

SMBCマルチペイメントサービス クレジットカード決済管理画面操作マニ ュアル・CSVフォーマット仕様

- 本書の著作権は「SMBC GMO PAYMENT株式会社(以下、弊社という)」に帰属します。
- 本書のいかなる部分においても、弊社に事前の書面による許可なく、電子的、機械的を含むいかなる手段や形式によってもその複製、改変、頒布、ならびにそれらに類似する行為を禁止します。
- 本仕様書は加盟店様と弊社との間で締結した機密保持契約において機密情報として規定される情報です。本仕様書の取扱いは機密保持契約の規定に従ってください。
- 本書の内容は、予告なく随時更新されます。
- 本書の内容について万全を期しておりますが、万一記載もれ等お気づきの点がございましたら、弊社までご連絡ください。

目次

| | | |
|-------|------------------------------------|----|
| 1 | クレジットカード決済管理画面マニュアル..... | 5 |
| 1.1 | 管理画面（カード決済）からできること..... | 5 |
| 1.1.1 | サイト管理画面（カード決済）からできること..... | 5 |
| 1.1.2 | ショップ管理画面（カード決済）からできること..... | 6 |
| 1.2 | 「取引状態検索」からできること..... | 8 |
| 1.2.1 | 取引（決済）を検索する..... | 8 |
| 1.2.2 | 取引（決済）の詳細を確認する..... | 12 |
| 1.2.3 | 取引（決済）を実売上にする..... | 23 |
| 1.2.4 | 取引（決済）をキャンセルにする..... | 25 |
| 1.2.5 | 取引（決済）の再オーソリをする..... | 27 |
| 1.2.6 | 取引（金額）を金額変更する..... | 31 |
| 1.2.7 | ダウンロードする..... | 34 |
| 1.3 | 「履歴検索」からできること..... | 36 |
| 1.3.1 | 取引（決済）の履歴を検索する..... | 36 |
| 1.3.2 | 取引（決済）の詳細を確認する..... | 40 |
| 1.3.3 | 取引（決済）を実売上にする..... | 40 |
| 1.3.4 | 取引（決済）をキャンセルにする..... | 40 |
| 1.3.5 | 取引（決済）を再オーソリにする..... | 40 |
| 1.3.6 | 取引（決済）を金額変更する..... | 40 |
| 1.3.7 | 履歴検索結果をダウンロードする..... | 41 |
| 1.4 | 「取引集計」からできること..... | 42 |
| 1.4.1 | 売上の集計（振込明細書の内訳確認）をする..... | 42 |
| 1.4.2 | 売上集計結果をダウンロードする..... | 45 |
| 1.4.3 | 課金トランザクションの集計（請求書従量費の内訳確認）をする..... | 46 |
| 1.4.4 | 課金トランザクション集計結果をダウンロードする..... | 49 |
| 1.5 | 「新規取引」からできること..... | 50 |
| 1.5.1 | 管理画面から新たに取引（決済）を行う..... | 50 |
| 1.6 | 「一括処理」からできること..... | 56 |
| 1.6.1 | まとめて取引（決済）を行う_ファイルアップロード..... | 56 |
| 1.6.2 | まとめて取引（決済）を行う_管理画面から選択..... | 64 |
| 1.6.3 | 一括処理結果をダウンロードする..... | 75 |
| 1.7 | 「独自BIN検索」からできること..... | 76 |
| 1.7.1 | 独自BINを検索する..... | 76 |
| 1.7.2 | 独自BINの登録を行う..... | 79 |
| 1.7.3 | 独自BINの変更を行う..... | 83 |

| | | |
|----------|---------------------------------------|-----|
| 1.7.4 | 独自BIN検索結果をダウンロードする..... | 88 |
| 1.8 | 「独自BIN一括処理」からできること..... | 90 |
| 1.8.1 | まとめて取引（決済）を行う_ファイルアップロード..... | 90 |
| 1.8.2 | 一括処理結果をダウンロードする..... | 95 |
| 1.9 | 「設定」からできること..... | 96 |
| 1.9.1 | 3Dセキュア利用設定を確認する..... | 96 |
| 1.9.2 | 3Dセキュア利用設定を変更する..... | 98 |
| 1.9.3 | 3DS2.0設定を変更する..... | 100 |
| 1.9.4 | カード会社契約状況を確認する..... | 102 |
| 1.9.5 | トークンAPI/キー情報を確認する..... | 104 |
| 1.9.6 | トークンAPI/キーを登録する..... | 106 |
| 1.9.7 | MPクレカトークン認証情報を確認する..... | 107 |
| 1.9.8 | MPクレカトークン認証情報を登録する..... | 109 |
| 1.10 | 「会員検索」からできること..... | 110 |
| 1.10.1 | 会員情報を検索する..... | 110 |
| 1.10.2 | 会員情報の詳細を確認する..... | 112 |
| 1.10.3 | 会員情報の登録内容を編集する..... | 115 |
| 1.10.3.1 | カード情報を編集する..... | 116 |
| 1.10.3.2 | 会員IDを削除する..... | 120 |
| 1.11 | 「カード登録履歴検索」からできること..... | 123 |
| 1.11.1 | 登録履歴を検索する..... | 123 |
| 1.11.2 | 登録履歴の詳細を確認する..... | 127 |
| 1.11.3 | 登録履歴検索結果をダウンロードする..... | 130 |
| 1.12 | 「会員登録」からできること..... | 131 |
| 1.12.1 | 会員IDを新規で登録する..... | 131 |
| 1.13 | 「一括登録」からできること..... | 135 |
| 1.13.1 | まとめて会員登録を行う（登録/変更/削除）_ファイルアップロード..... | 135 |
| 1.13.2 | 一括登録結果をダウンロードする..... | 144 |
| 2 | クレジットカード決済CSVファイルフォーマット仕様..... | 145 |
| 2.1 | ファイル一覧..... | 145 |
| 2.2 | 取引状態検索結果ダウンロードファイル（カード番号版）..... | 147 |
| 2.3 | 取引状態検索結果ダウンロードファイル（会員ID版）..... | 150 |
| 2.4 | 履歴検索結果ダウンロードファイル（カード番号版）..... | 153 |
| 2.5 | 履歴検索結果ダウンロードファイル（会員ID版）..... | 156 |
| 2.6 | 取引集計結果ダウンロードファイル_件数・金額（カード番号版）..... | 159 |
| 2.7 | 取引集計結果ダウンロードファイル_件数・金額（会員ID版）..... | 161 |

| | | |
|------|--|-----|
| 2.8 | 取引集計結果ダウンロードファイル_課金対象トランザクション (カード番号版) | 163 |
| 2.9 | 取引集計結果ダウンロードファイル_課金対象トランザクション (会員ID版) | 166 |
| 2.10 | 取引配信ファイル (カード番号版) | 169 |
| 2.11 | 取引配信ファイル (会員ID版) | 173 |
| 2.12 | 一括処理アップロードファイル (カード番号版) | 177 |
| 2.13 | 一括処理アップロードファイル (会員ID版) | 181 |
| 2.14 | 一括処理結果ダウンロードファイル (カード番号版) | 185 |
| 2.15 | 一括処理結果ダウンロードファイル (会員ID版) | 188 |
| 2.16 | 独自BIN検索結果ダウンロードファイル..... | 191 |
| 2.17 | 独自BIN一括登録アップロードファイル..... | 192 |
| 2.18 | 独自BIN一括登録結果ダウンロードファイル..... | 194 |
| 2.19 | カード登録履歴検索結果ダウンロードファイル | 195 |
| 2.20 | 一括登録アップロードファイル | 197 |
| 2.21 | 一括登録結果ダウンロードファイル..... | 199 |
| 3 | クレジットカード決済管理画面操作マニュアル・CSVフォーマット仕様改定履歴 | 201 |

1 クレジットカード決済管理画面マニュアル

1.1 管理画面（カード決済）からできること

サイト管理画面・ショップ管理画面について、提供している機能はそれぞれ下記の通りです。本書に記載の当サービス管理画面のスクリーンショットは、旧デザインの場合がございます。デザインが異なっても操作手順は同じです。ご了承ください。

- ✔ ご利用には管理画面にログインする必要があります。

1.1.1 サイト管理画面（カード決済）からできること

都度決済 > クレジットカード

The screenshot shows the 'Credit Card Transaction Status Search' interface. It features a sidebar with navigation options like 'Dashboard', 'Multi-transaction', 'Credit Card', and 'Account Management'. The main area has three tabs: 'Transaction Status Search', 'History Search', and 'Transaction Summary'. Three callout boxes provide details for each tab:

- Transaction Status Search:**
 - 取引（決済）を検索する
 - 取引（決済）の詳細を確認する
 - 取引（決済）を実売上にする
 - 取引（決済）をキャンセルにする
 - 取引（決済）の再オーソリをする
 - 取引（金額）を金額変更する
 - 取引状態検索結果をダウンロードする
- History Search:**
 - 取引（決済）の履歴を検索する
 - 取引（決済）の詳細を確認する
 - 取引（決済）を実売上にする
 - 取引（決済）をキャンセルにする
 - 取引（決済）の再オーソリをする
 - 取引（金額）を金額変更する
 - 履歴検索結果をダウンロードする
- Transaction Summary:**
 - 売上の集計（振込明細書の内訳確認）をする
 - 売上集計結果をダウンロードする
 - 課金トランザクションの集計（請求書従量費の内訳確認）をする
 - 課金トランザクション集計結果をダウンロードする

会員管理 > 会員・カード


サイトID:testSiteId / テストサイト
testUserld

ダッシュボード | マルチ取引 | 都度決済 | 継続決済 | 自動売上 | 一括決済サービス

会員管理 / 会員・カード
会員検索

会員検索 | カード登録履歴検索 | 会員登録 | 一括登録

会員IDもしくはカード番号から既に登録されている会員情報を検索できます。

- 会員ID検索:
 - 会員情報を検索する
 - 会員情報の詳細を確認する
 - 会員情報の登録内容を編集する
- カード登録履歴検索:
 - 登録履歴を検索する
 - 登録履歴の詳細を確認する
 - 登録履歴検索結果をダウンロードする
- 会員登録:
 - 会員IDを新規で登録する
- 一括登録:
 - まとめて会員登録を行う（登録/変更/削除）
 - ファイルアップロード
 - 一括登録結果をダウンロードする

サイト管理 | お客様サポートウェブ

1.1.2 ショップ管理画面（カード決済）からできること

都度決済 > クレジットカード


ショップID:testShopId / テストショップ
testUserld

ダッシュボード | マルチ取引 | 都度決済 | クレジットカード | 継続決済 | 一括決済サービス

都度決済 / クレジットカード
取引状態検索

取引状態検索 | 履歴検索 | 取引集計 | 新規取引 | 一括処理 | 独自BIN検索 | 独自BIN一括処理 | 設定

取引の【最新状態】で検索結果を表示します。
注）確認およびCSVファイルでのダウンロードができるのは、最終処理日から180日以内です。

- 取引状態検索:
 - 取引（決済）を検索する
 - 取引（決済）の詳細を確認する
 - 取引（決済）を実売上にする
 - 取引（決済）をキャンセルにする
 - 取引（決済）の再オーソリをする
 - 取引（金額）を金額変更する
 - 取引状態検索結果をダウンロードする
- 履歴検索:
 - 取引（決済）の履歴を検索する
 - 取引（決済）の詳細を確認する
 - 取引（決済）を実売上にする
 - 取引（決済）をキャンセルにする
 - 取引（決済）の再オーソリをする
 - 取引（金額）を金額変更する
 - 履歴検索結果をダウンロードする
- 一括処理:
 - 管理画面から新たに取引（決済）を行う
- 設定:
 - 売上の集計（振込明細書の内訳確認）をする
 - 売上集計結果をダウンロードする
 - 課金トランザクションの集計（請求書従量費の内訳確認）をする
 - 課金トランザクション集計結果をダウンロードする

仮売上
 取消・返品・月跨返品

取引日時: yyyy/MM/dd hh:mm:ss ~ yyyy/MM/dd hh:mm:ss
 処理日時: yyyy/MM/dd hh:mm:ss ~ yyyy/MM/dd hh:mm:ss

上記の続き



ダッシュボード

マルチ取引

都度決済

クレジットカード

継続決済

一括決済サービス

その他

ショップ管理

お客様サポート

- まとめて取引（決済）を行う_ファイルアップロード
- まとめて取引（決済）を行う_管理画面から選択

都度決済 / クレジットカード
取引状態検索

取引状態検索 履歴検索 取引集計 新規取引 一括処理 独自BIN検索 独自BIN一括処理 設定

取引の【最新状態】で検索結果を表示します。

注) 確認およびCSVファイルでのダウンロードができるのは、最終処理日から180日間です。

① こんなときは...?

・振込明細書の内訳や売上を集計したい：取引集計

・取引の処理履歴を全て確認したい：履歴検索

- 独自BINを検索する
- 独自BINの登録を行う
- 独自BINの変更を行う
- 独自BIN検索結果をダウンロードする

- 3Dセキュア設定を確認する
- 3Dセキュア利用設定を変更する
- 3DS2.0設定を変更する
- カード会社契約状況を確認する

状態

未決済

一括

- まとめて取引（決済）を行う_ファイルアップロード
- 一括処理結果をダウンロードする

取引日時

yyyy/MM/dd hh:mm:ss ~ yyyy/MM/dd hh:mm:ss

処理日時

yyyy/MM/dd hh:mm:ss ~ yyyy/MM/dd hh:mm:ss

今日

昨日

当月

前月

1.2 「取引状態検索」からできること

1.2.1 取引（決済）を検索する

📘 ワンポイント

本操作では、取引に関する**最新の取引状態**を対象に検索できます
本操作を行うために、いずれかの情報を用意します（情報がなくても検索は可能です）

- ・オーダーIDなどの取引を特定する情報
- ・処理日時／取引日時／金額
- ・取引状態 など

⚠️ 注意

データの表示期間は、最終処理日から**180日間**です

取引状態検索画面を表示する

1. **都度決済** をクリック
2. **クレジットカード** をクリック
3. **取引状態検索** をクリック

条件を入力し、検索する

オーダーID 完全一致 前方一致 4

状態 未決済 チェック 簡易オーション
 仮売上 実売上 即時売上
 取消・返品・月跨返品

取引日時 ~

処理日時 ~

利用金額 ~

自由項目(1~3) 部分一致

カード番号 完全一致

会員ID 完全一致

仕向先カード会社

登録者 完全一致

5

4. 検索条件を入力

i ワンポイント

全ての入力項目において

- ・条件を指定せずに検索可能です
- ・上限・下限は両方の指定、またはいずれか一方の指定で検索可能です

検索条件の詳細は下記の通りです。

表 取引状態検索条件

| No | 項目名 | 説明 | 備考 |
|----|-----------|--|---------------------|
| 1 | オーダーID | オーダーIDで絞り込みます ※加盟店様が決済時に指定したIDです | 完全一致または前方一致 |
| 2 | 状態 | 取引の現状で絞り込みます 詳細は、クレジットカード決済決済概要の「クレジットカード決済の取引状態」を参照してください | |
| 3 | 取引日時 | 取引が開始された日時で絞り込みます | (※) |
| 4 | 処理日時 | 最終処理日時（取引が最後に変更された日時）で絞り込みます ※デフォルト値として当日が設定されます ※日付ボタンを押下した場合、指定の期間が設定されます 例 2019年5月2日に昨日ボタンを押下した場合 ⇒ 2019/05/01 00:00:00 ~ 2019/05/01 23:59:59 が設定されます | (※) |
| 5 | 利用金額 | 利用金額（金額+税送料）で絞り込みます | カンマなしの半角数字 |
| 6 | 自由項目（1~3） | 自由項目1、自由項目2、自由項目3のいずれかに部分一致するものを絞り込みます | 部分一致 |
| 7 | カード番号 | カード番号に完全一致するものを絞り込みます | 完全一致 ハイフンなしの半角数字 |
| 8 | 会員ID | 会員IDに完全一致するものを絞り込みます ※お客様を特定するためのIDです | 完全一致 |
| 9 | 仕向先カード会社 | 決済を処理したカード会社で絞り込みます ※仕向先カード会社は、加盟店様がご契約されているカード会社です | |
| 10 | 登録者 | 取引登録処理を行ったシステムの種類（登録者）で絞り込みます | 完全一致 |

(※) 取引日時および処理日時は「yyyy/MM/dd」または「yyyy/MM/dd hh:mm:ss」形式で入力ください

例 2019年5月1日の場合 ⇒ 2019/05/01
2019年5月1日 09時05分00秒の場合 ⇒ 2019/05/01 09:05:00

5. **検索** をクリック

検索結果を表示する

209 件 1 2 3 4 5 6 7 8 9 10 > » csvダウンロード [↓ カード番号](#) [↓ 会員ID](#)

| ショップID | オーダーID | 状態 | 利用金額 | 取引日時 | 処理日時 | 仕向先カード会社 |
|-------------------|--------|-----|------|---------------------|---------------------|----------------|
| ? | | 実売上 | 100 | 2024/09/19 17:20:41 | 2024/09/19 17:25:05 | 三菱UFJニコス(IEDC) |
| ? | | 仮売上 | 100 | 2024/08/22 14:43:51 | 2024/08/22 14:44:18 | 三菱UFJニコス(IEDC) |
| ? | | 仮売上 | 100 | 2024/02/28 16:20:50 | 2024/02/28 16:20:52 | 三菱UFJニコス(IEDC) |

i ワンポイント

結果が15件以上ある場合は、ページ表示されます

表 取引一覧表示項目

| 項目名 | 説明 |
|---|---|
| 虫眼鏡アイコン  | クリックすると詳細画面に遷移します |
| ショップID | ショップを識別するIDです |
| オーダーID | 取引を識別する一意なIDです ※加盟店様が決済時に指定しているIDです |
| 状態 | 取引の現状態です 詳細は、クレジットカード決済決済概要の「クレジットカード決済の取引状態」を参照してください |
| 利用金額 | 利用金額（金額+税送料）です |
| 取引日時 | 取引が開始された日時です |
| 処理日時 | 取引に対して最後に処理を行った日時です |

i 関連する操作

[ダウンロードする](#)

[売上の集計（振込明細書の内訳確認）をする](#) (see page 42)

1.2.2 取引（決済）の詳細を確認する

✔ 事前に必要な操作

取引（決済）を検索する (see page 8)

ℹ ワンポイント

本操作で、以下のような取引（決済）の詳細を確認できます

- ・決済が完了しているか
- ・発生しているエラーコード
- ・取引（決済）の処理履歴 など

該当取引を選択する

| ショップID | オーダーID | 状態 | 利用金額 | 取引日時 | 処理日時 | 仕向先カード会社 |
|--------|--------|-----|------|---------------------|---------------------|---------------|
| 🔍 | | 実売上 | 100 | 2024/09/19 17:20:41 | 2024/09/19 17:25:05 | 三菱UFJニコス(旧DC) |

1. 虫眼鏡アイコン  をクリック

取引詳細を表示する

都度決済 / クレジットカード / 取引状態検索 クレジットカードに関するFAQ [🔗](#)

取引詳細

取引状態検索 履歴検索 取引集計 取引配信 新規取引 一括処理 大量アタック遮断 設定 テストカード貸出

前の画面に戻る キャンセル 金額変更

| | | | |
|--------------------|---------------------|---------------|-----------------------|
| ショップID | | トランザクションID | |
| オーダーID | | 承認番号 | |
| 状態 | AUTH: 仮売上 | サイトID | |
| 処理日時 | 2025/02/06 17:44:33 | 会員ID | |
| 仮売上有効期限 | 2025/04/07 23:59:59 | カード連番(物理) | |
| 要求処理 | AUTH: 仮売上 | カードブランド | VISA |
| 取引ID | | カード番号 | |
| 取引パスワード | | カード有効期限(Yymm) | |
| 登録日時 | 2025/02/06 17:44:18 | カード名義人 | |
| 登録者 | OPENAPI PROCESS | 支払方法 | 一括 |
| 最終更新日時 | 2025/02/06 17:44:33 | 分割回数 | |
| 最終更新者 | OPENAPI PROCESS | 仕向先カード会社 | 2a99662:三菱UFJニコス(旧DC) |
| 3Dセキュア利用 | 3DS2.0を利用 | 加盟店自由項目 1 | |
| 登録確認 ECI | | 加盟店自由項目 2 | |
| 認証確認 ECI | | 加盟店自由項目 3 | |
| 商品コード | 0000990 | カード種別 | |
| 金額 | 100 | トークン | |
| 税送料 | 0 | トークンタイプ | 1:GMO-PG |
| 通貨コード | JPN | | |
| 3DS必須タイプ | 0:契約内容に従う | | |
| 3DS2.0未対応時取扱い | エラーとして処理終了 | | |
| 3DS2.0認証チャレンジ要求タイプ | 2:認証必須ではない | | |
| 3DS2.0状態 | 認証完了 | | |
| 3DS2.0加盟店戻りURL | | | |
| モバイルアプリモード | 0:利用しない | | |
| コールバック方法 | 2:直接受ける | | |

取引にエラーが発生した場合、エラーコードが表示されます

取引履歴

| 処理日時 | 取引状態 | 金額 | 支払方法 | エラーコード | エラー詳細コード | ECI | 3DS2.0取引状態 | 理由 |
|---------------------|------------|-----|------|--------|----------|-----|------------|----|
| 2025/02/06 17:44:33 | 仮売上 | 100 | 一括 | | | 05 | Y | 18 |
| 2025/02/06 17:44:32 | 未決済(3D登録済) | 100 | 一括 | | | 05 | Y | 18 |
| 2025/02/06 17:44:18 | 未決済(3D登録済) | 100 | 一括 | | | | | |
| 2025/02/06 17:44:18 | 未決済 | 100 | | | | | | |

2. 取引詳細画面にて詳細を確認する

表 取引詳細画面表示項目


| 項目 | 説明 |
|----------|--|
| ショップID | ショップを識別するIDです |
| オーダーID | 取引を識別する一意なIDです ※加盟店様が決済時に指定しているIDです |
| 状態 | 取引の現状です 詳細は、クレジットカード決済決済概要の「クレジットカード決済の取引状態」を参照してください クリックすると、該当の取引状態についてのFAQページに遷移します |
| 処理日時 | 取引に対して最後に処理を行った日時です |
| 仮売上有効期限 | 仮売上を実売上に変更可能な期限です（仮売上日から60日間） |
| 要求処理 | 処理を実行しようとした取引の処理区分です ※あくまでも要求時の処理区分になりますので、取引状態とは異なります チェック：カード番号が存在するか、有効なカードであるかを確認するための処理区分 仮売上：カード与信枠を確保する処理区分 実売上：仮売上後に売上確定し、お客様への請求を行う処理区分 即時売上：仮売上（カード与信枠確保）と実売上（売上確定）の処理を同時に実施する処理区分 取消・返品・月跨返品：取引をキャンセルする処理区分 簡易オーソリ：仮売上と同等の処理ではあるが、実売上にすることはできず加盟店様でカード会社への売上伝送を行う必要がある処理区分 |
| 取引ID | 当サービスにて発行する、取引を識別するためのユニークなIDです |
| 取引パスワード | 識別する取引IDに対するパスワードです |
| 登録日時 | 取引登録処理を行った日時です |
| 登録者 | 取引登録処理を行ったシステムの種類（操作元）です LINK-X.XXX.XXX：リンクタイプ MODJ-X.XXX.XXX：モジュールタイプJava MODP-X.XXX.XXX：モジュールタイプPHP ONLINE PROCESS：プロトコルタイプ ADMINISTRATOR等のユーザーID：管理画面 BATCH PROCESS：弊社システム BTRECURRING01：自動売上 SFTP_MULTI_AUTH：SFTP一括オーソリ ※X.XXX.XXX はバージョンが表示されます |
| 最終更新日時 | 取引が最後に変更された日時です |
| 最終更新者 | 取引が最後に変更された時のシステムの種類です ※表示内容は登録者と同様です |
| 3Dセキュア利用 | 3Dセキュア（本人認証サービス）を利用した決済かどうかを表します 3DS1.0を利用：3Dセキュア1.0を利用した決済です 3DS2.0を利用：3Dセキュア2.0を利用した決済です 利用しない：3Dセキュアを利用していない決済です |

| 項目 | 説明 |
|--------------------|---|
| 登録確認ECI | <p>カード会社から返却された場合のECIの値です</p> <p>01・06：3Dセキュアに適用しているカードですが、3Dセキュアパスワードを設定していないカード 00・07：3Dセキュアに適用していないカード ※カード会社メンテナンス等の場合、正常に判別できず（00・07）が返却されることがあります</p> <p>※3Dセキュア「3DS1.0を利用」設定時のみ表示</p> |
| 認証確認ECI | <p>カード会社から返却された場合のECIの値です</p> <p>01・06：3Dセキュアに適用しているカードですが、3Dセキュアパスワードを設定していないカード 02・05：3Dセキュアに適用しているカードで、なおかつ3Dセキュアパスワードが設定されているカード 00・07：3Dセキュアに適用していないカード ※カード会社メンテナンス等の場合、正常に判別できず（00・07）が返却されることがあります</p> <p>※3Dセキュア「3DS1.0を利用」設定時のみ表示</p> |
| 商品コード | <p>通常【0000990】が自動的に表示されます カード会社との契約にて使用する商品コードが決められている場合のみ他の値が入りません ※加盟店様のショップにて使用している商品コードではありません</p> |
| 金額 | 利用金額です |
| 税送料 | 税送料です |
| 通貨コード | 決済された通貨です（2015/4 現在でJPNのみ） |
| 3DS必須タイプ | <p>取引単位の3DSの必須設定です</p> <p>0：契約内容に従う 1：3DS認証必須 2：3DS認証必須ではない</p> |
| 3DS2.0未対応時取扱い | <p>仕向先カード会社が3DS2.0に未対応だった場合の取り扱い内容です</p> <p>1：3DS1.0での認証を実施 2：エラーとして処理終了 3：通常オーソリを実施</p> <p>※3Dセキュア「3DS2.0を利用」設定時のみ表示</p> |
| 3DS2.0認証チャレンジ要求タイプ | <p>3DS2.0利用時の認証チャレンジ要求タイプです</p> <p>必須でない場合は、リスク判定結果によって認証チャレンジ画面が表示されます 必須の場合は認証でのリスク低の結果であっても、認証チャレンジ要求を行います （カード会社によって仕様が異なるため、認証チャレンジ画面が表示されない場合があります）</p> <p>1：認証必須 2：認証必須ではない</p> <p>※3Dセキュア「3DS2.0を利用」設定時のみ表示</p> |
| 3DS2.0状態 | <p>3DS2.0利用時の現状です</p> <p>※3Dセキュア「3DS2.0を利用」設定時のみ表示</p> |
| 3DS2.0加盟店戻りURL | <p>3DS2.0利用時の加盟店戻りURLです</p> <p>※3Dセキュア「3DS2.0を利用」設定時のみ表示</p> |

| 項目 | 説明 |
|---------------|--|
| モバイルアプリモード | 3DS SDKの利用有無です 0：利用しない（デフォルト） 1：利用する ※3Dセキュア「3DS2.0を利用」設定時のみ表示 |
| コールバック方法 | 3DSサーバーからのコールバック方法です 1：通常（デフォルト） 2：直接受ける 3：通常（GET方式） ※3Dセキュア「3DS2.0を利用」設定時のみ表示 |
| トランザクションID | 弊社が処理を行うごとに発行している処理番号です |
| 承認番号 | カード会社がオーソリ毎に発行する承認の番号です ただし、有効性チェックや取消、返品、月跨り返品の場合には発行されない(=全てスペース文字、または空となる)場合があります 承認番号は7桁以内の英数文字・スペース文字で構成されるか、空となります 例) 1234567" " 123456"(先頭1文字スペース+6桁数値) " "(全てスペース文字) "ABCDEFGH" ""(空) |
| サイトID | サイトを識別するIDです |
| 会員ID | お客様を特定するためのIDです ※加盟店様が登録時に指定したIDです |
| カードブランド | お客様がご利用になったカードのブランドです 表示されるブランドは、以下の通りです ・VISA ・MASTER ・JCB ・AMEX ・DINERS ・DISCOVER なお、上記に当てはまらない場合、「不明なブランド」と表示します |
| カード番号 | 決済されたカードの番号です |
| カード有効期限（YYMM） | 決済されたカードの有効期限です |
| カード名義人 | 決済されたカードの名義人名です |
| 支払方法 | 決済時に指定された支払方法です 以下のいずれかが表示されますが、ご利用可能な支払方法はご契約により異なります 【一括・分割・ボーナス一括・リボ】 |
| 分割回数 | 支払方法が分割の場合、支払う回数です |
| 仕向先カード会社 | 決済を処理したカード会社です ※仕向先カード会社は、加盟店様がご契約されているカード会社です |
| 加盟店自由項目1～3 | 決済時に指定した加盟店自由項目1～3の値です |
| カード種別 | 決済されたカード情報がデビットカードもしくはプリペイドカードと弊社で判別できる場合に、【デビット/プリペイドカード利用】と表示されます ※弊社で把握ができていないカードに限ります |
| トークン | 決済時に発行されたトークンです 決済時にトークンを指定した場合表示されます |


| 項目 | 説明 |
|----------|-------------------------------------|
| トークンタイプ | トークン発行者です 決済時にトークンを指定した場合に表示されます |
| エラーコード | エラーの内容を示すエラーコードです |
| エラー詳細コード | エラーの詳細内容を示すエラーコードです |

 エラーコードの詳細については、[クレジットカード決済エラーコード一覧](#)をご覧ください

 カード番号を全桁表示する方法については、[管理画面マニュアル](#)（別紙）をご覧ください

該当取引履歴を選択する

| 取引履歴 | | | | | | |
|---------------------|------------|-------|------|--------|----------|--|
| 処理日時 | 取引状態 | 金額 | 支払方法 | エラーコード | エラー詳細コード | |
| 2024/09/13 20:56:29 | 仮売上 | 1,100 | 一括 | | | |
| 2024/09/13 20:56:28 | 未決済(3D登録済) | 1,100 | 一括 | | | |
| 2024/09/13 20:56:27 | 未決済(3D登録済) | 1,100 | 一括 | | | |
| 2024/09/13 20:56:27 | 未決済 | 1,100 | | | | |

3. [展開アイコン](#)  をクリック

ワンポイント

取引履歴には、最初に**未決済**行が入ります

これは決済処理OK・NGに関わらず、決済をする前準備として必要な行となります

※一括処理の場合を除く

取引履歴を表示する

| 処理日時 | 取引状態 | 金額 | 支払方法 | エラーコード | エラー詳細コード |
|-----------------------|----------------------------|------------------|---------------------|--------|----------|
| ▼ 2024/09/13 20:56:29 | 仮売上 | 1,100 | 一括 | | |
| ▼ 2024/09/13 20:56:28 | 未決済(3D登録済) | 1,100 | 一括 | | |
| 取引日時 | 2024/09/13 20:56:28 | 承認番号 | | | |
| 要求処理 | AUTH:仮売上 | トランザクションID | | | |
| エラーコード | | 加盟店URL | | | |
| エラー詳細コード | | 3Dセキュア利用 | 3DS2.0を利用 | | |
| 取引ステータス | AUTHENTICATED:未決済(3D登録済) | HTTP_ACCEPT | | | |
| 商品コード | 0000990 | HTTP_USER_AGENT | | | |
| 金額 | 1,000 | 使用端末 | | | |
| 税送料 | 100 | 3Dセキュア表示店舗名 | | | |
| 通貨コード | JPN | 3Dセキュア加盟店URL | | | |
| サイトID | | 登録確認処理番号 | | | |
| 会員ID | | 登録確認結果 | | | |
| カード連番(物理) | | ACS認証ページURL | | | |
| カードブランド | AMEX | 3Dセキュアプロトコルバージョン | | | |
| カード番号 | | イシュー証明書 | | | |
| カード有効期限 | | 登録結果ECI | | | |
| セキュリティコード | *** | 登録確認エラーコード | | | |
| カード名義人 | | 認証確認処理番号 | | | |
| 支払方法 | 一括 | 署名検証結果 | | | |
| 分割回数 | | 認証結果(数字) | | | |
| 仕向先カード会社 | 137.アメリカン・エクスプレス・インターナショナル | 認証結果(英字) | | | |
| 加盟店自由項目1 | | XID | | | |
| 加盟店自由項目2 | | CAVV | | | |
| 加盟店自由項目3 | | CAVV生成方法 | | | |
| バッチフラグ | リアル | 認証結果ECI | | | |
| | | 認証結果エラーコード | | | |
| | | 登録日時 | 2024/09/13 20:56:28 | | |
| | | 登録者 | ONLINE PROCESS | | |
| | | 3DS2.0ステータス | AUTHENTICATED:認証済み | | |
| | | 3DS2.0エラーコード | | | |
| | | 3DS2.0 ECI | 05 | | |
| | | 3DS2.0取引ステータス | Y | | |
| | | 3DS2.0取引ステータス理由 | 18 | | |
| | | トークン | | | |

4. 取引履歴詳細画面にて、詳細を確認する

表 取引履歴詳細項目

| 項目 | 説明 |
|-----------|---|
| 取引日時 | 取引が開始された日時です |
| 要求処理 | <p>処理を実行しようとした取引の処理区分です ※あくまでも要求時の処理区分になりますので、取引状態とは異なります</p> <p>チェック：カード番号が存在するか、有効なカードであるかを確認するための処理区分 仮売上：カード与信枠を確保する処理区分 実売上：仮売上後に売上確定し、お客様への請求を行う処理区分 即時売上：仮売上（カード与信枠確保）と実売上（売上確定）の処理を同時に実施する処理区分 取消・返品・月跨返品：取引をキャンセルする処理区分 簡易オーソリ：仮売上と同等の処理ではあるが、実売上にすることはできず加盟店様でカード会社への売上伝送を行う必要がある処理区分</p> |
| エラーコード | エラーの内容を示すエラーコードです |
| エラー詳細コード | エラーの詳細内容を示すエラーコードです |
| 取引ステータス | 取引の現状です |
| 商品コード | <p>通常【0000990】が自動的に表示されます カード会社との契約にて使用する商品コードが決められている場合のみ他の値が入り ます ※加盟店様のショップにて使用している商品コードではありません</p> |
| 金額 | 利用金額です |
| 税送料 | 税送料です |
| 通貨コード | 決済された通貨です（2015年4月時点でJPNのみ） |
| サイトID | サイトを識別するIDです |
| 会員ID | <p>お客様を特定するためのIDです ※加盟店様が登録時に指定したIDです</p> |
| カードブランド | <p>お客様がご利用になったカードのブランドです 表示されるブランドは、以下の通りです</p> <ul style="list-style-type: none"> ・ VISA ・ MASTER ・ JCB ・ AMEX ・ DINERS ・ DISCOVER ・ 上記に当てはまらない場合：不明なブランド |
| カード番号 | 決済されたカード番号です |
| カード有効期限 | 決済されたカードの有効期限です |
| セキュリティコード | <p>セキュリティコードを利用した決済の場合、【***】と表示されます ※カードに記載のある3桁もしくは4桁の数字です</p> |
| カード名義人 | 決済されたカードの名義人名です |
| 支払方法 | <p>決済時に指定された支払方法です 以下のいずれかが表示されますが、ご利用可能な支払方法はご契約により異なります 【一括・分割・ボーナス一括・リボ】</p> |
| 分割回数 | 支払方法が分割の場合、支払う回数です |

| 項目 | 説明 |
|-------------|--|
| 仕向先カード会社 | 決済を処理したカード会社です ※仕向先カード会社は、加盟店様をご契約されているカード会社です |
| 加盟店自由項目1~3 | 決済時に指定した加盟店自由項目1~3の値です |
| 承認番号 | カード会社がオーソリ毎に発行する承認の番号です ただし、有効性チェックや取消、返品、月跨り返品の場合には発行されない(=全てスペース文字、または空となる)場合があります 承認番号は7桁以内の英数文字・スペース文字で構成されるか、空となります 例) 1234567" " 123456"(先頭1文字スペース+6桁数値) " "(全てスペース文字) "ABCDEFGH" ""(空) |
| トランザクションID | 弊社が処理を行うごとに発行している処理番号です |
| 3Dセキュア利用 | 3Dセキュア(本人認証サービス)を利用した決済かどうかを表します 3DS1.0を利用: 3Dセキュア1.0を利用した決済です 3DS2.0を利用: 3Dセキュア2.0を利用した決済です 利用しない: 3Dセキュア(本人認証サービス)を利用していない決済です |
| 3Dセキュア表示店舗名 | 3Dセキュア(本人認証サービス)をご利用される場合に認証画面に表示される加盟店様の名称です ※以下の場合にはショップ名が表記されます。 ・パラメータ未指定かつデフォルト値未設定の場合 ・3DS表示店舗名のBASE64エンコードが不正な場合 ※カード会社側で同表示になることを保証するものではありません。テスト環境でお試しいただくことをお勧めいたします。 |
| 登録確認処理番号 | トランザクションごとの一意なIDです |
| 登録確認結果 | 3Dセキュアに適用したカードかどうかの判定結果で、以下のいずれかとなります -1: 3D対象外 0: 3D対象だがパスワード未登録 1: 対象カード |
| ACS認証ページURL | ACS認証ページのURLです |
| 登録結果ECI | カード会社から返却された場合のECIの値です 01・06: 3Dセキュアに適用しているカードですが、3Dセキュアパスワードを設定していないカード 00・07: 3Dセキュアに適用していないカード ※カード会社メンテナンス等の場合、正常に判別できず上記(01・06)の場合も(00・07)が返却されることがあります ※3Dセキュア「3DS1.0を利用」設定時のみ表示 |
| 登録確認エラーコード | 3Dセキュア登録確認でエラーの場合値が入ります ※0000は処理成功を意味します |
| 認証確認処理番号 | トランザクションごとの一意なIDです |
| 認証結果(数字) | 認証結果を示す数字です -1: 証明書の検証に失敗 0: 認証成功 1: Attempt 6: システムエラーによる認証未完了 9: カードホルダによる認証未完了 |

| 項目 | 説明 |
|---------------|--|
| 認証結果（英字） | <p>認証結果を示す英字です 空白：証明書の検証に失敗 Y：認証成功 A：Attempt U：システムエラーによる認証未完了 N：お客様による認証未完了</p> |
| XID | 3D認証結果の改竄防止のため使用する値です |
| 認証結果ECI | <p>カード会社から返却された場合のECIの値です</p> <p>01・06：3Dセキュアに適用しているカードですが、3Dセキュアパスワードを設定していないカード 02・05：3Dセキュアに適用しているカードで、なおかつ3Dセキュアパスワードが設定されているカード 00・07：3Dセキュアに適用していないカード ※カード会社メンテナンス等の場合、正常に判別できず上記（01・06）の場合も（00・07）が返却されることがあります</p> <p>※3Dセキュア「3DS1.0を利用」設定時のみ表示</p> |
| 認証結果エラーコード | <p>3Dセキュア認証確認でエラーの場合値が入ります ※0000は処理成功を意味します</p> |
| 登録日時 | 取引登録処理を行った日時です |
| 登録者 | <p>取引登録処理を行ったシステムの種類（操作元）です</p> <p>LINK-X.XXX.XXX：リンクタイプ MODJ-X.XXX.XXX：モジュールタイプJava MODP-X.XXX.XXX：モジュールタイプPHP ONLINE PROCESS：プロトコルタイプ ADMINISTRATOR等のユーザーID：管理画面 BATCH PROCESS：弊社システム BTRECURRING01：自動売上 SFTP_MULTI_AUTH：SFTP一括オーソリ</p> <p>※X.XXX.XXX はバージョンが表示されます</p> |
| 3DS2.0未対応時取扱い | <p>仕向先カード会社が3DS2.0に未対応時の取り扱いについて以下のいずれかとなります</p> <p>1：3DS1.0での認証を実施 2：エラーとして処理終了 3：通常オーソリを実施</p> <p>※3Dセキュア「3DS2.0を利用」設定時のみ表示</p> |
| 3DS2.0状態 | <p>3DS2.0の現状状態です</p> <p>認証待ち 認証中 認証完了 認証失敗 認証エラー</p> <p>※3Dセキュア「3DS2.0を利用」設定時のみ表示</p> |
| 3DS2.0エラーコード | <p>3DS2.0利用時のエラーコードです</p> <p>※3Dセキュア「3DS2.0を利用」設定時のみ表示</p> |
| 3DS2.0 ECI | <p>3DS2.0利用時のカード会社から返却された場合のECIの値です</p> <p>※3Dセキュア「3DS2.0を利用」設定時のみ表示</p> |

| 項目 | 説明 |
|--------------|---|
| 3DS2.0取引状態 | <p>3DS2.0利用時の取引状態です 以下は3Dセキュア「3DS2.0を利用」設定時のみ表示されます Y：認証成功／カード確認に成功 A：みなし認証による認証成功(attempt)※1 C：認証チャレンジが必要 N/U/R/I：認証失敗※2</p> <p>※1 みなし認証とは、カードご利用者様が3Dセキュアの登録や設定を行っていない場合に、クレジットカードの利用状況やリスク分析に基づいて決済を許可する仕組みです。3D必須化利用しない場合は3Dセキュアの認証プロセス（ワンタイムパスワード入力など）を省略し、認証成功とみなされ決済が行われます ※2 認証失敗理由については[3DS2.0取引状態理由]を参照ください</p> |
| 3DS2.0取引状態理由 | <p>3DS2.0利用時の取引状態理由です 01：カード認証に失敗した 02：不明なデバイス 03：サポートされていないデバイス 04：認証頻度の上限を超えた 05：有効期限切れのカード 06：無効なカード番号 07：無効な取引 08：カードのレコードが存在しない 09：セキュリティ障害 10：盗難カード 11：不正の疑い 12：カード会員に取引が許可されていない 13：カード会員がサービスに登録されていない 14：取引がACSでタイムアウトした 15：信頼度が低い 16：信頼度が中程度 17：信頼度が高い 18：信頼度が非常に高い 19：ACSの最大チャレンジを超える 20：非決済取引はサポートされていません 21：3RIトランザクションはサポートされていません 22：ACSの技術的な問題 26：認証は試行されましたが、カード会員によって実行されませんでした 80-99：DS（ディレクトリサーバー）の利用枠</p> <p>※3Dセキュア「3DS2.0を利用」設定時のみ表示</p> |

1.2.3 取引（決済）を実売上にする

✔ 事前に必要な操作

取引（決済）の詳細を確認する (see page 12)

ℹ ワンポイント

実売上日 = お客様の利用明細に記載される利用日です

⚠ 注意

- 実売上は**仮売上当日～60日間**行えます
「仮売上有効期限」に記載のある日付まで処理ができます
- 可能期間を過ぎた実売上はエラーとなります

実売上処理を実行する

The screenshot shows a payment confirmation interface. At the top, there are four buttons: '前の画面に戻る' (Return to previous screen), '売上確定 (実売上)' (Confirm sale), 'キャンセル' (Cancel), and '金額変更' (Change amount). The '売上確定 (実売上)' button is highlighted with a red box and a red circle containing the number '1'. Below the buttons, there is a form with fields for 'ショップID', 'オーダーID', '状態', '処理日時', and '仮売上有効期限'. A confirmation dialog box is overlaid on the form, containing the text '取引を変更します。よろしいですか?' (Change transaction. Is it okay?). The dialog box has two buttons: 'OK' and 'キャンセル'. The 'OK' button is highlighted with a red box and a red circle containing the number '2'. A red arrow points from the '売上確定 (実売上)' button to the 'OK' button.

1. **売上確定 (実売上)** をクリック
2. 確認画面にて、**OK** をクリック

実売上処理結果を確認する

前の画面に戻る
キャンセル
金額変更

| | |
|--|--------------------------------|
| ショップID | トランザクションID |
| オーダーID | 承認番号 042907 |
| 状態 SALES:実売上 3 | サイトID |
| 処理日時 | 会員ID |
| 仮売上有効期限 | カード連番(物理) |
| 要求処理 SALES:実売上 | カードブランド VISA |
| 取引ID | カード番号 |
| 取引パスワード | カード有効期限(YMMM) |
| 登録日時 | カード名義人 |
| 登録者 | 支払方法 一括 |
| 最終更新日時 | 分割回数 |
| 最終更新者 | 仕向先カード会社 2a99662:三菱UFJニコス(旧DC) |
| 3Dセキュア利用 3DS2.0を利用 | 加盟店自由項目 1 |
| 登録確認 E C I | 加盟店自由項目 2 |
| 認証確認 E C I | 加盟店自由項目 3 |
| 商品コード 0000990 | カード種別 |
| 金額 100 | |
| 税送料 0 | |
| 通貨コード JPN | |
| 3DS必須タイプ 0:契約内容に従う | |
| 3DS2.0未対応時取扱い エラーとして処理終了 | |
| 3DS2.0認証チャレンジ要求タイプ | |
| 3DS2.0状態 AUTHENTICATED:認証済み | |
| 3DS2.0加盟店戻りURL | |
| モバイルアプリモード 0:利用しない | |
| コールバック方法 | |

取引履歴

| 処理日時 | 取引状態 | 金額 | 支払方法 | エラーコード | エラー詳細コード |
|---------------------|------------|-----|------|--------|----------|
| 2025/01/07 14:23:20 | 実売上 | 100 | 一括 | | |
| 2025/01/07 14:22:35 | 仮売上 | 100 | 一括 | | |
| 2025/01/07 14:22:33 | 未決済(3D登録済) | 100 | 一括 | | |
| 2025/01/07 14:22:29 | 未決済(3D登録済) | 100 | 一括 | | |
| 2025/01/07 14:22:29 | 未決済 | 100 | | | |

取引にエラーが発生した場合、エラーコードが表示されます

3. 取引詳細画面にて、「状態」が【実売上】になっていることを確認する

i エラーコードの詳細については、[クレジットカード決済エラーコード一覧](#)をご覧ください

1.2.4 取引（決済）をキャンセルにする

✔ 事前に必要な操作

取引（決済）の詳細を確認する (see page 12)

⚠ 注意

- キャンセルは最後の処理から**180日間**行えます
- 可能期間を過ぎたキャンセルはエラーとなります
- 処理タイミング等により、キャンセルをしても一度お客様へ請求が発生する可能性があります
その後カード会社より必ず返金されます

キャンセル処理を実行する



1. **キャンセル** をクリック
2. 確認画面にて、**OK** をクリック

キャンセル処理結果を確認する

前の画面に戻る
再オーソリ

| | | | |
|--------------------|--|--------------------|----------------------|
| ショップID | [REDACTED] | トランザクションID | [REDACTED] |
| オーダーID | [REDACTED] | 承認番号 | [REDACTED] |
| 状態 | VOID取消 3 | サイトID | [REDACTED] |
| 処理日時 | [REDACTED] | 会員ID | [REDACTED] |
| 仮売上有効期限 | [REDACTED] | カード種別(物理) | [REDACTED] |
| 要求処理 | VOID取消 | カードブランド | VISA |
| 取引ID | [REDACTED] | カード番号 | [REDACTED] |
| 取引パスワード | [REDACTED] | カード有効期限(YYMM) | [REDACTED] |
| 登録日時 | [REDACTED] | カード名義人 | [REDACTED] |
| 登録者 | [REDACTED] | 支払方法 | 一括 |
| 最終更新日時 | [REDACTED] | 分割回数 | [REDACTED] |
| 最終更新者 | [REDACTED] | 仕向先カード会社 | 2#99662三菱UFJニコス(旧DC) |
| 3Dセキュア利用 | 3DS2.0を利用 | 加盟店自由項目 1 | [REDACTED] |
| 登録確認 ECI | [REDACTED] | 加盟店自由項目 2 | [REDACTED] |
| 認証確認 ECI | [REDACTED] | 加盟店自由項目 3 | [REDACTED] |
| 商品コード | 0000990 | カード種別 | [REDACTED] |
| 金額 | | 金額 | 100 |
| 税込料 | | 税込料 | 0 |
| 通貨コード | JPN | 通貨コード | JPN |
| 3DS必須タイプ | 0:契約内容に従う | 3DS必須タイプ | 0:契約内容に従う |
| 3DS2.0未対応時取扱い | エラーとして処理終了 | 3DS2.0未対応時取扱い | エラーとして処理終了 |
| 3DS2.0認証チャレンジ要求タイプ | [REDACTED] | 3DS2.0認証チャレンジ要求タイプ | [REDACTED] |
| 3DS2.0状態 | AUTHENTICATED 認証済み | 3DS2.0状態 | AUTHENTICATED 認証済み |
| 3DS2.0認証店裏りURL | [REDACTED] | 3DS2.0認証店裏りURL | [REDACTED] |
| モバイルアプリモード | 0:利用しない | モバイルアプリモード | 0:利用しない |
| コールバック方法 | [REDACTED] | コールバック方法 | [REDACTED] |

取引にエラーが発生した場合、エラーコードが表示されます

| 取引履歴 | 処理日時 | 取引状態 | 金額 | 支払方法 | エラーコード | エラー詳細コード |
|------|---------------------|------------|-----|------|--------|----------|
| ▼ | 2025/01/07 14:31:53 | 取消 | 100 | 一括 | | |
| ▼ | 2025/01/07 14:28:45 | 仮売上 | 100 | 一括 | | |
| ▼ | 2025/01/07 14:28:43 | 未決済(3D登録済) | 100 | 一括 | | |
| ▼ | 2025/01/07 14:28:38 | 未決済(3D登録済) | 100 | 一括 | | |
| ▼ | 2025/01/07 14:28:36 | 未決済 | 100 | | | |

3. 取引詳細画面にて、「状態」が【取消/返品/月跨返品】のいずれかになっていることを確認する

i エラーコードの詳細については、[クレジットカード決済エラーコード一覧](#)をご覧ください

1.2.5 取引（決済）の再オーソリをする

✔ 事前に必要な操作

取引（決済）の詳細を確認する (see page 12)

ℹ ワンポイント

- 一度キャンセルした取引を再度決済したい場合にこの処理を行います
- 再オーソリ時に金額・支払方法を変更できます
カード情報の変更は行えません

⚠ 注意

- 再オーソリは、最後の処理から**180日間**行えます
- カード会社の判断により、エラーになることがあります
- 3Dセキュア（本人認証サービス）を利用した取引の場合でも、再オーソリを行った取引は3Dセキュア対象外となります

再オーソリ処理を実行する



前の画面に戻る

1 再オーソリ

ショップID

オーダーID

状態 VOID:取消

1. **再オーソリ** をクリック

再オーソリ

本人認証サービス（3Dセキュア）を導入されている場合でも、再オーソリを行ったお取引は本人認証サービスの対象外となります。

オーダーID

処理区分 必須 仮売上 即時売上 簡易オーソリ

利用金額 必須

税送料

支払方法 必須

カード番号

有効期限

確認

再オーソリ

オーダーID

| | |
|------|------|
| 処理区分 | 即時売上 |
| 利用金額 | 100 |
| 税送料 | 0 |
| 支払方法 | 一括 |
| 分割回数 | --- |

カード番号

有効期限

実行 キャンセル

- 再オーソリ後の **処理区分** を選択する
- 再オーソリ後に変更したい内容があれば入力する
※利用金額・税送料はカンマなしの半角数字で入力
- 確認** をクリック
- 再オーソリ後の処理区分・金額が表示されるので間違いがないか確認し、**実行** をクリック

表 再オーソリ 処理区分の説明

| 処理区分 | 説明 |
|--------|---|
| 仮売上 | カード与信枠を確保する処理区分 |
| 即時売上 | 仮売上(カード与信枠確保)と実売上(売上確定)の処理を同時に実施する処理区分 |
| 簡易オーソリ | 仮売上と同等の処理ではあるが、実売上にすることはできず加盟店様でカード会社への売上伝送を行う必要がある処理区分 |

再オーソリ処理結果を確認する

前の画面に戻る
キャンセル
金額変更

| | |
|---------------------------|--------------------------------|
| ショップID | トランザクションID |
| オーダーID | 承認番号 0899113 |
| 状態 6 CAPTURE: 即時売上 | サイトID |
| 処理日時 | 会員ID |
| 仮売上有効期限 | カード連番(物理) |
| 要求処理 CAPTURE: 即時売上 | カードブランド VISA |
| 取引ID | カード番号 |
| 取引パスワード | カード有効期限(YMMM) |
| 登録日時 | カード名義人 |
| 登録者 | 支払方法 一括 8 |
| 最終更新日時 | 分割回数 |
| 最終更新者 | 仕向先カード会社 2a99662:三菱UFJニコス(旧DC) |
| 3Dセキュア利用 利用しない | 加盟店自由項目 1 |
| 登録確認 E C I | 加盟店自由項目 2 |
| 認証確認 E C I | 加盟店自由項目 3 |
| 商品コード 0000990 | カード種別 |
| 金額 100 7 | |
| 税送料 0 | |
| 通貨コード JPN | |
| 3DS必須タイプ 0:契約内容に含む | |
| 3DS2.0未対応購取扱い エラーとして処理終了 | |

取引にエラーが発生した場合、エラーコードが表示されます

| 取引履歴 | 処理日時 | 取引状態 | 金額 | 支払方法 | エラーコード | エラー詳細コード |
|------|---------------------|------------|-----|------|--------|----------|
| ▼ | 2025/01/07 15:45:21 | 即時売上 | 100 | 一括 | | |
| ▼ | 2025/01/07 14:31:53 | 取消 | 100 | 一括 | | |
| ▼ | 2025/01/07 14:28:45 | 仮売上 | 100 | 一括 | | |
| ▼ | 2025/01/07 14:28:43 | 未決済(3D登録済) | 100 | 一括 | | |
| ▼ | 2025/01/07 14:28:38 | 未決済(3D登録済) | 100 | 一括 | | |
| ▼ | 2025/01/07 14:28:38 | 未決済 | 100 | | | |

6. 取引詳細画面にて、「状態」が【再オーソリ後の処理区分】になっていることを確認する
※手順2で選択した処理区分（仮売上・即時売上・簡易オーソリ）のいずれか

-
7. 取引詳細画面にて、「利用金額・税送料」が変更後の金額になっていることを確認する
※変更した場合のみ
 8. 取引詳細画面にて、「支払方法・分割回数」が変更後の支払方法になっていることを確認する
※変更した場合のみ

 エラーコードの詳細については、[クレジットカード決済エラーコード一覧](#)をご覧ください

1.2.6 取引（金額）を金額変更する

✔ 事前に必要な操作

取引（決済）の詳細を確認する (see page 12)

ℹ ワンポイント

- 取引の金額を変更したい場合にこの処理を行います
金額変更では、支払方法やカード情報の変更は行えません

⚠ 注意

- 金額変更は、最後の処理から**180日間**行えます
- カード会社の判断により、減額であってもエラーになることがあります
- 処理タイミング等により、金額変更をしても金額変更前の金額で一度お客様へご請求が発生する可能性があります
その後カード会社より必ず調整されます
- 3Dセキュア（本人認証サービス）を利用した取引の場合でも、金額変更を行った取引は3Dセキュア対象外となります

金額変更処理を実行する

| | | | |
|---------|---------------------|-------|---------------|
| 前の画面に戻る | 売上確定（実売上） | キャンセル | 金額変更 1 |
| ショップID | [REDACTED] | | |
| オーダーID | [REDACTED] | | |
| 状態 | AUTH: 仮売上 | | |
| 処理日時 | 2025/01/07 15:50:58 | | |

1. **金額変更** をクリック

金額変更

本人認証サービス（3Dセキュア）を導入されている場合でも、金額変更を行ったお取引は本人認証サービスの対象外となります。

オーダーID

処理区分 必須 仮売上 即時売上 簡易オゾンリ

利用金額 必須 100

税送料 0

支払方法 一括

分割回数 ---

カード番号 41000000000005000

有効期限 2028/02

確認

金額変更

| | |
|--------|-----|
| オーダーID | |
| 処理区分 | 仮売上 |
| 利用金額 | 110 |
| 税送料 | 0 |
| 支払方法 | 一括 |
| 分割回数 | --- |
| カード番号 | |
| 有効期限 | |

実行 キャンセル

- 金額変更後の **処理区分** を選択する
- 利用金額・税送料** を請求したい金額に修正する
※利用金額・税送料はカンマなしの半角数字で入力

例：金額変更前の利用金額が1500円で500円増額して請求したい場合は、
利用金額に2000と入力します

4. 入力内容を確認し、**確認** をクリック
5. 金額変更後の処理区分・金額が表示されるので、間違いがないか確認し、**実行** をクリック

表 金額変更 処理区分の説明

| 処理区分 | 説明 |
|--------|---|
| 仮売上 | カードと信枠を確保する処理区分 |
| 即時売上 | 仮売上(カードと信枠確保)と実売上(売上確定)の処理を同時に実施する処理区分 |
| 簡易オーソリ | 仮売上と同等の処理ではあるが、実売上にすることはできず加盟店様でカード会社への売上伝送を行う必要がある処理区分 |

金額変更処理結果を確認する

前の画面に戻る
売上確定 (売上)
キャンセル
金額変更

| | | | |
|---------------|-------------------|--------------|-----------------------|
| ショップID | | トランザクションID | |
| オーダーID | | 承認番号 | 0469617 |
| 状態 | AUTH 仮売上 6 | サイトID | |
| 処理日時 | | 会員ID | |
| 仮売上有効期限 | | カード連番(物理) | |
| 要求処理 | AUTH 仮売上 | カードブランド | VISA |
| 取引ID | | カード番号 | |
| 取引パスワード | | カード有効期限(YMM) | |
| 登録日時 | | カード名義人 | |
| 登録者 | | 支払方法 | 一括 |
| 最終更新日時 | | 分割回数 | |
| 最終更新者 | | 仕向先カード会社 | 2a99662 三菱UFJニコス(旧DC) |
| 3Dセキュア利用 | 利用しない | 加盟店自由項目 1 | |
| 登録確認 E C I | | 加盟店自由項目 2 | |
| 認証確認 E C I | | 加盟店自由項目 3 | |
| 商品コード | 0000990 | カード種別 | |
| 金額 | 110 | | |
| 税送料 | 0 | | |
| 通貨コード | JPN | | |
| 3DS必須タイプ | 0:契約内容に従う | | |
| 3DS2.0未対応時取扱い | エラーとして処理終了 | | |

取引にエラーが発生した場合、エラーコードが表示されます

| 取引履歴 | 処理日時 | 取引状態 | 金額 | 支払方法 | エラーコード | エラー詳細コード |
|------|---------------------|------------|-----|------|--------|----------|
| ▼ | 2025/01/07 16:18:27 | 仮売上 | 110 | 一括 | | |
| ▼ | 2025/01/07 16:18:27 | 取消 | 100 | 一括 | | |
| ▼ | 2025/01/07 15:50:58 | 仮売上 | 100 | 一括 | | |
| ▼ | 2025/01/07 15:50:57 | 未決済(3D登録済) | 100 | 一括 | | |
| ▼ | 2025/01/07 15:50:52 | 未決済(3D登録済) | 100 | 一括 | | |
| ▼ | 2025/01/07 15:50:52 | 未決済 | 100 | | | |

6. 取引詳細画面にて、「状態」が【変更後の処理区分】になっていることを確認する
※手順2で選択した処理区分（仮売上・即時売上・簡易オーソリ）のいずれか
7. 取引詳細画面にて、「利用金額・税送料」が変更後の金額になっていることを確認する

i エラーコードの詳細については、[クレジットカード決済エラーコード一覧](#)をご覧ください

1.2.7 ダウンロードする

✔ 事前に必要な操作

取引（決済）の詳細を確認する (see page 12)

ワンポイント

取引に関する**最新の取引状態**を対象にダウンロードできます

注意

- 一度にCSVダウンロードができる件数は**最大1万件**です
検索結果が1万件以上の場合は、条件を絞って検索してください
- 対象は、最後に検索を実行した時の取引となります

ダウンロードする

| 349 件 | 1 2 3 4 5 6 7 8 9 10 > » | csvダウンロード | ↓ カード番号 | ↓ 会員ID | | |
|--------|--------------------------|-----------|---------|---------------------|---------------------|---------------|
| ショップID | オーダーID | 状態 | 利用金額 | 取引日時 | 処理日時 | 仕向先カード会社 |
| Q | | 仮売上 | 110 | 2025/01/07 15:50:52 | 2025/01/07 16:18:27 | 三菱UFJニコス(旧DC) |
| Q | | 即時売上 | 100 | 2025/01/07 14:28:38 | 2025/01/07 15:45:21 | 三菱UFJニコス(旧DC) |
| Q | | 実売上 | 100 | 2025/01/07 14:22:29 | 2025/01/07 14:23:20 | 三菱UFJニコス(旧DC) |

1. CSVダウンロードの **カード番号** または **会員ID** をクリック

CSVファイルの項目については、[クレジットカード決済CSVファイルフォーマット仕様 \(see page 145\)](#)をご覧ください

1.3 「履歴検索」からできること

1.3.1 取引（決済）の履歴を検索する

📘 ワンポイント

本操作では、取引に関する履歴を対象に検索できます

- ・結果通知状態も確認できます

本操作を行うために、いずれかの情報を用意します（情報がなくても検索は可能です）

- ・オーダーIDなどの取引を特定する情報
- ・処理日時
- ・カード番号 など

⚠️ 注意

データの表示期間は、最終処理日から180日間です

履歴検索画面を表示する



1. **都度決済** をクリック
2. **クレジットカード** をクリック
3. **履歴検索** をクリック

条件を入力し、検索する

オーダーID 完全一致 前方一致 4

要求処理 チェック 仮売上 実売上
 即時売上 取消・返品・月跨返品 簡易オーソリ

処理日時 ~

エラー有無 どちらも 正常のみ エラーのみ

結果通知 未通知 通知完了 エラー
 リトライ回数超過 通知対象外

自由項目(1~3) 部分一致

カード番号 完全一致

会員ID 完全一致

仕向先カード会社

5

4. 検索条件を入力

i ワンポイント

全ての入力項目において

- ・条件を指定せずに検索可能です
- ・上限・下限は両方の指定、またはいずれか一方の指定で検索可能です

検索条件の詳細は下記の通りです。

表 履歴検索条件

| No | 項目名 | 説明 | 備考 |
|----|-----------|---|---------------------|
| 1 | オーダーID | オーダーIDで絞り込みます ※加盟店様が決済時に指定したIDです | 完全一致または部分一致 |
| 2 | 要求処理 | 処理を実行しようとした取引の処理区分で絞り込みます ※あくまでも要求時の処理区分になりますので、取引状態とは異なります チェック：カード番号が存在するか、有効なカードであることを確認するための処理区分 仮売上：カードと信枠を確保する処理区分 実売上：仮売上後に売上確定し、お客様への請求を行う処理区分 即時売上：仮売上（カードと信枠確保）と実売上（売上確定）の処理を同時に実施する処理区分 取消・返品・月跨返品：取引をキャンセルする処理区分 簡易オーソリ：仮売上と同等の処理ではあるが、実売上にすることはできず加盟店様がカード会社への売上传送を行う必要性がある処理区分 | |
| 3 | 処理日時 | 処理を要求した日時で絞り込みます ※デフォルト値として当日が設定されます | (※) |
| 4 | エラー有無 | 処理結果について、エラー有無で絞り込みます ※エラーコードが返却された場合【エラー有】として扱います どちらも：処理結果に関わらず表示します 正常のみ：決済OKの取引履歴のみを表示します エラーのみ：決済NGの取引履歴のみを表示します | |
| 5 | 結果通知 | 結果通知の通信状態で絞り込みます（決済処理結果とは関係ありません） 未通知：通知待ちの状態 通知完了：正常に通知が完了した状態 括弧内に通知完了日時が表示されます エラー：通知に失敗し、再送待ちの状態（5回までリトライ送信し、計6回通知します） リトライ回数超過：再送も全て通知に失敗した状態 通知対象外：結果通知プログラムを利用していない状態 | |
| 6 | 自由項目（1～3） | 自由項目1、自由項目2、自由項目3のいずれかに部分一致するものを絞り込みます | 部分一致 |
| 7 | カード番号 | カード番号に完全一致するものを絞り込みます | 完全一致 ハイフンなしの半角数字 |
| 8 | 会員ID | 会員IDに完全一致するものを絞り込みます ※お客様を特定するためのIDで、加盟店様が登録時に指定したものです | 完全一致 |
| 9 | 仕向先カード会社 | 決済を処理したカード会社です ※仕向先カード会社は、加盟店様がご契約されているカード会社です | |

(※) 処理日時は「yyyy/MM/dd」または「yyyy/MM/dd hh:mm:ss」形式で入力ください

例 2019年5月1日の場合 ⇒ 2019/05/01
2019年5月1日 09時05分00秒の場合 ⇒ 2019/05/01 09:05:00

5. **検索** をクリック

結果通知プログラムの詳細については、[クレジットカード決済結果通知プログラム](#)をご覧ください

検索結果を表示する

| ショップID | オーダーID | 要求処理 | 金額 | 処理日時 | 決済処理結果 | 結果通知状態 | 仕向先カード会社 |
|--------|--------|------|-----|---------------------|--------|---------------------------|----------------|
| Q | | 仮売上 | 110 | 2025/01/07 16:18:27 | 正常 | 通知完了(2025/01/07 16:18:27) | 三菱UFJニコス(IBDC) |
| Q | | 仮売上 | 100 | 2025/01/07 15:50:58 | 正常 | 通知完了(2025/01/07 15:50:59) | 三菱UFJニコス(IBDC) |
| Q | | 仮売上 | 100 | 2025/01/07 15:50:57 | 正常 | 通知対象外 | 三菱UFJニコス(IBDC) |
| Q | | 仮売上 | 100 | 2025/01/07 15:50:52 | 正常 | 通知対象外 | 三菱UFJニコス(IBDC) |
| Q | | 仮売上 | 100 | 2025/01/07 14:28:45 | 正常 | 通知完了(2025/01/07 14:28:45) | 三菱UFJニコス(IBDC) |

ワンポイント

- ・結果が15件以上ある場合は、ページ表示されます
- ・取引にエラーが発生した場合、エラーコードが表示されます

表 取引一覧表示項目

| 項目名 | 説明 |
|---------|---|
| 虫眼鏡アイコン | クリックすると「取引詳細」画面に遷移します |
| ショップID | ショップを識別するIDです |
| オーダーID | 取引を識別する一意なIDです ※加盟店様が決済時に指定しているIDです |
| 要求処理 | 処理を実行しようとした取引の処理区分で絞り込みます ※あくまでも要求時の処理区分になりますので、取引状態とは異なります チェック：カード番号が存在するか、有効なカードであるかを確認するための処理区分 仮売上：カード与信枠を確保する処理区分 実売上：仮売上後に売上確定し、お客様への請求を行う処理区分 即時売上：仮売上（カード与信枠確保）と実売上（売上確定）の処理を同時に実施する処理区分 取消・返品・月跨返品：取引をキャンセルする処理区分 簡易オーソリ：仮売上と同等の処理ではあるが、実売上にすることはできず加盟店様でカード会社への売上伝送を行う必要がある処理区分 |
| 金額 | 取引で決済した金額です（利用金額+送料） |
| 処理日時 | 処理を要求した日時です |
| 決済処理結果 | 決済の処理結果として、「正常」もしくは「発生したエラーコード」が表示されます |
| 結果通知状態 | 結果通知の通信状態です（決済処理OK/NGとは関係ありません） 未通知：通知待ちの状態 通知完了：正常に通知が完了した状態 括弧内に通知完了日時が表示されます エラー：通知に失敗し、再送待ちの状態 （5回までリトライ送信し、計6回通知します） リトライ回数超過：再送も全て通知に失敗した状態 通知対象外：結果通知プログラムを利用していない状態 |

| 項目名 | 説明 |
|----------|---|
| 仕向先カード会社 | 決済を処理したカード会社です ※仕向先カード会社は、加盟店様をご契約されているカード会社です |

i 関連する操作

履歴検索結果をダウンロードする (see page 41)

1.3.2 取引（決済）の詳細を確認する

以下と同様の操作です

i 関連する操作

取引（決済）の詳細を確認する (see page 12)

1.3.3 取引（決済）を実売上にする

以下と同様の操作です

i 関連する操作

取引（決済）を実売上にする (see page 23)

1.3.4 取引（決済）をキャンセルにする

以下と同様の操作です

i 関連する操作

取引（決済）をキャンセルにする (see page 25)

1.3.5 取引（決済）を再オーソリにする

以下と同様の操作です

i 関連する操作

取引（決済）の再オーソリをする (see page 27)

1.3.6 取引（決済）を金額変更する

以下と同様の操作です

i 関連する操作

取引（金額）を金額変更する (see page 31)

1.3.7 履歴検索結果をダウンロードする

✔ 事前に必要な操作

取引（決済）の履歴を検索する (see page 36)

ℹ ワンポイント

取引に関する履歴を対象にダウンロードできます

⚠ 注意

- 一度にCSVダウンロードができる件数は**最大1万件**です
検索結果が1万件以上の場合は、条件を絞って検索してください
- 対象は、最後に検索を実行した時の取引となります

履歴検索結果をダウンロードする

| ショップID | オーダーID | 要求処理 | 金額 | 処理日時 | 決済処理結果 | 結果通知状態 | 仕向先カード会社 |
|--------|--------|------|-----|---------------------|--------|---------------------------|---------------|
| Q | | 販売上 | 110 | 2025/01/07 16:18:27 | 正常 | 通知完了(2025/01/07 16:18:27) | 三菱UFJニコス(EDC) |
| Q | | 販売上 | 100 | 2025/01/07 15:50:58 | 正常 | 通知完了(2025/01/07 15:50:59) | 三菱UFJニコス(EDC) |
| Q | | 販売上 | 100 | 2025/01/07 15:50:57 | 正常 | 通知対象外 | 三菱UFJニコス(EDC) |
| Q | | 販売上 | 100 | 2025/01/07 15:50:52 | 正常 | 通知対象外 | 三菱UFJニコス(EDC) |
| Q | | 販売上 | 100 | 2025/01/07 14:28:45 | 正常 | 通知完了(2025/01/07 14:28:45) | 三菱UFJニコス(EDC) |

1. CSVダウンロードの **カード番号** または **会員ID** をクリック

- ℹ CSVファイルの項目については、[クレジットカード決済CSVファイルフォーマット仕様](#) (see page 145)をご覧ください

1.4 「取引集計」からできること

1.4.1 売上の集計（振込明細書の内訳確認）をする

📘 ワンポイント

売上集計ができます

- ・実売上、即時売上の売上と、キャンセルデータが抽出できます
- ・該当期間の内訳が、カード会社ごとに一覧で確認できます

⚠️ 注意

データの表示期間は、最終処理日から**180日間**です

取引集計画面を表示する

SHOP ショップID:testShopId / テストショップ testUserId

ダッシュボード マルチ取引

都度決済 クレジットカード

継続決済 一括決済サービス その他

ショップ管理 お客様サポートウェブ

都度決済 / クレジットカード
取引集計

取引状態検索 履歴検索 取引集計 新規取引 一括処理

入力した集計期間内の売上(確定分)もしくはトランザクション件数を表示します。取引（オーダーID）は、CSVファイルをダウンロードすると確認できます。
注）確認およびCSVファイルでのダウンロードができるのは、最終処理日から180日間です。

- ・操作方法はこちら
- ・各CSVファイルのフォーマットはこちら

集計タイプ 件数・金額 課金対象

1. **都度決済** をクリック
2. **クレジットカード** をクリック
3. **取引集計** をクリック

条件を入力し、集計する

入力した集計期間内の売上(確定分)もしくはトランザクション件数を表示します。
取引（オーダーID）は、CSVファイルをダウンロードすると確認できます。
注）確認およびCSVファイルでのダウンロードができるのは、最終処理日から180日間です。

・操作方法はこちら
・各CSVファイルのフォーマットはこちら

集計タイプ 件数・金額 課金対象トランザクション

集計期間 ~ 今日 昨日
当月 1日~末日 1日~15日 16日~末日
前月 1日~末日 1日~15日 16日~末日

集計 検索条件保存 検索条件削除

4. 集計タイプにて **件数・金額** にチェックする

5. 集計期間を入力

直接入力する場合

例) 2019年1月1日～2019年8月1日の内訳を確認する場合

⇒ 2019/01/01 ～ 2019/08/01 と入力

日付ボタンを使用する場合

例) 2019年1月に2019年1月1日 ～ 2019年1月15日の内訳を確認する場合

⇒ 当月 - 「1日～15日」ボタンを押下（2019/01/01 00:00:00 ～ 2019/01/15 23:59:59 が設定される）

ワンポイント

入力項目において

- ・条件を指定せずに検索可能です
- ・上限・下限は両方の指定、またはいずれか一方の指定で検索可能です

6. **集計** をクリック

集計結果を表示する

集計タイプ 件数・金額 課金対象トランザクション

集計期間 yyyy/MM/dd hh:mm:ss ~ yyyy/MM/dd hh:mm:ss

今日 昨日

当月 (1日-末日) (1日-15日) (16日-末日)

前月 (1日-末日) (1日-15日) (16日-末日)

集計 検索条件保存 検索条件削除

CSVダウンロード カード番号 会員ID

「売上分 (実売上+即時売上)」、「キャンセル分 (取消+返品+月替返品)」 = 「合計」

期間中に取引があったカード会社です

| カード会社 | 実売上 | | 即時売上 | | 取消 | | 返品 | | 月替返品 | | 合計 | |
|---------------|--------|----|-------|----|----|----|----|----|------|----|-----|----|
| | 金額 | 件数 | 金額 | 件数 | 金額 | 件数 | 金額 | 件数 | 金額 | 件数 | 金額 | 件数 |
| 三菱UFJニコス(BDC) | 12,834 | 6 | 1,100 | 1 | 0 | | | | | | 233 | 14 |
| 合計 | 12,834 | 6 | 1,100 | 1 | 0 | | | | | | 233 | 14 |

※ 振込明細書に記載のある【売上金額】・【売上件数】と一致します
※ 金額・件数ともにキャンセル分も含まれます

7. 表示された集計データを確認する

関連する操作

売上集計結果をダウンロードする (see page 45)

1.4.2 売上集計結果をダウンロードする

✔ 事前に必要な操作

売上の集計（振込明細書の内訳確認）をする (see page 42)

ℹ ワンポイント

売上集計の対象データがダウンロードできます

- ・売上、即時売上の売上データと、キャンセルデータが抽出できます

⚠ 注意

- ・一度にCSVダウンロードができる件数は**最大1万件**です
検索結果が1万件以上の場合は、条件を絞って検索してください
- ・対象は、最後に集計を実行した時の取引となります

取引集計結果をダウンロードする

| カード会社 | 実売上 | | 即時売上 | | 取消 | | 返品 | | 月跨返品 | | 合計 | |
|---------------|-----|----|------|----|----|----|----|----|------|----|-----|----|
| | 金額 | 件数 | 金額 | 件数 | 金額 | 件数 | 金額 | 件数 | 金額 | 件数 | 金額 | 件数 |
| 三菱UFJニコス(旧DC) | 200 | 2 | 100 | 1 | 0 | 0 | 0 | 0 | 0 | 0 | 300 | 3 |
| 合計 | 200 | 2 | 100 | 1 | 0 | 0 | 0 | 0 | 0 | 0 | 300 | 3 |

1. CSVダウンロードの **カード番号** または **会員ID** をクリック

- ℹ CSVファイルの項目については、[クレジットカード決済CSVファイルフォーマット仕様 \(see page 145\)](#)をご覧ください

1.4.3 課金トランザクションの集計（請求書従量費の内訳確認）をする

i ワンポイント

トランザクション処理料の集計ができます

A 注意

データの表示期間は、最終処理日から180日間です

取引集計画面を表示する

SHOPID:testShopId / テストショップ testUserId

ダッシュボード

マルチ取引

都度決済

クレジットカード

継続決済

一括決済サービス

その他

ショップ管理

お客様サポートウェブ

都度決済 / クレジットカード

取引集計

取引状態検索 履歴検索 取引集計 新規取引 一括処理

入力した集計期間内の売上(確定分)もしくはトランザクション件数を表示します。
取引（オーダーID）は、CSVファイルをダウンロードすると確認できます。
注）確認およびCSVファイルでのダウンロードができるのは、最終処理日から180日間です。

・操作方法はこちら
・各CSVファイルのフォーマットはこちら

集計タイプ 件数・金額 理金対角

1. **都度決済** をクリック
2. **クレジットカード** をクリック
3. **取引集計** をクリック

条件を入力し、集計する

入力した集計期間内の売上(確定分)もしくはトランザクション件数を表示します。
取引（オーダーID）は、CSVファイルをダウンロードすると確認できます。
注）確認およびCSVファイルでのダウンロードができるのは、最終処理日から180日間です。

・操作方法は[こちら](#)
・各CSVファイルのフォーマットは[こちら](#)

集計タイプ 件数・金額 課金対象トランザクション

集計期間
当月
前月

4. 集計タイプにて **課金対象トランザクション** をチェックする

5. 集計期間を入力

直接入力する場合

例) 2019年1月1日～2019年8月1日の内訳を確認する場合
⇒ 2019/01/01 ～ 2019/08/01 と入力

日付ボタンを使用する場合

例) 2019年1月に2019年1月1日 ～ 2019年1月15日の内訳を確認する場合

⇒ 当月 - 「1日～15日」ボタンを押下（2019/01/01 00:00:00 ～ 2019/01/15 23:59:59

が設定される)

6. **集計** をクリック

集計結果を表示する

集計タイプ 件数・金額 課金対象トランザクション

集計期間 yyyy/MM/dd hh:mm:ss ~ yyyy/MM/dd hh:mm:ss

今日 昨日

当月 1日~末日 1日~15日 16日~末日

前月 1日~末日 1日~15日 16日~末日

課金対象となったトランザクションの件数です

CSVダウンロード

| 課金トランザクション件数 |
|--------------|
| 252 件 |

カード登録機能をご利用の場合は、
サイト管理画面集計分と合算する必要があります

カード登録分のトランザクションは反映されない為、StandardもしくはAdvancedでご契約のお客様は、サイト管理画面のカード登録履歴検索で抽出される件数を合算してご確認ください

7. 表示された集計データを確認する

関連する操作

課金トランザクション集計結果をダウンロードする (see page 49)

登録履歴を検索する (see page 123)

1.4.4 課金トランザクション集計結果をダウンロードする

✔ 事前に必要な操作

課金トランザクションの集計（請求書従量費の内訳確認）をする (see page 46)

ℹ ワンポイント

トランザクション処理料の対象データがダウンロードできます

⚠ 注意

- 一度にCSVダウンロードができる件数は**最大1万件**です
検索結果が1万件以上の場合は、日付を絞って検索してください
- 対象は、最後に集計を実行した時の取引となります

取引集計結果をダウンロードする



1. CSVダウンロードの **カード番号** または **会員ID** をクリック

ℹ CSVファイルの項目については、[クレジットカード決済CSVファイルフォーマット仕様](#) (see page 145)をご覧ください

ℹ 請求書照合の詳細については、[請求書照合用マニュアル](#)（別紙）をご覧ください

1.5 「新規取引」からできること

1.5.1 管理画面から新たに取引（決済）を行う

📘 ワンポイント

管理画面から手動で決済をすることができます

本操作を行う前に、お客様へ請求する情報を用意します

- ・オーダーID（加盟店様が取引を特定するために必要な情報です）
- ・金額
- ・カード情報 など

⚠️ 注意

- ・金額は1円～9,999,999円で設定可能です
- ・3Dセキュア（本人認証サービス）を導入されている場合でも、新規取引で行った取引は3Dセキュア対象外となります
- ・カード会社等の判断により、エラーになることがあります
- ・本番環境ではPCIDSSを未準拠の場合、対象決済指定方法の「カード番号入力」を選択できません

新規取引画面を表示する

SHOP ショップID:testShopId / テストショップ testUserld

ダッシュボード マルチ取引

都度決済 1
クレジットカード 2

継続決済
自動売上
一括決済サービス
その他
ショップ管理

都度決済 / クレジットカード
新規取引 3

取引状態検索 履歴検索 取引集計 一括処理

手動で決済をすることができます。
本人認証サービス（3Dセキュア）を導入されている場合でも、手動オーソリを

オーダーID 必須

処理区分 必須

チェック 仮売上

1. **都度決済** をクリック
2. **クレジットカード** をクリック
3. **新規取引** をクリック

取引内容を入力する

4

| | | |
|-----------|----|--|
| オーダーID | 必須 | <input type="text"/> |
| 処理区分 | 必須 | <input type="radio"/> チェック <input type="radio"/> 仮売上 <input type="radio"/> 即時売上 <input type="radio"/> 簡易オーソリ |
| 利用金額 | 必須 | <input type="text"/> |
| 税送料 | | <input type="text"/> |
| 商品コード | | <input type="text"/> |
| 支払方法 | 必須 | 支払方法を選択 <input type="text"/> <input type="text"/> |
| 決済対象指定方法 | 必須 | <input type="radio"/> 会員ID指定 <input checked="" type="radio"/> カード番号入力 |
| 会員ID | | <input type="text"/> |
| 登録カード番号 | | (会員IDを入力してください。) <input type="text"/> |
| カード番号 | | <input type="text"/> |
| セキュリティコード | | <input type="text"/> |
| 有効期限 | | 20 <input type="text"/> 25 <input type="text"/> 01 <input type="text"/> |
| 加盟店自由項目 1 | | <input type="text"/> 【ご注意ください】絶対にカード番号は入力・記載しないでください。 |
| 加盟店自由項目 2 | | <input type="text"/> 【ご注意ください】絶対にカード番号は入力・記載しないでください。 |
| 加盟店自由項目 3 | | <input type="text"/> 【ご注意ください】絶対にカード番号は入力・記載しないでください。 |

5

- 新規取引画面に取引内容を入力
※金額・カード番号は数字のみで入力（記号なし）
- 確認** をクリック

表 新規取引の入力項目

| 項目名 | 最大 バイト数 | 必須 | 使用文字 | 説明 |
|----------------|------------|----|-----------------------------|---|
| オーダーID | 27 | ○ | 【半角文字】英数 【半角記号】- | 取引を識別する一意なIDです ※加盟店様が決済時に指定できるIDです |
| 処理区分 | - | ○ | - | 実行する取引の区分を指定します チェック：カード番号が存在するか、有効なカードであるかを確認するための処理区分 仮売上：カードと信枠を確保する処理区分 即時売上：仮売上(カードと信枠確保)と実売上(売上確定)の処理を同時に実施する処理区分 簡易オーソリ：仮売上と同等の処理ではあるが、実売上にすることはできず加盟店様がカード会社への売上伝送を行う必要性がある処理区分 |
| 利用金額 | 7 | △ | 【半角文字】数 | お客様に請求する金額です 【1円～9,999,999円】で設定できます 税送料を使用しない場合は、利用金額が決済する金額となります ※処理区分「チェック」を選んだ場合は不要 |
| 税送料 | 7 | | 【半角文字】数 | 税送料を指定した場合、利用金額との合計が決済する金額となります |
| 商品コード | 8 | | 【半角文字】数 | 【注意！】通常は入力を省略してください カード会社との契約にて使用する商品コードが決められた場合のみ入力してください (省略時は、「その他」"0000990"が設定されます) ※加盟店様のショップにて使用している商品コードを設定する項目ではありません |
| 支払方法 | - | ○ | - | 決済を行う「支払方法」と「支払回数」を選択します |
| 決済対象指定方法 | | ○ | | 取引を行うカードの指定方法を選択します 「会員ID指定」、「カード番号指定」のいずれかを選択してください |
| 会員ID | 60 | △ | 【半角文字】英数 【半角記号】-,@. | 入力した会員の登録済みのカード番号が自動的に表示されます 取引を行うカード番号を選択します ※「会員ID指定」の場合、選択必須です |
| 登録カード番号 | | △ | | 入力した会員の登録済みのカード番号が自動的に表示されます 取引を行うカード番号を選択します ※「会員ID指定」の場合、選択必須です |
| カード番号 | 16 | ○ | 【半角文字】数 | 取引を行うカード番号です |
| セキュリティコード | 4 | | 【半角文字】数 | カードに記載されたセキュリティコードをチェックしたい場合に入力します ※一般的に3桁もしくは4桁です |
| 有効期限 | - | ○ | 【半角文字】数 | カードの有効期限を入力します |
| 加盟店自由項目1 ～3 | 100 | | 【半角文字】英数 【全角文字】英数か 力漢 | 加盟店様が自由に使用する事ができる項目 ※お客様には表示されません |

【記号 ○：必須 △：条件により必須 空白：省略可能】

新規取引を実行する

戻る

オーダーID

処理区分 仮売上

利用金額 100

税送料

商品コード

支払方法 一括

分割回数

決済対象指定方法 カード番号入力

カード番号

セキュリティコード

有効期限

加盟店自由項目1

加盟店自由項目2

加盟店自由項目3

実行

6. 内容を確認の上、実行 をクリック

新規取引実行結果を確認する

引続き新規取引を行う

| | |
|--------------------|--------------------------------|
| ショップID | トランザクションID |
| オーダーID | 承認番号 A03685 |
| 状態 AUTH:販売上 | サイトID |
| 処理日時 | 会員ID |
| 販売上有効期限 | カード連番(物理) |
| 要求処理 AUTH:販売上 | カードブランド VISA |
| 取引ID | カード番号 |
| 取引パスワード | カード有効期限(Yymm) |
| 登録日時 | カード名義人 |
| 登録者 | 支払方法 一括 |
| 最終更新日時 | 分割回数 |
| 最終更新者 | 仕向先カード会社 2a99662:三菱UFJニコス(旧DC) |
| 3Dセキュア利用 利用しない | 加盟店自由項目 1 |
| 登録確認 E C I | 加盟店自由項目 2 |
| 認証確認 E C I | 加盟店自由項目 3 |
| 商品コード 0000990 | カード種別 |
| 金額 100 | |
| 税送料 0 | |
| 通貨コード JPN | |
| 3DS必須タイプ 0:契約内容に従う | |

取引履歴

| 処理日時 | 取引状態 | 金額 | 支払方法 | エラーコード | エラー詳細コード |
|-----------------------|------|-----|------|--------|----------|
| ▼ 2025/01/07 19:07:48 | 販売上 | 100 | 一括 | | |
| ▼ 2025/01/07 19:07:47 | 未決済 | 100 | | | |

取引にエラーが発生した場合、エラーコードが表示されます

7. 取引詳細画面にて、結果を確認する

エラーコードの詳細については、[クレジットカード決済エラーコード一覧](#)をご覧ください

1.6 「一括処理」からできること

1.6.1 まとめて取引（決済）を行う_ファイルアップロード

📘 ワンポイント

ファイルを作成し、複数件まとめて決済処理をしたい場合にこの操作を行います
本操作を行うために、処理を行うCSVファイルを用意します
CSVファイルの項目については、[クレジットカード決済CSVファイルフォーマット仕様 \(see page 145\)](#)をご覧ください

⚠️ 注意

- 一度にCSVアップロードができる件数は**最大1万件**です
処理対象が1万件以上の場合は、ファイルを分割してください
- 3Dセキュア（本人認証サービス）を導入されている場合でも、一括処理で行った取引は3Dセキュア対象外となります
- カード会社等の判断により、エラーになることがあります

一括処理画面を表示する



1. **都度決済** をクリック
2. **クレジットカード** をクリック
3. **一括処理** をクリック

ファイルを選択する

対象取引指定

データエントリをおこなうと現在登録されている一括処理データは全て削除されます。
ただし、すでに実行済みの一括処理取引が変更されることはありません。

ファイルから指定

ファイルモード カード番号指定 会員ID指定

アップロードファイル 選択されていません

※ブラウザによって表示が異なる場合があります

画面から指定

4. ファイルモードにて **カード番号指定** ・ **会員ID指定** のどちらかを選択する
5. **ファイルを選択** をクリックし、ファイルを選択する
6. **アップロード** をクリック

アップロード結果を確認する

都度決済 / クレジットカード
一括処理

アップロードしました。一括処理実行ボタンを押下して一括処理を実行してください。

取引状態検索 履歴検索 取引集計 新規取引 一括処理 設定

対象取引指定

データエントリをおこなうと現在登録されている一括処理データは全て削除されます。
ただし、すでに実行済みの一括処理取引が変更されることはありません。

ファイルから指定

ファイルモード

アップロードファイル 選択されていません

画面から指定

一括処理状況

1 アップロード

| | | | |
|------|----|----------|---------------------|
| 登録成功 | 1件 | アップロード日時 | 2022/06/08 15:46:54 |
| 登録失敗 | 0件 | | |

2 処理中

| | | | |
|-----|----|--------|--|
| 処理中 | 0件 | 処理開始日時 | |
|-----|----|--------|--|

3 処理完了

| | | | |
|------|----|--------|--|
| 処理成功 | 0件 | 処理完了日時 | |
| 処理失敗 | 0件 | | |

選択したファイルモードはここに表示されます
(カード番号モード or 会員IDモード)

処理結果で絞り込みができます

絞り込み 全て

1 件 csvダウンロード

| 行番号 | ステータス | オーダーID | 要求処理 | エラーコード |
|-----|-------|--------|------|--------|
| 1 | 登録成功 | | 販売上 | |

エラーの場合、エラー理由が表示されます

- 「アップロードしました」のメッセージが表示されていることを確認する
- 一括処理状況 でアップロード日時の表示があり、登録に失敗したデータがないことを確認する
- データのステータス でエラーがないことを確認する
エラーがある場合は、アップロードしたファイルを修正後に再度ファイルをアップロードする

表 一括処理状況の説明

| 項目名 | 説明 |
|----------|---|
| 登録成功 | ファイルアップロードによりデータ登録され、フォーマットが正しいデータの件数です |
| 登録失敗 | ファイルアップロードによりデータ登録され、フォーマットが不正なデータの件数です 例) 項目数が不足している、金額に数値以外が入力されている等 |
| 処理中 | 現在処理中のデータの件数です |
| 処理成功 | 決済処理が実行されたデータの件数です ※「実行した」件数であり、カード会社からエラーが返された件数も含まれます |
| 処理失敗 | 決済処理が失敗したデータの件数です ※アップロードデータのフォーマットOKで取引を実行したが、カード会社まで到達しなかった場合等に発生します |
| アップロード日時 | 現在登録中のデータをアップロードした日時です |
| 処理開始日時 | 登録中のデータについて、決済処理を開始した日時です |
| 処理完了日時 | 登録中のデータについて、決済処理が終了した日時です |

対象取引指定

データエントリをおこなうと現在登録されている一括処理データは全て削除されます。
ただし、すでに実行済みの一括処理取引が変更されることはありません。

ファイルから指定

ファイルモード カード番号指定 会員ID指定

アップロードファイル 選択されていません

画面から指定

10. **一括処理実行** をクリック

注意

一括処理実行を実施していない場合は処理が行われません

実行の確認をする

都度決済 / クレジットカード
一括処理

一括処理を開始しました。 自動ではステータスが変更されませんので処理状況更新ボタンを押下して処理状況を確認してください。 ×

取引状態検索 履歴検索 取引集計 新規取引 **一括処理** 設定

対象取引指定

データエントリをおこなうと現在登録されている一括処理データは全て削除されます。
ただし、すでに実行済みの一括処理取引が変更されることはありません。

ファイルから指定

ファイルモード カード番号指定 会員ID指定

アップロードファイル 選択されていません

一括処理状況

| | | | |
|---|---------------|--------------------|---------------------------------|
| 1 | アップロード | 登録成功 0件 登録失敗 0件 | アップロード日時 2022/06/09 13:01:40 |
| 2 | 処理中 | 処理中 50件 | 処理開始日時 2022/06/09 13:02:09 |
| 3 | 処理完了 | 処理成功 0件 処理失敗 0件 | 処理完了日時 |

11. 「一括処理を開始しました」のメッセージが出ていることを確認する
12. **処理中** がハイライトされているか確認
13. **処理開始日時** の表示があるか確認する

実行状況更新を行う

対象取引指定

データエントリをおこなうと現在登録されている一括処理データは全て削除されます。
ただし、すでに実行済みの一括処理取引が変更されることはありません。

[ファイルから指定](#)

一括処理状況

14 処理状況更新

| | | | |
|-----------------------------------|------|----|---------------------------------|
| アップロード 会員IDモード | 登録成功 | 0件 | アップロード日時 2022/06/08 15:46:54 |
| | 登録失敗 | 0件 | |

14. 照会状況更新 をクリックし、実行状況を更新する
※自動ではステータスが更新されません

実行完了の確認をする

取引状態検索 履歴検索 取引集計 新規取引 一括処理 設定

対象取引指定

データエントリをおこなうと現在登録されている一括処理データは全て削除されます。
ただし、すでに実行済みの一括処理取引が変更されることはありません。

ファイルから指定

ファイルモード カード番号指定 会員ID指定

アップロードファイル 選択されていません

画面から指定

一括処理状況

1 アップロード 登録成功 0件 | アップロード日時 2022/06/09 13:01:40
会員登録失敗 0件

2 処理中 処理中 0件 | 処理開始日時 2022/06/09 13:02:09

3 **一括処理完了** **15** 処理成功 50件 | **16** 処理完了日時 2022/06/09 13:02:23 **17** 処理失敗 0件

処理結果で絞り込みができます

絞り込み 全て

50件 1 2 3 4 > >

| 行番号 | ステータス | オーダーID | 要求処理 | エラーコード |
|-----|-------|--------|------|--------|
| 1 | 処理成功 | | 仮売上 | |
| 2 | 処理成功 | | 仮売上 | |
| 3 | 処理成功 | | 仮売上 | |

取引にエラーが発生した場合、エラーコードが表示されます

15. **一括処理完了** がハイライトされているか確認する
16. **一括処理結果** の「**一括処理成功**・**一括処理失敗**」件数を確認する
17. **一括処理完了日時** の表示があるか確認する

i エラーコードの詳細については、[クレジットカード決済エラーコード一覧](#)をご覧ください

i 関連する操作

一括処理結果をダウンロードする (see page 75)

1.6.2 まとめて取引（決済）を行う_管理画面から選択

ワンポイント

管理画面から選択し、複数件まとめて**実売上・キャンセル**をしたい場合にこの操作を行います
ファイル作成は不要です

注意

- 一度に処理ができる件数は**最大500件**です
処理対象が500件以上の場合は、処理を分けてください
- 実売上について
可能期間：仮売上当日～60日間
可能期間を過ぎた実売上はエラーとなります
- キャンセルについて
可能期間：最終処理日～180日間
可能期間を過ぎたキャンセルはエラーとなります

一括処理画面を表示する

都度決済 / クレジットカード

一括処理

取引状態検索 履歴検索 取引集計 新規取引 **一括処理** 設定

対象取引指定

データエントリをおこなうと現在登録されている一括処理データは全て削除されます。
ただし、すでに実行済みの一括処理取引が変更されることはありません。

ファイルから指定

ファイルモード カード番号指定 会員ID指定

アップロードファイル 選択されていません

画面から指定

1. **都度決済** をクリック
2. **クレジットカード** をクリック
3. **一括処理** をクリック
4. **画面から選択** をクリック

一括処理対象選択画面にて、該当取引を検索する

都度決済 / クレジットカード / 一括処理

一括処理対象選択

取引状態検索 履歴検索 取引集計 新規取引 一括処理 設定

戻る

データエントリをおこなうと現在登録されている一括処理データは全て削除されます。
ただし、すでに実行済みの一括処理取引が変更されることはありません。

実行したい操作 実行上 キャンセル(取消・返品・月跨返品)

状態 仮売上 実売上 即時売上

オーダーID 完全一致 部分一致

取引日時 ~

処理日時 ~

自由項目(1~3) 部分一致

会員ID 完全一致

検索

5. **実行したい操作** を選択する

6. 検索条件を入力

i ワンポイント

全ての入力項目において

- ・条件を指定せずに検索可能です
- ・上限・下限は両方の指定、またはいずれか一方の指定で検索可能です

表 一括処理対象選択画面の説明

| No | 項目名 | 説明 | 備考 |
|----|-----------|---|------|
| 1 | 実行したい操作 | 実売上・キャンセルのどちらか一方を選択します 両方の処理を同時に行うことはできません 実売上：仮売上の売上を確定し、お客様への請求を行う操作 キャンセル（取消・返品・月跨返品）：仮売上・実売上・即時売上に対し、取引のキャンセルを行う操作 | |
| 2 | 状態 | 取引の現状態で絞り込みます | |
| 3 | オーダーID | オーダーIDで絞り込みます ※加盟店様が決済時に指定しているIDです | 部分一致 |
| 4 | 取引日時 | 取引が開始された日時で絞り込みます | (※) |
| 5 | 処理日時 | 取引が最後に変更された(例：仮売上の取引を実売上にした)日時で絞り込みます ※デフォルト値として当日が設定されます | (※) |
| 6 | 自由項目(1~3) | 自由項目1、自由項目2、自由項目3のいずれかに部分一致するものを絞り込みます | 部分一致 |
| 7 | 会員ID | 会員IDに完全一致するものを絞り込みます ※お客様を特定するためのIDです | 完全一致 |

(※) 取引日時および処理日時は「yyyy/MM/dd」または「yyyy/MM/dd hh:mm:ss」形式で入力ください

例 2019年5月1日の場合 ⇒ 2019/05/01
2019年5月1日 09時05分00秒の場合 ⇒ 2019/05/01 09:05:00

7. **検索** をクリック

検索結果を表示する

実行したい操作 実売上 キャンセル(取消・返品・月跨返品)

状態 仮売上 実売上 即時売上

オーダーID 完全一致 部分一致

取引日時 ~

処理日時 ~

自由項目(1~3) 部分一致

会員ID 完全一致

一番上を選択すると全選択 (キャンセル(取消・月跨返品) 可能取引 : 125 件)

| <input checked="" type="checkbox"/> | ショップID | オーダーID | 状態 | 利用金額 | 仕向先カード会社 | 取引日時 | 処理日時 |
|-------------------------------------|--------|--------|-----|------|---------------|---------------------|---------------------|
| <input checked="" type="checkbox"/> | | | 仮売上 | 892 | 三菱UFJニコス(旧DC) | 2022/06/09 13:02:22 | 2022/06/09 13:02:23 |
| <input checked="" type="checkbox"/> | | | 仮売上 | 892 | 三菱UFJニコス(旧DC) | 2022/06/09 13:02:22 | 2022/06/09 13:02:23 |

- 検索結果から、対象取引を選択する
※ショップID左横のチェックボックスを選択すると全選択されます
一部選択したい場合は、それぞれのチェックボックスを選択してください
- 対象取引を選択後、**登録** をクリック

2件登録します。よろしいですか？

- 確認画面にて件数を確認し、**OK** をクリック

登録結果を確認する

11 選択結果を登録しました。一括処理実行ボタンを押下して一括処理を実行してください。

12 一括処理状況

1 アップロード

登録成功 2件 | アップロード日時 2022/06/09 13:36:19

登録失敗 0件

【画面選択モード】と表示されます

3 処理完了

処理成功 0件 | 処理開始日時

処理失敗 0件 | 処理完了日時

一括処理実行

処理結果で絞り込みができます

絞り込み 全て

2件 csvダウンロード

| 行番号 | ステータス | オーダーID | 要求処理 | エラーコード |
|-----|-------|--------|------|--------|
| 1 | 登録成功 | | 取消 | |
| 2 | 登録成功 | | 取消 | |

エラーの場合、エラーの理由が表示されます

11. 「選択結果を登録しました」のメッセージが表示されていることを確認する
12. 一括処理状況 で登録日時の表示があり、フォーマットチェックでエラーがないことを確認する
13. データの ステータス でエラーがないことを確認する
エラーがある場合は、アップロードしたファイルを修正後に再度ファイルをアップロードする

⚠ 注意

まだ処理は実行されていません

対象取引指定

データエントリをおこなうと現在登録されている一括処理データは全て削除されます。
ただし、すでに実行済みの一括処理取引が変更されることはありません。

ファイルから指定

ファイルモード カード番号指定 会員ID指定

アップロードファイル 選択されていません

画面から指定

14

14. をクリック

▲ 注意

一括処理実行を実施していない場合は処理が行われません

実行の確認をする

都度決済 / クレジットカード

一括処理

一括処理を開始しました。 自動ではステータスが変更されませんので処理状況更新ボタンを押下して処理状況を確認してください。 ×

取引状態検索 履歴検索 取引集計 新規取引 一括処理 設定

対象取引指定

データエントリをおこなうと現在登録されている一括処理データは全て削除されます。
ただし、すでに実行済みの一括処理取引が変更されることはありません。

ファイルから指定

ファイルモード カード番号指定 会員ID指定

アップロードファイル

ファイルを選択 選択されていません

アップロード

一括処理状況

処理状況更新

| | | | |
|---|--------|--------------------|---------------------------------|
| 1 | アップロード | 登録成功 0件 登録失敗 0件 | アップロード日時 2022/06/09 13:01:40 |
| 2 | 処理中 | 処理中 50件 | 処理開始日時 2022/06/09 13:02:09 |
| 3 | 処理完了 | 処理成功 0件 処理失敗 0件 | 処理完了日時 |

15. 「一括処理を開始しました」のメッセージがでていることを確認する
16. **処理中** がハイライトされているか確認
17. **処理開始日時** の表示があるか確認する

実行状況更新を行う

対象取引指定

データエントリをおこなうと現在登録されている一括処理データは全て削除されます。
ただし、すでに実行済みの一括処理取引が変更されることはありません。

ファイルから指定

ファイルモード カード番号指定

一括処理状況

18 処理状況更新

| | | | | |
|---|--|------|----|------------------------------|
| 1 | アップロード | 登録成功 | 0件 | アップロード日時 2022/06/09 13:58:30 |
| | 画面選択モード | 登録失敗 | 0件 | |
| 2 | 処理中 | 処理中 | 0件 | 処理開始日時 2022/06/09 13:59:19 |

18. 処理状況更新 をクリックし、実行状況を更新する
※自動ではステータスが更新されません

実行完了の確認をする

取引状態検索 履歴検索 取引集計 新規取引 一括処理 設定

対象取引指定

データエントリをおこなうと現在登録されている一括処理データは全て削除されます。
ただし、すでに実行済みの一括処理取引が変更されることはありません。

ファイルから指定

ファイルモード カード番号指定 会員ID指定

アップロードファイル 選択されていません

画面から指定

一括処理状況

1 アップロード 登録成功 0件 | アップロード日時 2022/06/09 13:01:40
画面選択モード 登録失敗 0件

2 処理中 処理中 0件 | 処理開始日時 2022/06/09 13:02:09

3 **処理完了** **19** 処理成功 50件 | 処理完了日時 2022/06/09 13:02:23
処理失敗 0件 **20 21**

処理結果で絞り込みができます

絞り込み 全て

50件 1 2 3 4 >

csvダウンロード

| | 行番号 | ステータス | オーダーID | 要求処理 | エラーコード |
|---|-----|-------|--------|------|--------|
| 🔍 | 1 | 処理成功 | | 販売上 | |
| 🔍 | 2 | 処理成功 | | 販売上 | |
| 🔍 | 3 | 処理成功 | | 販売上 | |

取引にエラーが発生した場合、エラーコードが表示されます

19. **処理完了** がハイライトされているか確認する
20. **処理完了日時** の表示があるか確認する
21. 「**処理成功・処理失敗**」件数を確認する

i エラーコードの詳細については、[クレジットカード決済エラーコード一覧](#)をご覧ください

1.6.3 一括処理結果をダウンロードする

✔ 事前に必要な操作

まとめて取引（決済）を行う_ファイルアップロード (see page 56)
まとめて取引（決済）を行う_管理画面から選択 (see page 64)

⚠ 注意

- 一度にCSVダウンロードできる件数に制限があります
ファイルアップロード：最大1万件
画面から選択：最大500件
- 新しく一括処理をすると、本結果はダウンロードできなくなります

一括処理結果をダウンロードする



1. **CSVダウンロード** をクリック

📘 CSVファイルの項目については、[クレジットカード決済CSVファイルフォーマット仕様](#) (see page 145)をご覧ください

1.7 「独自BIN検索」からできること

1.7.1 独自BINを検索する

i ワンポイント

本操作では、独自BINに関する**最新のBIN状態**を対象に検索できます

本操作を行うために、いずれかの情報を用意します（情報がなくても検索は可能です）

- ・ BIN
- ・ BIN範囲
- ・ info

⚠ 注意

BIN判定結果通知機能（カード属性照会）の契約がある加盟店様のみ利用可能です

独自BIN検索画面を表示する

ショップID:testShopId / テストショップ testUserid

都度決済 / クレジットカード
独自BIN検索

取引状態検索 履歴検索 取引集計 新規取引 一括処理 **独自BIN検索**

BIN

BIN範囲 ~

Info

1. **都度決済** をクリック
2. **クレジットカード** をクリック
3. **独自BIN検索** をクリック

条件を入力し、検索する

The screenshot shows a search interface with the following elements:

- BIN**: A single text input field.
- BIN範囲**: Two text input fields separated by a tilde (~) symbol.
- Info**: A single text input field.
- 検索**: A blue button with white text, highlighted with a red circle and the number 5.
- クリア**: A light blue button with dark blue text.
- 新規追加**: A blue button with white text.

A red rounded rectangle highlights the input fields, with a red circle and the number 4 in the top right corner.

4. **検索条件** を入力
5. **検索** をクリック

ワンポイント

すべての絞り込み条件は任意入力です
何も入力しない場合、すべての独自BIN が表示されます

表 詳細検索条件の説明

| 項目名 | 説明 |
|-------|---|
| BIN | 指定したBIN を含む独自BIN で絞り込みます |
| BIN範囲 | 指定したBIN 範囲を含む独自BIN で絞り込みます |
| Info | 指定した文字列がInfo1～Info5 に含んでいる独自BIN で絞り込みます |

検索結果を表示する

1 件 CSVダウンロード 

| 行番号 | 下限番号 | 上限番号 | 登録者 | 登録日 | 更新者 | 更新日 | 状態 |
|-----|------------------|------------------|-----|---------------------|-----|---------------------|-----------------|
| 1 | 4411000000000000 | 4411999999999999 | | 2025/01/08 09:35:16 | | 2025/01/08 09:35:16 | 編集 |

ワンポイント

結果が15件以上ある場合は、ページ表示されます

表 取引一覧表示項目

| 項目名 | 説明 |
|------|---|
| 行番号 | 登録した独自BINの順番です |
| 下限番号 | 登録した独自BIN範囲の下限の値です |
| 上限番号 | 登録した独自BIN範囲の上限の値です |
| 登録者 | 独自BINを登録した管理画面ユーザのIDです |
| 登録日 | 独自BINを登録した日時です |
| 更新者 | 独自BINを更新した管理画面ユーザのIDです |
| 更新日 | 独自BINを更新した日時です |
| 状態 | 独自BINの状態です 無効の場合のみ「無効」と表示されます 有効の場合は表示されません |

関連する操作

[独自BIN検索結果をダウンロードする \(see page 88\)](#)

1.7.2 独自BINの登録を行う

i ワンポイント

- 管理画面からのみ登録いただけます
本操作を行う前に、独自BINの情報を用意します
- ・ 下限番号
 - ・ 上限番号
 - ・ 独自BINに設定する文言 など

A 注意

BIN判定結果通知機能（カード属性照会）の契約がある加盟店様のみ利用可能です

独自BIN登録画面を表示する

ダッシュボード

マルチ取引

都度決済

クレジットカード

継続決済

自動売上

一括決済サービス

その他

ショップ管理

お客様サポートウェブ

利用規約

都度決済 / クレジットカード

独自BIN検索

取引状態検索 履歴検索 取引集計 新規取引 一括処理 独自BIN検索

BIN

BIN範囲

Info

検索

クリア

新規追加

1. **都度決済** をクリック
2. **クレジットカード** をクリック
3. **独自BIN検索** をクリック
4. **新規追加** をクリック

独自BIN情報を入力する

独自BIN登録

登録する独自BIN情報を入力してください。

5

| | | |
|-------|----|-------------------------------------|
| 下限番号 | 必須 | <input type="text"/> |
| 上限番号 | 必須 | <input type="text"/> |
| Info1 | | <input type="text"/> |
| Info2 | | <input type="text"/> |
| Info3 | | <input type="text"/> |
| Info4 | | <input type="text"/> |
| Info5 | | <input type="text"/> |
| 状態 | | 有効 <input type="button" value="v"/> |

6

確認

5. 独自BIN登録画面に、独自BIN情報を入力

6. **確認** をクリック

表 独自BIN登録画面の入力項目

| 項目名 | 最大 バイト数 | 必須 | 使用文字 | 説明 |
|---------|------------|----|---|---|
| 下限番号 | 16 | ○ | 【半角文字】数 | 独自BIN情報を設定するBIN範囲の下限値をセットしてください 登録できるBIN に制限があります ・ American ExpressのBINは下9桁を必ず0にしてください ・ American Express以外のBINは下6桁を必ず0にしてください ※34または37はじまりの15桁のBINをAmerican Express としています ※PCI DSS及び、国際カードブランドの基準に則った制限としています |
| 上限番号 | 16 | ○ | 【半角文字】数 | 独自BIN情報を設定するBIN範囲の上限値をセットしてください 登録できるBIN に制限があります ・ American ExpressのBINは下9桁を必ず9にしてください ・ American Express以外のBINは下6桁を必ず9にしてください ※34または37はじまりの15桁のBINをAmerican Express としています ※PCI DSS及び、国際カードブランドの基準に則った制限としています |
| Info1～5 | 100 | △ | 【半角文字】英数 記号 (※1) 【全角文字】英数が 力漢 (※2) | 下限番号と上限番号の間に入るカード番号に対して、自由に情報を設定いただけます 1つ以上の項目に値をセットしてください Info1～Info5すべてに値が設定されていない場合はフォーマットNGとなります ※1：次の半角記号は除外【# ^ ` { } ~ & < > " '】 ※2：全角文字についての詳細は、別紙「制限事項一覧」を参照ください |
| 状態 | - | - | - | 登録する独自BIN 情報の状態を選択します 「有効」「無効」のいずれかを選択してください |

【記号 ○：必須 △：条件により必須 空白：省略可能】

独自BIN登録を実行する

独自BIN登録 ×

以下の内容で登録します。よろしいですか？

| | |
|-------|------------------|
| 下限番号 | 4411000000000000 |
| 上限番号 | 4411999999999999 |
| Info1 | 情報1 |
| Info2 | 情報2 |
| Info3 | 情報3 |
| Info4 | 情報4 |
| Info5 | 情報5 |
| 状態 | 有効 |

7 実行 キャンセル

7. 内容を確認の上、**実行** をクリック

独自BIN登録実行結果を確認する

処理しました。

取引状態検索 履歴検索 取引集計 新規取引 一括処理 **独自BIN検索** 独自BIN一括処理 設定

BIN

BIN範囲 ~

Info

1 件

| 行番号 | 下限番号 | 上限番号 | 登録者 | 登録日 | 更新者 | 更新日 | 状態 |
|-----|------------------|------------------|-----|---------------------|-----|---------------------|-----------------------------------|
| 1 | 4411000000000000 | 4411999999999999 | | 2025/01/08 09:35:16 | | 2025/01/08 09:35:16 | <input type="button" value="編集"/> |

8. 独自BIN検索画面にて結果を確認する

1.7.3 独自BINの変更を行う

注意

BIN判定結果通知機能（カード属性照会）の契約がある加盟店様のみ利用可能です

独自BIN登録画面を表示する

SHOP ショップID: testShopId / テストショップ testUserId

都度決済 / クレジットカード **独自BIN検索**

都度決済 **1** クレジットカード **2** **独自BIN検索** **3**

BIN

BIN範囲 ~

Info

1 件

| 行番号 | 下限番号 | 上限番号 | 登録者 | 登録日 | 更新者 | 更新日 | 状態 |
|-----|------------------|------------------|-----|---------------------|-----|---------------------|--|
| 1 | 4411000000000000 | 4411999999999999 | | 2025/01/08 09:35:16 | | 2025/01/08 09:35:16 | <input type="button" value="編集"/> 4 |

1. **都度決済** をクリック
2. **クレジットカード** をクリック
3. **独自BIN検索** をクリック

4. **編集** をクリック

独自BIN情報を編集する

独自BIN編集

登録する独自BIN情報を入力してください。

| | | |
|-------|----|---|
| 下限番号 | 必須 | <input type="text" value="4411000000000000"/> |
| 上限番号 | 必須 | <input type="text" value="4411999999999999"/> |
| Info1 | | <input type="text" value="info1"/> |
| Info2 | | <input type="text" value="info2"/> |
| Info3 | | <input type="text" value="info3"/> |
| Info4 | | <input type="text" value="info4"/> |
| Info5 | | <input type="text" value="info5"/> |
| 状態 | | <input type="text" value="有効"/> |

5. 独自BIN編集画面に、独自BIN情報を入力

6. **確認** をクリック

表 独自BIN編集画面の入力項目

| 項目名 | 最大 バイト数 | 必須 | 使用文字 | 説明 |
|---------|------------|----|---|---|
| 下限番号 | 16 | ○ | 【半角文字】数 | 独自BIN情報を設定するBIN範囲の下限値をセットしてください 登録できるBIN に制限があります ・ American ExpressのBINは下9桁を必ず0にしてください ・ American Express以外のBINは下6桁を必ず0にしてください ※34または37はじまりの15桁のBINをAmerican Express と しています ※PCI DSS及び、国際カードブランドの基準に則った制限と しています |
| 上限番号 | 16 | ○ | 【半角文字】数 | 独自BIN情報を設定するBIN範囲の上限値をセットしてください 登録できるBIN に制限があります ・ American ExpressのBINは下9桁を必ず9にしてください ・ American Express以外のBINは下6桁を必ず9にしてください ※34または37はじまりの15桁のBINをAmerican Express と しています ※PCI DSS及び、国際カードブランドの基準に則った制限と しています |
| Info1～5 | 100 | △ | 【半角文字】英数 記号 (※1) 【全角文字】英数が 力漢 (※2) | 下限番号と上限番号の間に入るカード番号に対して、自由に 情報を設定いただけます 1つ以上の項目に値をセットしてください Info1～Info5すべてに値が設定されていない場合はフォー マットNGとなります ※1：次の半角記号は除外【# ^ ` { } ~ & < > " '】 ※2：全角文字についての詳細は、別紙「制限事項一覧」を 参照ください |
| 状態 | | | | 登録する独自BIN 情報の状態を選択します 「有効」「無効」のいずれかを選択してください |

【記号 ○：必須 △：条件により必須 空白：省略可能】

独自BIN編集を実行する

独自BIN編集 ×

以下の内容で登録します。よろしいですか？

| | |
|-------|------------------|
| 下限番号 | 4411000000000000 |
| 上限番号 | 4411999999999999 |
| Info1 | info1 |
| Info2 | info2 |
| Info3 | info3 |
| Info4 | info4 |
| Info5 | info5 |
| 状態 | 有効 |

7

7. 内容を確認の上、**実行** をクリック

独自BIN編集実行結果を確認する

処理しました。

取引状態検索 履歴検索 取引集計 新規取引 一括処理 **独自BIN検索** 独自BIN一括処理 設定


BIN

BIN範囲 ~

Info

検索 クリア

新規追加

1 件 csvダウンロード 

| 行番号 | 下限番号 | 上限番号 | 登録者 | 登録日 | 更新者 | 更新日 | 状態 |
|-----|------------------|------------------|-----|---------------------|-----|---------------------|-----------------|
| 1 | 4411000000000000 | 4411999999999999 | | 2025/01/08 09:35:16 | | 2025/01/08 09:48:07 | 編集 |

8. 独自BIN検索画面にて結果を確認する

1.7.4 独自BIN検索結果をダウンロードする

✔ 事前に必要な操作

独自BINを検索する (see page 76)

ℹ ワンポイント

独自BINに関する**最新の状態**を対象にダウンロードできます

⚠ 注意


- 一度にCSVダウンロードができる件数は**最大1万件**です
- 対象は、最後に検索を実行した時点の独自BIN状態となります

独自BIN検索結果をダウンロードする

1 件 csvダウンロード 

| 行番号 | 下限番号 | 上限番号 | 登録者 | 登録日 | 更新者 | 更新日 | 状態 |
|-----|------------------|------------------|-----|---------------------|-----|---------------------|-----------------|
| 1 | 4411000000000000 | 4411999999999999 | | 2025/01/08 09:35:16 | | 2025/01/08 09:35:16 | 編集 |

1. CSVダウンロード をクリック

 CSVファイルの項目については、[クレジットカード決済CSVファイルフォーマット仕様 \(see page 145\)](#)をご覧ください

1.8 「独自BIN一括処理」からできること

1.8.1 まとめて取引（決済）を行う_ファイルアップロード

📘 ワンポイント

ファイルを作成し、複数件まとめて独自BIN登録をしたい場合にこの操作を行います
本操作を行うために、処理を行うCSVファイルを用意します
CSVファイルの項目については、[クレジットカード決済CSVファイルフォーマット仕様 \(see page 145\)](#)をご覧ください

⚠️ 注意

- BIN判定結果通知機能（カード属性照会）の契約がある加盟店様のみ利用可能です
- 独自BINの一括登録を行うと、既に登録されている独自BINのデータはすべて削除され、CSVファイルの独自BINのデータが登録されます
- CSVアップロードができる件数は**最大2000件**です

一括処理画面を表示する

都度決済 / クレジットカード
独自BIN一括処理

取引状態検索 履歴検索 取引集計 一括処理 独自BIN検索 **独自BIN一括処理** 設定

対象データ指定

登録実行を行うと、現在登録されている独自BIN情報登録データは全て削除されます。

ファイルから指定

アップロードファイル 選択されていません

アップロード

一括処理実行

一括処理状況

1 アップロード待ち

2 **アップロード済み**

| | | |
|----------------|----|---------------------|
| フォーマットOK | 0件 | アップロード日時 |
| フォーマットOK(重複あり) | 0件 | 2022/05/10 11:20:55 |
| フォーマットNG | 1件 | |

3 登録処理完了

| | | |
|------------|----|--------|
| 登録OK | 0件 | 実行指示日時 |
| 登録OK(重複あり) | 0件 | |

1. **都度決済** をクリック
2. **クレジットカード** をクリック
3. **独自BIN一括処理** をクリック

ファイルを選択する

対象データ指定

登録実行を行うと、現在登録されているデータは全て削除されます。

※ブラウザによって表示が異なる場合があります

ファイルから指定

アップロードファイル

ファイルを選択 選択されていません

アップロード

一括処理実行

4. **ファイルを選択** をクリックし、ファイルを選択する
※ブラウザによりボタンの名称や表示が異なる場合があります
5. **アップロード** をクリック

アップロード結果を確認する

アップロードしました。 ×

取引状態検索 履歴検索 取引集計 新規取引 一括処理 独自BIN検索 独自BIN一括処理 設定

対象データ指定

登録実行を行うと、現在登録されている独自BIN情報登録データは全て削除されます。

ファイルから指定

アップロード 選択されていません

ファイル

一括処理状況

1 アップロード待ち

2 アップロード済み

| | | |
|----------------|----|------------------------------------|
| フォーマットOK | 1件 | アップロード日時 2022/06/10 11:34:13 |
| フォーマットOK(重複あり) | 0件 | |
| フォーマットNG | 1件 | |

3 登録処理完了

| | | |
|------------|----|--------|
| 登録OK | 0件 | 実行指示日時 |
| 登録OK(重複あり) | 0件 | |

処理結果で絞り込みができます

絞り込み 全て

2 件

| 行番号 | 状況 | 下限番号 | 上限番号 | 情報1 | 情報2 | 情報3 | 情報4 | 情報5 |
|-----|----------|----------------------------|------|------|------|------|------|------|
| 1 | フォーマットOK | | | test | test | test | test | test |
| 2 | フォーマットNG | 上限番号の下6桁に999999以外が設定されています | | | | | | |

6. 「アップロードしました」のメッセージが表示されていることを確認する
7. **一括処理状況** で登録日時の表示があり、フォーマットチェックでNGがないことを確認する
8. データの **状況** でエラーがないことを確認する
エラーがある場合は、アップロードしたファイルを修正後に再度ファイルをアップロードする

表 登録処理状況の説明

| 項目名 | 説明 |
|----------------|---|
| アップロード日時 | 登録する独自BINデータを管理画面上にアップロードした日時です |
| 実行指示日時 | 管理画面上にアップロード済みの独自BINデータを、登録実行した日時です |
| フォーマットOK | フォーマットが有効であるデータの件数です |
| フォーマットOK(重複あり) | フォーマットは有効だが、他のデータとBIN範囲が重複しているデータの件数です (例：行番号1と行番号2のBIN範囲が重複した場合「重複あり」と判断されるのは行番号2のみとなります) |

| 項目名 | 説明 |
|------------|--|
| フォーマットNG | フォーマットが無効であるデータの件数です (例：項目数が不足している、利用できない文字が入力されている等) |
| 登録OK | 登録実行を行い、独自BINに登録成功したデータの件数です |
| 登録OK(重複あり) | 登録実行を行い、独自BINに登録成功したデータ(重複あり)の件数です |

登録したデータを実行する

対象データ指定

登録実行を行うと、現在登録されている独自BIN情報登録データは全て削除されます。

ファイルから指定

アップロード 選択されていません

ファイル

アップロード

一括処理実行

9

9. **登録実行** をクリック

⚠ 注意

登録実行を実施していない場合は処理が行われません

実行の確認をする

一括登録処理が完了しました。

取引状態検索 履歴検索 取引集計 取引配信 新規取引 一括処理 独自BIN検索 独自BIN一括処理 独自BIN暗号化検索

独自BIN暗号化一括処理 設定

対象データ指定

登録実行を行うと、現在登録されている独自BIN情報登録データは全て削除されます。

ファイルから指定

アップロードファイル 選択されていません

一括処理状況

1 アップロード待ち

2 アップロード済み

| | | |
|----------------|----|---------------------------------|
| フォーマットOK | 0件 | アップロード日時 2022/06/10 11:34:13 |
| フォーマットOK(重複あり) | 0件 | |
| フォーマットNG | 1件 | |

3 登録処理完了

| | | |
|------------|----|-------------------------------|
| 登録OK | 1件 | 実行指示日時 2022/06/10 11:40:20 |
| 登録OK(重複あり) | 0件 | |

処理結果で絞り込みができます

絞り込み 全て

2件 csvダウンロード

| 行番号 | 状況 | 下限番号 | 上限番号 | 情報1 | 情報2 | 情報3 | 情報4 | 情報5 |
|-----|----------|----------------------------|------|------|------|------|------|------|
| 1 | 登録OK | | | test | test | test | test | test |
| 2 | フォーマットNG | 上限番号の下6桁に999999以外が設定されています | | | | | | |

10. 「登録処理完了」がハイライトされているか確認する
11. 「実行指示日時」の表示があるか確認する
12. 「登録OK・登録OK(重複あり)」件数を確認する

i 関連する操作

一括処理結果をダウンロードする (see page 75)

1.8.2 一括処理結果をダウンロードする

✔ 事前に必要な操作

まとめて取引（決済）を行う_ファイルアップロード (see page 56)

⚠ 注意

- CSVダウンロードができる件数は**最大2000件**です
- 新しく一括処理をすると、本結果はダウンロードできなくなります

一括処理結果をダウンロードする

| 行番号 | 状況 | 下限番号 | 上限番号 | 情報1 | 情報2 | 情報3 | 情報4 | 情報5 |
|-----|----------|----------------------------|------|------|------|------|------|------|
| 1 | 登録OK | | | test | test | test | test | test |
| 2 | フォーマットNG | 上限番号の下6桁に999999以外が設定されています | | | | | | |

1. **CSVダウンロード** をクリック

ℹ CSVファイルの項目については、[クレジットカード決済CSVファイルフォーマット仕様](#) (see page 145)をご覧ください

1.9 「設定」からできること

1.9.1 3Dセキュア利用設定を確認する


ワンポイント

加盟店様の3Dセキュア（本人認証サービス）の設定が確認できます

注意

- 3DSを本番環境で利用するには別途契約が必要です
- ご契約されていても、プログラム連携時に「利用しない」と指定した場合はプログラム連携が優先されます

確認画面を表示する



ショップID:testShopId / テストショップ testUserid

ダッシュボード マルチ取引

都度決済 / クレジットカード
設定

取引状態検索 履歴検索 取引集計 取引配信 新規取引 一括処理 **設定** (3)

都度決済 (1) ^
クレジットカード (2)
コンビニ
継続決済 v
自動売上 v
一括決済サービス v

3Dセキュア

編集

3Dセキュア利用 3DS2.0を利用

1. **都度決済** をクリック
2. **クレジットカード** をクリック
3. **設定** をクリック

3Dセキュア設定を確認する

| 3Dセキュア | |
|----------|-----------|
| 編集 | |
| 3Dセキュア利用 | 3DS2.0を利用 |
| 3D必須化 | 利用しない |
| 3D必須化対象 | |

例えばこのように表示された場合、3Dセキュア2.0の契約はありますが、3D必須化はしていません

4. 表示された3Dセキュア欄を確認する

表 3Dセキュア設定の説明

| 項目名 | 説明 |
|-----------------------|---|
| 3Dセキュア利用 | <p>「3DS1.0を利用（サポート終了）」、「3DS2.0を利用」もしくは「利用しない」が設定されています</p> <p>※「3DS2.0を利用」を設定した場合、3Dセキュアに対応しているカードは3Dセキュアありのカード決済が利用できます</p> |
| 3DS表示店舗名 | <p>3DSのパスワード入力画面に表示する店舗名が表示されます</p> <p>※カード会社側で同表示になることを保証するものではありません。テスト環境でお試しいただくことをお勧めいたします。</p> |
| 3D必須化 | <p>「利用する」もしくは「利用しない」が設定されています</p> <p>「利用する」が設定されている場合、以下の動作になります。</p> <ul style="list-style-type: none"> ・モジュールタイプ・プロトコルタイプ・OpenAPIタイプで3DSを利用しない決済はすべてエラーになります ・3Dセキュア認証時、お客様がご利用のクレジットカード会社およびお客様側で3Dセキュア設定が未登録と判定された場合、決済はエラー |
| 3D必須化対象 | 3Dセキュアを必須化している場合の対象ブランド名が表示されます |
| 3DS1.0認証（サポート終了）の取り扱い | <p>「未設定」、「認証せずにオーソリする」、「エラーにする」が設定されています</p> <p>※「未設定」、「エラーにする」が設定されている場合、3DS1.0認証を指定して取引を行うとエラーとなります</p> |
| 3DS2.0認証チャレンジ要求フラグ | <p>「認証必須ではない」もしくは「認証必須」が設定されています</p> <p>※3Dセキュア利用が「3DS2.0を利用」でない場合、この項目は表示されません</p> |

1.9.2 3Dセキュア利用設定を変更する

✔ 事前に必要な操作

3Dセキュア利用設定を確認する (see page 96)

ℹ ワンポイント

加盟店様の3Dセキュア（本人認証サービス）の利用設定が変更できます

⚠ 注意

- 「3Dセキュア利用」、「3D必須化」の変更は、**お客様検証環境でのみ行うことができます**

設定画面を表示する

3Dセキュア

編集 ¹

| | |
|-------------------------|--|
| 3Dセキュア利用 | 3DS2.0を利用 ※3DSを本番環境で利用するには別途契約が必要です |
| 3DS表示店舗名 ⓘ | dGVzdHNob3A= (BASE64デコード値: testshop) |
| 3D必須化 | 利用する |
| 3D必須化対象 | VISA JCB DINERS |
| 3DS1.0認証 (サポート終了) の取り扱い | 認証せずにオーソリする |

1. **編集** をクリック

3Dセキュア利用設定を変更する

都度決済 / クレジットカード / 設定

編集

取引状態検索 履歴検索 取引集計 取引配信 新規取引 一括処理 **設定**

[戻る](#)

3Dセキュア

「3Dセキュア利用」を利用しないに設定した場合、「3D必須化」も利用しないに変更されます。

2

3Dセキュア利用 必須 利用しない 3DS2.0を利用

3DS表示店舗名 必須

3D必須化 必須 利用しない 利用する

3DS1.0認証 (サポート終了) の取り扱い 必須 認証せずにオーソリする エラーにする

3

[保存](#)

2. **3Dセキュア利用・3DS表示店舗名・3D必須化・3DS1.0認証 (サポート終了) の取り扱い** を選択する
3. 入力内容を確認し、**保存** をクリック

表 3Dセキュア利用設定変更項目の説明

| 項目名 | 説明 |
|-------------------------|---|
| 3Dセキュア利用 | 「3DS2.0を利用」もしくは「利用しない」から選択できます ※お客様検証環境でない場合、この項目は変更できません |
| 3DS表示店舗名 | EUC-JPでBASE64エンコーディングした値を設定します 事前にテスト環境で検証してください ※API実行時に別の値を設定した場合は、そちらが優先されます |
| 3D必須化 | 「利用する」もしくは「利用しない」から選択できます ※「利用する」を選択した場合、3D必須化対象はVISA、MASTER、JCB、AMEX、DINERSとなります ※3Dセキュア利用を「利用しない」に設定した場合、3D必須化も「利用しない」に変更されます ※お客様検証環境でない場合、この項目は変更できません |
| 3DS1.0認証 (サポート終了) の取り扱い | 「認証せずにオーソリする」もしくは「エラーにする」から選択できます |

1.9.3 3DS2.0設定を変更する

✔ 事前に必要な操作

3Dセキュア利用設定を確認する (see page 96)

ℹ ワンポイント

加盟店様の3DS2.0の設定が変更できます

⚠ 注意

- 3DS2.0設定の変更は、3Dセキュア利用が「3DS2.0を利用」の時のみ行うことができます

設定画面を表示する

3Dセキュア

編集

| | |
|--------------------|--|
| 3Dセキュア利用 | 3DS2.0を利用 ※3DSを本番環境で利用するには別途契約が必要です |
| 3D必須化 | 利用する |
| 3D必須化対象 | VISA MASTER JCB AMEX DINERS |
| 編集 | |
| 3DS2.0認証チャレンジ要求フラグ | 認証必須ではない |

1. **編集** をクリック

3DS2.0設定を変更する

都度決済 / クレジットカード / 設定

編集

取引状態検索 履歴検索 取引集計 取引配信 新規取引 一括処理 **設定**

戻る

3Dセキュア

必須でない場合は、リスク判定結果によって認証チャレンジ画面が表示されます。
必須の場合は認証でのリスク低の結果であっても、認証チャレンジ要求を行います。
(カード会社によって仕様が異なるため、認証チャレンジ画面が表示されない場合があります。)

3DS2.0認証チャレンジ要求フラグ 必須 認証必須ではない 認証必須

保存

2. **3DS2.0認証チャレンジ要求フラグ** を選択する
3. 入力内容を確認し、**保存** をクリック

表 3DS2.0設定変更項目の説明

| 項目名 | 説明 |
|--------------------|--|
| 3DS2.0認証チャレンジ要求フラグ | 「認証必須ではない」もしくは「認証必須」から選択できます ※必須でない場合は、リスク判定結果によって認証チャレンジ画面が表示されず 必須の場合は認証でのリスク低の結果であっても、認証チャレンジ要求を行います (カード会社によって仕様が異なるため、認証チャレンジ画面が表示されない場合があります) |

1.9.4 カード会社契約状況を確認する

i ワンポイント

加盟店様が契約しているカード会社・利用可能な支払方法が確認できます

A 注意

管理画面から編集はできません

確認画面を表示する



1. **都度決済** をクリック
2. **クレジットカード** をクリック
3. **設定** をクリック

カード会社契約状況を確認する

カード会社契約状況

伝送パターン ⓘ

使用可能なカードブランド ⓘ

VISA / MASTER / JCB

※特殊仕向設定を行っている場合は、使用可能なカードブランドは貴社内にてご確認ください。

| カード会社 | 利用可能な支払方法 | 利用可能な支払回数 |
|---------------|-----------------|---------------------------|
| ジェーシーピー | 一括/分割/ボーナス一括/リボ | 2 3 5 6 10 12 15 18 20 24 |
| 三菱UFJニコス(旧DC) | 一括/分割/ボーナス一括/リボ | 2 3 5 6 10 12 15 18 20 24 |

4. 表示されたカード会社契約状況欄を確認する

ⓘ ワンポイント

加盟店様が利用できる契約でも、お客様が利用できない契約の場合があります
加盟店様の契約と、お客様の契約で一致した支払方法（分割回数）のみ利用可能です

表 カード会社契約状況の説明

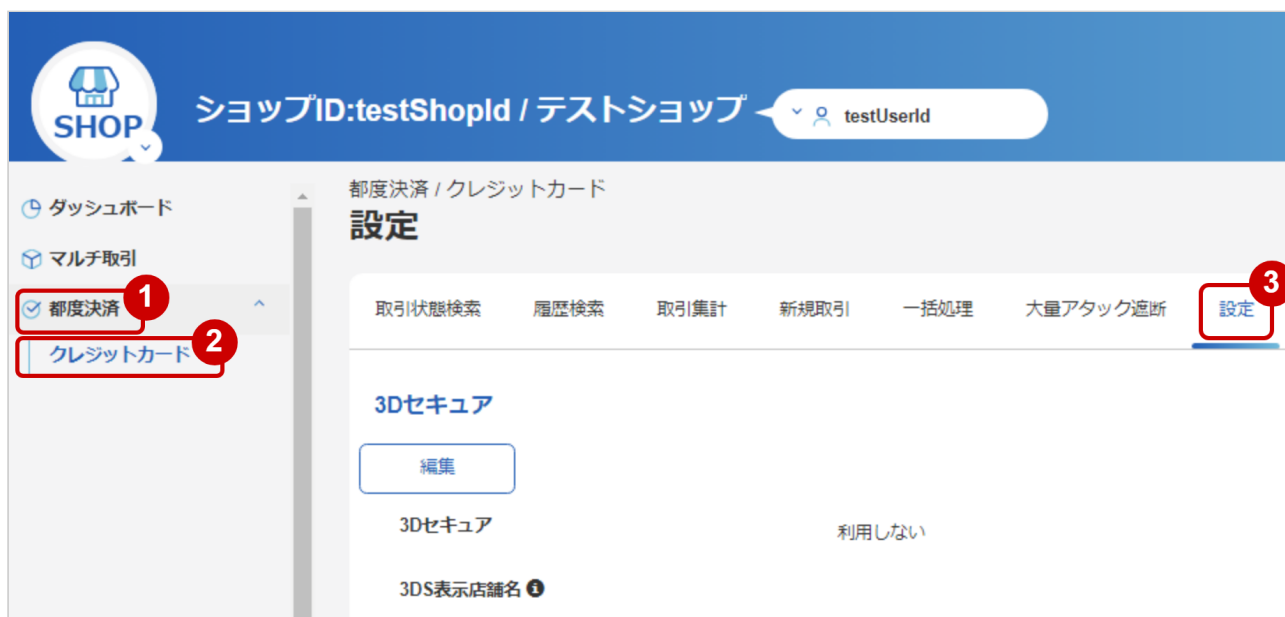
| 項目名 | 説明 |
|--------------|-----------------------------------|
| 伝送パターン | 加盟店様がご契約されているカード決済の伝送パターンです |
| 使用可能なカードブランド | 加盟店様でご利用可能なカードブランドです |
| カード会社 | 加盟店様がご契約されているカード会社です（ブランドではありません） |
| 利用可能な支払方法 | 該当カード会社で利用できる支払方法の一覧です |
| 利用可能な支払回数 | 該当カード会社で利用できる分割回数の一覧です |

1.9.5 トークンAPI/キー情報を確認する

i ワンポイント

トークン決済 API版(/ext/api/credit/getToken)のキー情報です。

確認画面を表示する





1. **都度決済** をクリック
2. **クレジットカード** をクリック
3. **設定** をクリック

トークンAPI/キー情報を確認する

トークンAPI/キー情報

トークン決済 API版(/ext/api/credit/getToken)のキー情報です。

| 公開鍵 | 公開鍵ハッシュ値 | 登録日 |
|---|---|---------------------|
|  |  | 2024/04/05 16:27:38 |

公開鍵はBASE64エンコードされています

4. 表示されたトークンAPI/キー情報を確認する

表 トークンAPI/キー情報の説明

| 項目名 | 説明 |
|----------|------------------------|
| 公開鍵 | 公開鍵です |
| 公開鍵ハッシュ値 | 公開鍵ハッシュ値です |
| 登録日 | 公開鍵と公開鍵ハッシュ値が登録された日時です |

1.9.6 トークンAPI/キーを登録する

✔ 事前に必要な操作

トークンAPI/キー情報を確認する (see page 104)

⚠ 注意

管理者権限以上のユーザーが登録可能です。

トークンAPI/キーを登録する

トークンAPI/キー情報

トークン決済 API版(/ext/api/credit/getToken)のキー情報です。

1 キー登録

登録がありません

1. **キー登録** をクリック

1.9.7 MPクレカトークン認証情報を確認する

i ワンポイント

カード情報トークン化における認証情報です。

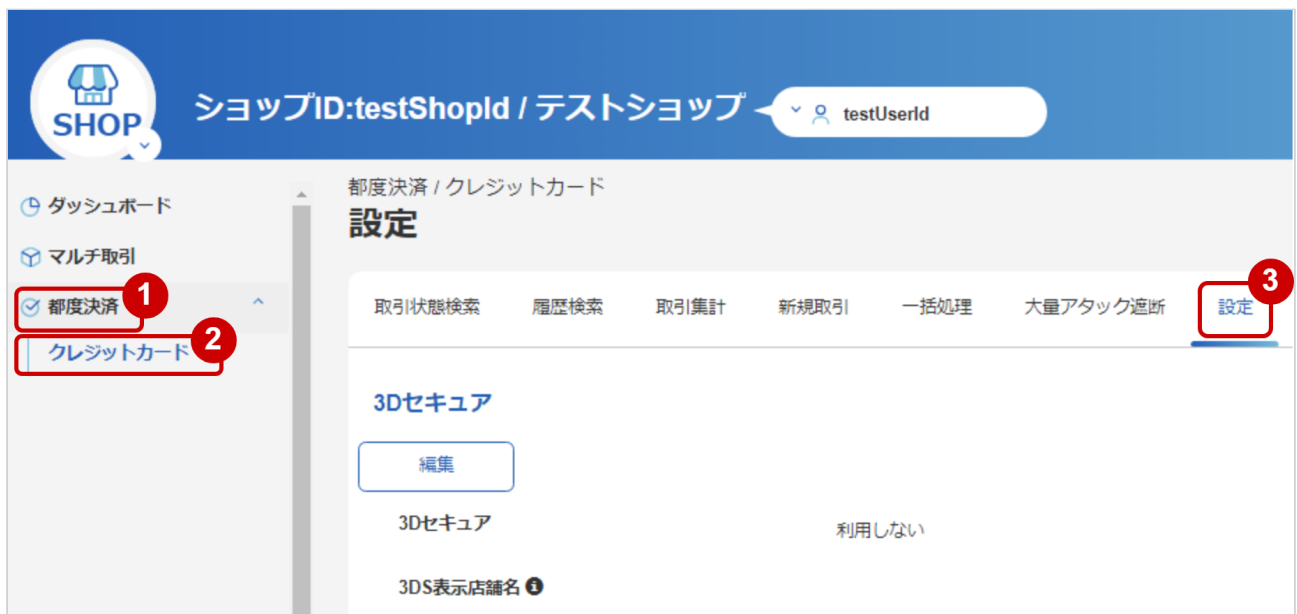
MpToken.jsやCreateToken.json API利用時に設定します。

詳しい実装方法などはカード情報トークン化 開発ガイドをご覧ください。

登録済みの認証情報を削除したい場合は、弊社サポートセンターまでご連絡ください。

一度削除した認証情報は利用できなくなりますのでご注意ください。

確認画面を表示する





1. **都度決済** をクリック
2. **クレジットカード** をクリック
3. **設定** をクリック

MPクレカトークン認証情報を確認する

MPクレカトークン認証情報

カード情報トークン化における認証情報です。
MpToken.jsやCreateToken.json API利用時に設定します。
詳しい実装方法などは [カード情報トークン化 開発ガイド](#)をご覧ください。
登録済みの認証情報を削除したい場合は、弊社サポートセンターまでご連絡ください。
一度削除した認証情報は利用できなくなりますのでご注意ください。

| 公開鍵 | APIキー | 登録日 |
|---|--|---------------------|
|  |  | 2024/04/05 18:36:39 |

公開鍵はBASE64エンコードされています

4. 表示されたMPクレカトークン認証情報を確認する

表 MPクレカトークン認証情報の説明

| 項目名 | 説明 |
|-------|---------------------|
| 公開鍵 | 公開鍵です |
| APIキー | APIキーです |
| 登録日 | 公開鍵とAPIキーが登録された日時です |

1.9.8 MPクレカトークン認証情報を登録する

✔ 事前に必要な操作

MPクレカトークン認証情報を確認する (see page 107)

⚠ 注意

管理者権限以上のユーザーが登録可能です。

MPクレカトークン認証情報を登録する

MPクレカトークン認証情報

カード情報トークン化における認証情報です。
MpToken.jsやCreateToken.json API利用時に設定します。
詳しい実装方法などは [カード情報トークン化 開発ガイド](#)をご覧ください。
登録済みの認証情報を削除したい場合は、弊社サポートセンターまでご連絡ください。
一度削除した認証情報は利用できなくなりますのでご注意ください。

登録

登録がありません

1. **登録** をクリック

1.10 「会員検索」からできること

1.10.1 会員情報を検索する

i ワンポイント

会員IDもしくはカード番号から既に登録されている会員情報を検索できます
会員名では検索できません

会員検索画面を表示する

会員管理 / 会員・カード
会員検索

会員検索 **3** カード登録履歴検索 会員登録 一括登録

【会員IDもしくはカード番号】から既に登録されている会員情報を検索で

会員ID

カード番号

検索 クリア

1 会員管理

2 会員・カード

1. **会員管理** をクリック
2. **会員・カード** をクリック
3. **会員検索** をクリック

条件を入力し、検索する

会員検索 カード登録履歴検索 会員登録 一括登録

【会員IDもしくはカード番号】から既に登録されている会員情報を検索できます。

4

会員ID 完全一致

カード番号 完全一致

5

検索 クリア

いずれかの入力は必須です
あいまい検索はできません

4. **会員ID** または **カード番号** を入力
5. **検索** をクリック


表 会員検索条件の説明

| No | 項目名 | 説明 | 備考 |
|----|-------|---|------|
| 1 | 会員ID | 会員IDに完全一致するものを絞り込みます ※お客様を特定するためのIDです | 完全一致 |
| 2 | カード番号 | カード番号に完全一致するものを絞り込みます ※同じカード番号で複数の会員IDがある場合、該当する会員IDすべてが表示されます | 完全一致 |

会員検索結果を表示する

| 会員ID(※は削除済み) | 会員名 | カード登録枚数 | 会員登録日時 | 更新日時 |
|---|-------|---------|---------------------|---------------------|
|  TEST1 | TEST1 | 2 | 2024/04/26 09:56:28 | 2024/04/26 09:56:28 |

表 会員情報表示項目の説明

| 項目名 | 説明 |
|---|--|
| 虫眼鏡アイコン  | クリックすると「会員詳細」画面に遷移します |
| 会員ID | お客様を特定するためのIDです 会員ID右横に「※」が表示されている場合、その会員IDは既に削除されている状態です |

| 項目名 | 説明 |
|---------|---|
| 会員名 | 加盟店様が登録時に指定した名前です ※会員名が未設定の場合は表示されません |
| カード登録枚数 | 会員IDが保持しているカードの枚数です ※一度に保持できるのは、最大5枚まで |
| 会員登録日時 | 会員IDが新規登録された日時です |
| 更新日時 | 最後に会員情報が更新された日時です |

1.10.2 会員情報の詳細を確認する

✔ 事前に必要な操作

会員情報を検索する (see page 110)

ℹ ワンポイント

本操作で、以下のような会員情報の詳細を確認できます

- ・登録されているカード情報一覧
- ・デフォルト指定されているカード
- ・登録日時 など

該当会員を選択する

| 1 会員ID(※は削除済み) | 会員名 | カード登録枚数 | 会員登録日時 | 更新日時 |
|----------------|-------|---------|---------------------|---------------------|
| TEST1 | TEST1 | 2 | 2024/04/26 09:56:28 | 2024/04/26 09:56:28 |

1. **虫眼鏡アイコン**  をクリック

戻る
編集

| | |
|--------|---------------------|
| 会員ID | ■■■■ |
| 会員名 | ■■■■ |
| 登録日時 | 2024/07/03 10:13:02 |
| 登録者 | ■■■■ |
| 最終更新日時 | 2024/07/03 10:13:02 |
| 最終更新者 | ■■■■ |

**このケースでは、会員IDに
2枚のカードが紐づいています**


**このケースでは、連番 [0] のカードが
通常使用するカードに設定されています**

| 連番 (物理) | カード番号 | (YMMM) | 名義人 | 登録日時 | 更新日時 | 更新者 | 仕向先 | 洗替日時 | 状態 |
|------------|------------|--------|------|---------------------|---------------------|------|---------|------|-------|
| 0 | ■■■■■■■■■■ | 2502 | ■■■■ | 2024/07/03 10:13:03 | 2024/07/03 10:13:03 | ■■■■ | 2a99662 | | デフォルト |
| 1 | ■■■■■■■■■■ | 2502 | ■■■■ | 2024/07/03 10:13:04 | 2024/07/03 10:13:04 | ■■■■ | 2a99662 | | |

表 登録カード一覧項目

| 項目名 | 説明 |
|-------------|---|
| 連番 (物理) | 登録されたカードの物理連番です |
| カード番号 | 登録済みのカード番号です |
| 有効期限 (YMMM) | 登録済みのカード番号に対する有効期限です |
| 名義人 | 登録済みのカードの名義人です |
| 登録日時 | カードの登録処理を行った日時です |
| 更新日時 | 登録済みカードに対して最後に更新した日時です |
| 更新者 | 取引登録処理を行ったシステムの種類 (操作元) です LINK-X.XXX.XXX : リンクタイプ MODJ-X.XXX.XXX : モジュールタイプJava MODP-X.XXX.XXX : モジュールタイプPHP ONLINE PROCESS : プロトコルタイプ ADMINISTRATOR等のユーザーID : 管理画面 BATCH PROCESS : 弊社システム SFTP_MULTI_AUTH : SFTP一括会員登録 ※X.XXX.XXX はバージョンが表示されます |
| 仕向先 | 有効性を確認したカード会社です ※仕向先は、加盟店様をご契約されているカード会社です |
| 洗替日時 | 登録済みカードに対して、洗替処理が実施された日時です (洗替処理をしていない場合は表示されません) |

| 項目名 | 説明 |
|-----|--|
| 状態 | <p><デフォルトフラグについて> 連番指定しない場合、洗替継続課金・一括処理において、本フラグがついているカードを利用します</p> <p><削除フラグについて> 削除フラグが付いているカードは、既に削除されている状態です</p> |

 カード番号を全桁表示する方法については、[管理画面マニュアル](#)（別紙）をご覧ください

1.10.3 会員情報の登録内容を編集する

事前に必要な操作

会員情報の詳細を確認する (see page 112)

ワンポイント

会員情報について、以下の編集ができます

- ・会員名
- ・登録カードの追加（PCIDSS 取得加盟店様のみ利用可能）、削除
- ・デフォルトフラグを付ける
- ・会員IDの削除 など

注意

- ・カードを追加する際、自動的に有効性チェック（有効なカードかの確認）が行われるため、カード会社等の判断によりエラーになることがあります
- ・一度削除してしまったカード情報、会員IDは元に戻せません

1.10.3.1 カード情報を編集する

編集画面を表示する

[戻る](#) [編集](#) **1**

会員ID [REDACTED]

会員名 [REDACTED]

登録日時 2024/07/03 10:13:02

登録者 [REDACTED]

最終更新日時 2024/07/03 10:13:02

最終更新者 [REDACTED]

登録カード一覧

| 連番 (物理) | カード番号 | 有効期限 (YYMM) | 名義人 | 登録日時 | 更新日時 | 更新者 | 仕向先 | 洗替日時 | 状態 |
|------------|------------|----------------|------------|---------------------|---------------------|------------|---------|------|-------|
| 0 | [REDACTED] | 2502 | [REDACTED] | 2024/07/03 10:13:03 | 2024/07/03 10:13:03 | [REDACTED] | 2a99662 | | デフォルト |
| 1 | [REDACTED] | 2502 | [REDACTED] | 2024/07/03 10:13:04 | 2024/07/03 10:13:04 | [REDACTED] | 2a99662 | | |

1. [編集](#) をクリック

編集内容を入力し、変更を行う

お客様のカード情報を登録することができます。

戻る 保存 会員ID削除

3

会員

会員ID 必須 []

会員名 []

2

登録カード一覧

※カード情報の追加・変更時に保存ボタンをクリックすると、カード会社への有効性チェックが自動的に行われます。

| カード番号 | 有効期限 | 名義人 | デフォルト | 削除 |
|-------|---------------|------------|-------------------------------------|-------|
| [] | 20 [] 25 [] | [] 02 [] | <input checked="" type="checkbox"/> | カード削除 |
| [] | 20 [] 25 [] | [] 02 [] | <input type="checkbox"/> | カード削除 |
| [] | 20 [] [] | [] [] | <input type="checkbox"/> | |
| [] | 20 [] [] | [] [] | <input type="checkbox"/> | |
| [] | 20 [] [] | [] [] | <input type="checkbox"/> | |

2. 編集画面にて、編集内容を入力

カードを削除したい場合：削除したいカード行の「カード削除」ボタンをクリック

カードを追加したい場合：（追加）行に登録内容を入力する ※PCI取得加盟店様のみ

デフォルトフラグを付けたい場合：デフォルト欄にチェックをいれる


有効期限のみを変更したい場合：有効期限を入力する

3. 入力内容を確認し、保存 をクリック

表 新規取引の入力項目

| 項目名 | 最大 バイト数 | 必須 | 使用文字 | 説明 |
|-------|------------|----|---|--|
| 会員名 | 255 | | 【半角文字】英数 【全角文字】英数か 力漢 | 会員の名前です ※決済には利用しません |
| カード番号 | 16 | △ | 【半角文字】数 | カードを追加登録したい場合に入力します ※PCIDSS 取得加盟店様のみ利用可能 |
| 有効期限 | 4 | △ | 【半角文字】数 | 登録するカード番号に対する有効期限です |
| 名義人 | | | 【半角文字】英数 【半角記号】ス°-ス カン ハイフン ピ°リット° スラッシュ | 登録するカードに記載されている名義人を設定します ※PCIDSS 取得加盟店様のみ利用可能 |
| デフォルト | | | | 連番指定しない場合、洗替継続課金・一括処理において、本 フラグがついているカードを利用します |
| 削除 | | | | 登録済みカードを削除したい場合に「カード削除」ボタンを クリックします クリック後に確認モールドが表示されOKボタンをクリックす ると削除されます |

【記号 ○：必須 △：条件により必須 空白：省略可能】

 日本語の扱いに関する制限の詳細については、**制限事項一覧**（別紙）をご覧ください

編集内容を確認する

会員の保存に成功しました。

会員検索 カード登録履歴検索 会員登録 一括登録

戻る 編集

エラーが発生した場合、エラーコードが表示されます

会員ID
会員名
登録日時 2024/07/03 10:13:02
登録者
最終更新日時 2024/07/03 10:54:25
最終更新者

登録カード一覧

| 連番 (物理) | カード番号 | 有効期限 (YYMM) | 名義人 | 登録日時 | 更新日時 | 更新者 | 仕向先 | 洗替日時 | 状態 |
|------------|-------|----------------|-----|---------------------|---------------------|-----|---------|------|-------|
| 0 | | 2502 | | 2024/07/03 10:13:03 | 2024/07/03 10:13:03 | | 2a99662 | | デフォルト |
| 1 | | 2502 | | 2024/07/03 10:13:04 | 2024/07/03 10:46:37 | | 2a99662 | | 削除済み |

※カードを削除した場合、再度会員編集画面に遷移します。

カードの削除に成功しました。

会員検索 カード登録履歴検索 会員登録 一括登録

お客様のカード情報を登録することができます。

戻る 保存 会員ID削除

会員

会員ID 必須

会員名

登録カード一覧

※カード情報の追加・変更時に保存ボタンをクリックすると、カード会社への有効性チェックが自動的に行われます。

| カード番号 | 有効期限 | 名義人 | デフォルト | 削除 |
|----------------------|--|----------------------|----------------------------------|-------|
| <input type="text"/> | 20 <input type="text"/> 25 <input type="text"/> 02 <input type="text"/> | <input type="text"/> | <input checked="" type="radio"/> | カード削除 |
| <input type="text"/> | 20 <input type="text"/> <input type="text"/> <input type="text"/> <input type="text"/> | <input type="text"/> | <input type="radio"/> | |
| <input type="text"/> | 20 <input type="text"/> <input type="text"/> <input type="text"/> <input type="text"/> | <input type="text"/> | <input type="radio"/> | |
| <input type="text"/> | 20 <input type="text"/> <input type="text"/> <input type="text"/> <input type="text"/> | <input type="text"/> | <input type="radio"/> | |
| <input type="text"/> | 20 <input type="text"/> <input type="text"/> <input type="text"/> <input type="text"/> | <input type="text"/> | <input type="radio"/> | |

削除済み

4. 会員詳細画面にて、編集結果を確認する

i エラーコードの詳細については、[クレジットカード決済エラーコード一覧](#)をご覧ください

1.10.3.2 会員IDを削除する

編集画面を表示する

戻る **編集** 1

会員ID []

会員名 []

登録日時 2024/07/03 10:13:02

登録者 []

最終更新日時 2024/07/03 10:13:02

最終更新者 []

登録カード一覧

| 連番 (物理) | カード番号 | 有効期限 (YYMM) | 名義人 | 登録日時 | 更新日時 | 更新者 | 仕向先 | 洗替日時 | 状態 |
|------------|-------|----------------|-----|---------------------|---------------------|-----|---------|------|-------|
| 0 | [] | 2502 | [] | 2024/07/03 10:13:03 | 2024/07/03 10:13:03 | [] | 2a99662 | | デフォルト |
| 1 | [] | 2502 | [] | 2024/07/03 10:13:04 | 2024/07/03 10:13:04 | [] | 2a99662 | | |

1. **編集** をクリック

会員ID削除をする

お客様のカード情報を登録することができます。

戻る 保存 **会員ID削除** 2

会員

会員ID 必須 []

会員名 []

登録カード一覧

※カード情報の追加・変更時に保存ボタンをクリックすると、カード会社への有効性チェックが自動的に行われます。

| カード番号 | 有効期限 | 名義人 | デフォルト | 削除 |
|-------|---------------|------------|----------------------------------|--------------|
| [] | 20 [] 25 [] | [] 02 [] | <input checked="" type="radio"/> | カード削除 |
| [] | 20 [] 25 [] | [] 02 [] | <input type="radio"/> | カード削除 |
| [] | 20 [] [] | [] [] | <input type="radio"/> | |
| [] | 20 [] [] | [] [] | <input type="radio"/> | |
| [] | 20 [] [] | [] [] | <input type="radio"/> | |

2. **会員ID削除** をクリック

の内容

一度削除すると、同じ会員は利用できなくなります。
復旧はできません。
会員IDを削除してよろしいですか？

※カード番号のみ削除したい場合は操作が異なります。
本操作はキャンセルし、
「カード削除」ボタンを押下してください。

OK 3 **キャンセル**

3. **OK** をクリック

結果を確認する

会員の削除に成功しました。

△ この会員は削除されています。

会員検索 カード登録履歴検索 会員登録 一括登録

戻る

会員ID [REDACTED]

会員名 [REDACTED]

登録日時 2024/07/03 10:13:02

登録者 [REDACTED]

最終更新日時 2024/07/03 11:06:47

最終更新者 [REDACTED]

登録カード一覧

| 連番 (物理) | カード番号 | 有効期限 (YYMM) | 名義人 | 登録日時 | 更新日時 | 更新者 | 仕向先 | 洗替日時 | 状態 |
|------------|------------|----------------|------------|---------------------|---------------------|------------|---------|------|-------|
| 0 | [REDACTED] | 2502 | [REDACTED] | 2024/07/03 10:13:03 | 2024/07/03 10:13:03 | [REDACTED] | 2a99662 | | デフォルト |
| 1 | [REDACTED] | 2502 | [REDACTED] | 2024/07/03 10:13:04 | 2024/07/03 10:46:37 | [REDACTED] | 2a99662 | | 削除済み |

4. 会員詳細画面にて、削除結果を確認する

1.11 「カード登録履歴検索」からできること

1.11.1 登録履歴を検索する

⚠ 注意

- データの表示期間は、最終処理日から180日間です

カード登録履歴検索画面を表示する

ダッシュボード

マルチ取引

都度決済

継続決済

自動売上

一括決済サービス

その他

会員管理

会員・カード

口座振替

口座直結決済

サイト管理

お客様サポートウェブ

会員管理 / 会員・カード

カード登録履歴検索

会員検索

カード登録履歴検索

会員登録

一括登録

大量アタ

反映されるまで10分程度時間がかかる場合がございます。

※決済後カード登録の履歴も検索対象とするよう機能追加いたしました
なお、2024年01月30日 14時ごろ以前に決済後カード登録されたものは、検索対

登録種別

期間

処理結果

会員ID

カード登録 決済後カ-

yyyy/MM/dd hh:mm:ss 台 時計 ~

全て OKのみ

1. **会員管理** をクリック
2. **会員・カード** をクリック
3. **カード登録履歴検索** をクリック

検索条件を入力し、検索する

登録種別 カード登録 決済後カード登録

期間 yyyy/MM/dd hh:mm:ss ~ yyyy/MM/dd hh:mm:ss

処理結果 全て OKのみ NGのみ

会員ID 完全一致

登録者 完全一致

4. **登録種別** を選択する
5. **期間** に検索したい期間を入力する
※ 取引日時および処理日時は「yyyy/MM/dd」または「yyyy/MM/dd hh:mm:ss」形式で入力
例 2019年5月1日の場合 ⇒ 2019/05/01
2019年5月1日 09時05分00秒の場合 ⇒ 2019/05/01 09:05:00
6. **処理結果** を選択する

i ワンポイント

入力項目において

- ・条件を指定せずに検索可能です
- ・上限・下限は両方の指定、またはいずれか一方の指定で検索可能です











7. 検索条件を確認し、**検索** をクリック

表 カード登録履歴検索条件

| 項目名 | 説明 |
|------|---|
| 登録種別 | カード登録処理を行ったAPI（種別）で絞り込みます カード登録：指定した会員にカード情報を登録するAPIで絞り込みます 決済後カード登録：指定したオーダーIDの取引に使用したカード情報を登録するAPIで絞り込みます |
| 期間 | カード登録処理が実施された日時で絞り込みます |
| 処理結果 | カード登録（有効性チェック）の処理結果で絞り込みます 全て：処理結果に関わらず表示します OKのみ：処理OKのみを表示します NGのみ：処理NGのみを表示します |

| 項目名 | 説明 |
|------|--------------------------------|
| 会員ID | カード登録した対象の会員IDで絞り込みます |
| 登録者 | カード登録処理を行ったシステムの種類（登録者）で絞り込みます |

検索結果を表示する

| 9 件 | csvダウンロード  | | | |
|---|---|------|------------------------------|-------|
| 処理日時 | 仕向先 | 処理結果 | 会員ID | 登録種別 |
|  2023/09/27 11:53:00 | 三菱UFJニコス(旧DC) | 処理OK | MEMBER-230927115258-00000003 | カード登録 |
|  2023/09/27 09:12:20 | ジェーシーピー | 処理OK | loadTest1040925 | カード登録 |
|  2023/09/27 09:10:36 | ジェーシーピー | 処理OK | loadTest1040925 | カード登録 |
|  2023/09/27 09:09:40 | ジェーシーピー | 処理OK | loadTest1040925 | カード登録 |
|  2023/09/27 09:08:43 | 三菱UFJニコス(旧DC) | 処理OK | loadTest1040925 | カード登録 |
|  2023/09/27 09:07:52 | 三菱UFJニコス(旧DC) | 処理OK | loadTest1040925 | カード登録 |
|  2023/09/27 09:04:07 | ジェーシーピー | 処理OK | loadTest1040925 | カード登録 |
|  2023/09/25 09:58:32 | 三菱UFJニコス(旧DC) | 処理OK | MEMBER-230925095830-00000003 | カード登録 |
|  2023/09/11 18:27:30 | 三菱UFJニコス(旧DC) | 処理OK | MEMBER-230911182727-00000003 | カード登録 |

8. 表示された登録履歴データを確認する



ワンポイント

結果が15件以上ある場合は、ページ表示されます

表 登録履歴一覧表示項目

| 項目名 | 説明 |
|---|--|
| 虫眼鏡アイコン  | クリックすると詳細画面に遷移します |
| 処理日時 | 登録処理が行われた日時です |
| 仕向先 | 有効性を確認したカード会社です ※仕向先は、加盟店様のご契約されているカード会社です |
| 処理結果 | カード登録（有効性チェック）の処理結果です 処理OK：処理OKの履歴です 処理NG：処理NGの履歴です |
| 会員ID | カード登録を実施した対象の会員IDです |
| 登録種別 | カード登録処理を行ったAPI（種別）です カード登録：指定した会員にカード情報の登録を行ったAPIです 決済後カード登録：指定したオーダーIDの取引に使用したカード情報の登録を行ったAPIです |



関連する操作

[登録履歴の詳細を確認する \(see page 127\)](#)





[登録履歴検索結果をダウンロードする \(see page 130\)](#)

1.11.2 登録履歴の詳細を確認する

✔ 事前に必要な操作

登録履歴を検索する (see page 123)

該当する登録履歴を選択する

| 2 件 | csvダウンロード  | | | | |
|---|---|---------------|------|-----------------|-------|
| 1  | 処理日時 | 仕向先 | 処理結果 | 会員ID | 登録種別 |
|  | 2023/04/13 12:55:13 | 三菱UFJニコス(旧DC) | 処理NG | loadTest1040925 | カード登録 |
|  | 2023/04/13 11:44:28 | 三菱UFJニコス(旧DC) | 処理OK | loadTest1040925 | カード登録 |

1. **虫眼鏡アイコン**  をクリック

登録履歴詳細を表示する

[戻る](#)

| | |
|-------------|--|
| 処理日時 | 2023/11/02 19:51:06 |
| 会員ID | XXXXXXXXXX |
| カード番号 | XXXXXXXXXX |
| 有効期限 (YYMM) | 2312 |
| 仕向先カード会社 | 三菱UFJニコス(旧DC) |
| トークン | XXXXXXXXXX |
| 処理結果 | コード G02 : 42G020000 |
| | 概要 【カード会社オーソリエラー】 |
| | 対応 詳細は個人情報のため、お客様からカード会社へ直接お問い合わせしていただくようにご案内ください。 |
| 登録種別 | カード登録 |

2. カード登録履歴詳細画面にて詳細を確認する

 エラーコードの詳細については、[クレジットカード決済エラーコード一覧](#)をご覧ください

表 カード登録履歴詳細画面の説明

| 項目名 | | 説明 |
|-------------|-----|---|
| 処理日時 | | 登録処理が行われた日時です |
| 会員ID | | カード登録を実施した対象の会員IDです |
| カード番号 | | 登録カード登録を実施した対象のカード番号です |
| 有効期限 (YYMM) | | 登録カード登録を実施した対象の有効期限です |
| カード番号 | | 有効性を確認したカード会社です ※仕向先は、加盟店様にご契約されているカード会社です |
| トークン | | カード登録に利用したトークンです ※トークンを利用した場合のみ表示されます |
| 処理結果 | コード | 「OK」もしくは「発生したエラーコード」が表示されます |
| | 概要 | エラーの概要が表示されます ※エラーが発生していた場合のみ表示されます |
| | 対応 | エラーへの対応概要が表示されます ※エラーが発生していた場合のみ表示されます |
| 登録種別 | | カード登録処理を行ったAPI (種別) です |

1.11.3 登録履歴検索結果をダウンロードする


✔ 事前に必要な操作

登録履歴を検索する (see page 123)

⚠ 注意

- 一度にCSVダウンロードできる件数は**最大1万件**です
ダウンロード対象が1万件以上の場合は、条件を絞って検索してください
- 対象は、最後に検索を実行した時の情報となります

カード登録履歴検索結果をダウンロードする

| 2 件 | csvダウンロード  | | | | |
|-----|---|----------------|------|-----------------|-------|
| | 処理日時 | 仕向先 | 処理結果 | 会員ID | 登録種別 |
| 🔍 | 2023/04/13 12:55:13 | 三菱UFJニコス(IBDC) | 処理NG | loadTest1040925 | カード登録 |
| 🔍 | 2023/04/13 11:44:28 | 三菱UFJニコス(IBDC) | 処理OK | loadTest1040925 | カード登録 |

1. CSVダウンロード をクリック

- 📘 CSVファイルの項目については、[クレジットカード決済CSVファイルフォーマット仕様 \(see page 145\)](#)をご覧ください

1.12 「会員登録」からできること

1.12.1 会員IDを新規で登録する

i ワンポイント

お客様のカード情報を、管理画面から登録することができます

本操作を行う前に、登録する会員情報を用意します

- ・会員ID（加盟店様が会員を特定するために必要な情報です）
- ・会員名
- ・カード情報 など

! 注意

カードを追加する際、自動的に有効性チェック（有効なカードかの確認）が行われるため、カード会社等の判断によりエラーになることがあります

本番環境ではPCI DSSを未準拠の場合、カード登録操作が行えません

会員登録画面を表示する

会員管理 / 会員・カード
会員登録

会員検索 カード登録履歴検索 **会員登録** 一括登録

お客様のカード情報を登録することができます。

保存

会員

会員ID 必須

会員名

1. **会員管理** をクリック
2. **会員・カード** をクリック
3. **会員登録** をクリック

登録内容を入力する

会員検索 カード登録履歴検索 **会員登録** 一括登録

お客様のカード情報を入力することができます。

5 保存

4

会員

会員ID 必須

会員名

登録カード一覧

※カード情報の追加・変更時に保存ボタンをクリックすると、カード会社への有効性チェックが自動的に行われます。


| カード番号 | 有効期限 | 名義人 | デフォルト | 削除 |
|----------------------|-------------------------|----------------------|-----------------------|-----------------------|
| <input type="text"/> | 20 <input type="text"/> | <input type="text"/> | <input type="radio"/> | <input type="radio"/> |
| <input type="text"/> | 20 <input type="text"/> | <input type="text"/> | <input type="radio"/> | <input type="radio"/> |
| <input type="text"/> | 20 <input type="text"/> | <input type="text"/> | <input type="radio"/> | <input type="radio"/> |
| <input type="text"/> | 20 <input type="text"/> | <input type="text"/> | <input type="radio"/> | <input type="radio"/> |
| <input type="text"/> | 20 <input type="text"/> | <input type="text"/> | <input type="radio"/> | <input type="radio"/> |

4. **登録内容** を入力する
5. **保存** をクリック

表 会員登録の入力項目

| 項目名 | 最大 バイト数 | 必須 | 使用文字 | 説明 |
|-------|------------|----|---|---|
| 会員ID | 60 | ○ | 【半角文字】英数 【半角記号】-_@. | お客様を特定するためのIDです ※加盟店様が登録時に指定できるIDです |
| 会員名 | 255 | | 【半角文字】英数 【全角文字】英数か 力漢 | 会員IDの名前です ※決済には利用しません |
| カード番号 | 16 | △ | 【半角文字】数 | カードを追加登録したい場合に入力します |
| 有効期限 | 4 | △ | 【半角文字】数 | 登録するカード番号に対する有効期限です |
| 名義人 | 50 | | 【半角文字】英数 【半角記号】ス^°-ス カヌ ルイフ ピ°リト° スラツシ | 登録するカードに記載されている名義人を設定します |
| デフォルト | | | | 連番指定しない場合、洗替継続課金・一括処理において、本 フラグがついているカードを利用します |

【記号 ○：必須 △：条件により必須 空白：省略可能】

 日本語の扱いに関する制限の詳細については、**制限事項一覧**（別紙）をご覧ください

会員登録結果を確認する

会員の保存に成功しました。
カードの追加に成功しました。

会員検索 カード登録履歴検索 **会員登録**

エラーが発生した場合、エラーコードが表示されます

引続き会員登録を行う

会員ID [REDACTED]
会員名 [REDACTED]
登録日時 2024/07/03 09:46:42
登録者 [REDACTED]
最終更新日時 2024/07/03 09:46:42
最終更新者 [REDACTED]

登録カード一覧

| 連番 (物理) | カード番号 | 有効期限 (YYMM) | 名義人 | 登録日時 | 更新日時 | 更新者 | 仕向先 | 洗替日時 | 状態 |
|------------|------------|----------------|------------|---------------------|---------------------|------------|---------|------|----|
| 0 | [REDACTED] | 2502 | [REDACTED] | 2024/07/03 09:46:44 | 2024/07/03 09:46:44 | [REDACTED] | 2a99662 | | |

6. 登録詳細画面にて、登録結果を確認する

 エラーコードの詳細については、[クレジットカード決済エラーコード一覧](#)をご覧ください

1.13 「一括登録」からできること

1.13.1 まとめて会員登録を行う（登録/変更/削除）_ファイルアップロード

ワンポイント

本操作を行うために、処理を行うCSVファイルを用意します
CSVファイルの項目については、[クレジットカード決済CSVファイルフォーマット仕様 \(see page 145\)](#)をご覧ください
サービス移行等に伴い、会員・カード情報を別サイトに移行したい場合は弊社営業担当までご相談ください

注意

- カードを登録する際、自動的に有効性チェック（有効なカードかの確認）が行われるため、カード会社等の判断によりエラーになることがあります
- 一度にアップロードできる件数は**最大1万件**です
処理対象が1万件以上の場合は、ファイルを分割してください
- 本番環境ではPCI DSSを未準拠の場合、カード登録操作が行えません

一括登録画面を表示する



1. **会員管理** をクリック
2. **会員・カード** をクリック
3. **一括登録** をクリック

ファイルを選択する

対象会員指定

アップロードを行うと、現在登録されている一括会員情報登録データは全て削除されます。

ただし、既に登録された会員情報が削除されることはありません。

ファイルから指定

アップロードファイル

ファイルを選択 選択されていません

4

アップロード

5

一括処理実行

4. **ファイルを選択** をクリックし、ファイルを選択する（ブラウザによって表示が異なります）
5. **アップロード** をクリック

表 登録処理状況の説明

| 項目名 | 説明 |
|----------|---|
| アップロード日時 | 現在登録中のデータをアップロードした日時です |
| フォーマットOK | ファイルアップロードによりデータ登録され、フォーマットが正しいデータの件数です |
| フォーマットNG | ファイルアップロードによりデータ登録され、フォーマットが不正なデータの件数です ※項目数が不足している等 |
| 実行指示日時 | 登録中のデータについて、処理を実行した日時です |
| 登録OK | 正常に会員情報が登録・更新された件数です |
| 会員ID重複 | 登録済み会員ID と重複しているデータの件数です |
| 会員IDなし | 指定された会員IDが存在しないデータの件数です |
| データ不整合 | 会員IDに紐づくカード情報の更新時に、更新対象のカードを特定できない場合のエラー件数です |
| 与信エラー | 登録・更新時にカード情報を問い合わせた結果、有効性チェックの結果がエラーのデータ件数です |

アップロード結果を確認する

アップロードしました。 (6)

会員検索 カード登録履歴検索 会員登録 **一括登録**

対象会員指定
アップロードを行うと、現在登録されている一括会員情報登録データは全て削除されます。ただし、既に登録された会員情報が削除されることはありません。

ファイルから指定
アップロードファイル 選択されていません **アップロード**

一括処理実行

一括処理状況 [この内容を確認](#) [登録状況更新](#)

1 アップロード待ち
2 **アップロード済み** (7) フォーマットOK 1件 (8) フォーマットNG 0件 アップロード日時 2022/04/28 17:50:02
3 登録処理中
4 登録処理完了

登録OK 0件 実行指示日時 2022/04/25 16:36:57
会員ID重複 0件
会員IDなし 0件
データ不整合 0件
与任エラー 0件

処理結果で絞り込みができます

絞り込み 全て

1 件 CSVダウンロード

| 行番号 | 区分 | 会員ID | 会員名 | カード番号 | 有効期限 | カード名義人 | 有効性チェック |
|-----|----|----------|---------|------------|------|----------|-------------------|
| 1 | 新規 | test9999 | テスト用会員3 | XXXXXXXXXX | 2307 | TESTTARO | チェック要 20200323 |

- 「アップロードしました」のメッセージが表示されていることを確認する
- アップロード済み** がハイライトされているか確認する
- 登録処理状況** でアップロード日時が表示があり、フォーマットでエラーがないことを確認する
- 処理結果** でエラーがないことを確認する
エラーがある場合は、アップロードしたファイルを修正後に再度ファイルをアップロードする

⚠ 注意

まだ処理は実行されていません

表 一括登録一覧の説明

| 項目名 | 説明 |
|---------|--|
| 行番号 | アップロードデータ中の行番号となります |
| 会員ID | 会員IDです |
| 区分 | 新規/変更/削除の3パターンがあります |
| カード番号 | 処理対象のカード番号です |
| 有効期限 | 処理対象のカードの有効期限です |
| カード名義人 | 処理対象のカードの名義人です |
| 有効性チェック | 処理対象のカードの有効性についてのチェック有無です ※原則「チェック要」です |
| 処理結果 | 登録対象データの処理結果です アップロード済み時点では「アップロードOK」「アップロードNG」の2パターンです |
| カード登録結果 | アップロード済み時点では設定されません |
| 仕向先結果 | 同上 |
| 与信実行日時 | 同上 |

登録したデータを実行する

対象会員指定


アップロードを行うと、現在登録されている一括会員情報登録データは全て削除されます。ただし、既に登録された会員情報が削除されることはありません。

ファイルから指定

アップロードファイル 選択されていません

10

10. **登録実行** をクリック

 **注意**

登録実行を実施していない場合は処理が行われません

実行の確認をする

一括登録処理を開始しました。

会員検索 カード登録履歴検索 会員登録 **一括登録**

対象会員指定

アップロードを行うと、現在登録されている一括会員情報登録データは全て削除されます。ただし、既に登録された会員情報が削除されることはありません。

ファイルから指定

アップロードファイル 選択されていません

一括処理状況

1 アップロード待ち

2 アップロード済み 0件 | アップロード日時 2022/04/28 18:01:17
 0件

3 **登録処理中**

4 登録処理完了

| | | |
|---------------------------------------|----|----------------------------|
| <input type="button" value="登録OK"/> | 0件 | 実行指示日時 2022/04/28 18:01:25 |
| <input type="button" value="会員ID重複"/> | 0件 | |
| <input type="button" value="会員IDなし"/> | 0件 | |
| <input type="button" value="データ不整合"/> | 0件 | |
| <input type="button" value="与任エラー"/> | 0件 | |

11. 「一括登録処理を開始しました」のメッセージが出ていることを確認する
12. **登録処理中** がハイライトされているか確認する
13. **実行指示日時** の表示があるか確認する

実行状況更新を行う

一括処理状況

1 アップロード待ち

2 アップロード済み 0件 | アップロード日時 2022/04/28 18:01:17
 0件

14. **登録状況更新** をクリックし、登録状況を更新する

実行完了の確認をする

会員検索 カード登録履歴検索 会員登録 **一括登録**

対象会員指定

アップロードを行うと、現在登録されている一括会員情報登録データは全て削除されます。
ただし、既に登録された会員情報が削除されることはありません。

ファイルから指定

アップロードファイル 選択されていません

一括処理状況

- 1 アップロード待ち
- 2 アップロード済み

| | | |
|----------|----|---------------------------------|
| フォーマットOK | 0件 | アップロード日時 2022/04/28 18:01:17 |
| フォーマットNG | 0件 | |
- 3 登録処理中
- 4 **登録処理完了**

| | | |
|--------|----|----------------------------|
| 登録OK | 1件 | 実行指示日時 2022/04/28 18:01:25 |
| 会員ID重複 | 0件 | |
| 会員IDなし | 0件 | |
| データ不整合 | 0件 | |
| 与信エラー | 0件 | |

処理結果で絞り込みができます

絞り込み **全て** ▼

1件 CSVダウンロード

エラーが発生した場合、エラーコードが表示されます

| 行番号 | 区分 | 会員ID | 会員名 | カード番号 | 有効期限 | カード名義人 | 有効性チェック |
|-----|----|-----------|---------|------------|-----------|-----------------------|---------------------|
| | | | | 処理結果 | カード登録結果 | 仕向先結果 | 与信実行日時 |
| 1 | 新規 | test99999 | テスト用会員3 | XXXXXXXXXX | 2307 | TESTTARO | チェック要 |
| | | | | 登録OK | 000000000 | 2a99662:三菱UFJニコス(旧DC) | 2022/04/28 18:01:28 |

15. **登録処理完了** がハイライトされているか確認する
16. 「登録OK」か何らかのエラーがあるかを確認する

表 一括登録結果一覧の説明

| 項目名 | 説明 |
|---------|--|
| 行番号 | アップロードデータ中の行番号となります |
| 会員ID | 会員IDです |
| 区分 | 新規/変更/削除の3パターンがあります |
| カード番号 | 処理対象のカード番号です |
| 有効期限 | 処理対象のカードの有効期限です |
| カード名義人 | 処理対象のカードの名義人です |
| 有効性チェック | 処理対象のカードの有効性についてのチェック有無です ※原則「チェック要」です |
| 処理結果 | 登録対象データの処理結果です 登録処理完了時点では「登録OK」「フォーマットNG」「会員ID重複」「会員IDなし」「データ不整合」「与信エラー」の6パターンがあります |
| カード登録結果 | 登録対象データのカードの登録結果です 000000000 : カード情報登録OK 上記以外 : カード情報登録NG |
| 仕向先結果 | 有効性を確認したカード会社です ※仕向先は、加盟店様をご契約されているカード会社です ※「削除」区分を指定した場合は、表示されません |
| 与信実行日時 | 登録対象データのチェック実施日時です |

 エラーコードの詳細については、[クレジットカード決済エラーコード一覧](#)をご覧ください

1.13.2 一括登録結果をダウンロードする

✔ 事前に必要な操作

まとめて会員登録を行う（登録/変更/削除）_ファイルアップロード (see page 135)

⚠ 注意

- 一度にCSVダウンロードできる件数は**最大1万件**です
- 新しく一括登録をすると、本結果はダウンロードできなくなります

一括登録結果をダウンロードする



絞り込み 全て

1 件 CSVダウンロード 

| 行番号 | 区分 | 会員ID | 会員名 | カード番号 | 有効期限 | カード名義人 | 有効性チェック |
|-----|----|-----------|---------|------------|-----------|-----------------------|---------------------|
| | | | | 処理結果 | カード登録結果 | 仕向先結果 | 与信実行日時 |
| 1 | 新規 | test99999 | テスト用会員3 | XXXXXXXXXX | 2307 | TESTTARO | チェック要 |
| | | | | 登録OK | 000000000 | 2a99662:三菱UFJニコス(旧DC) | 2022/04/28 18:01:28 |

カード会社契約状況の説明

1. **CSVダウンロード** をクリック

📘 CSVファイルの項目については、[クレジットカード決済CSVファイルフォーマット仕様](#) (see page 145)をご覧ください

2 クレジットカード決済CSVファイルフォーマット仕様

2.1 ファイル一覧

対象のCSVファイルの一覧は下記の通りです。

| No | 機能 | 説明 |
|----|------------------|--------------------------------------|
| 1 | 取引状態検索結果（カード番号版） | 取引状態検索の結果をダウンロードする際のファイル |
| 2 | 取引状態検索結果（会員ID版） | 取引状態検索の結果をダウンロードする際のファイル |
| 3 | 履歴検索結果（カード番号版） | 履歴検索の結果をダウンロードする際のファイル |
| 4 | 履歴検索結果（会員ID版） | 履歴検索の結果をダウンロードする際のファイル |
| 5 | 取引集計結果（カード番号版） | 取引集計(件数・金額)の結果をダウンロードする際のファイル |
| 6 | 取引集計結果（会員ID版） | 取引集計(件数・金額)の結果をダウンロードする際のファイル |
| 7 | 取引集計結果（カード番号版） | 取引集計(課金対象トランザクション)の結果をダウンロードする際のファイル |
| 8 | 取引集計結果（会員ID版） | 取引集計(課金対象トランザクション)の結果をダウンロードする際のファイル |
| 9 | 取引配信（カード番号版） | 取引配信として配信されるファイル |
| 10 | 取引配信（会員ID版） | 取引配信として配信されるファイル |
| 11 | 一括処理（カード番号版） | 一括処理実施時にアップロードする際のファイル |
| 12 | 一括処理（会員ID版） | 一括処理実施時にアップロードする際のファイル |
| 13 | 一括処理結果（カード番号版） | 一括処理の結果をダウンロードする際のファイル |
| 14 | 一括処理結果（会員ID版） | 一括処理の結果をダウンロードする際のファイル |
| 15 | 独自BIN検索結果 | 独自BIN検索の結果をダウンロードする際のファイル |
| 16 | 独自BIN一括登録 | 独自BIN一括登録実施時にアップロードする際のファイル |
| 17 | 独自BIN一括登録結果 | 独自BIN一括登録の結果をダウンロードする際のファイル |
| 18 | カード登録履歴検索結果 | カード登録履歴検索の結果をダウンロードする際のファイル |
| 19 | 一括会員登録 | 会員一括登録実施時にアップロードする際のファイル |

| No | 機能 | 説明 |
|----|----------|--------------------------|
| 20 | 一括会員登録結果 | 会員一括登録の結果をダウンロードする際のファイル |

2.2 取引状態検索結果ダウンロードファイル（カード番号版）

表 ファイルフォーマット仕様

| No | 項目 | 説明 |
|----|-------|----------------------------|
| 1 | ヘッダ行 | なし |
| 2 | 文字コード | Shift_JIS |
| 3 | 改行コード | LF |
| 4 | 囲み文字 | 値は全てダブルクォーテーション (") で囲われます |
| 5 | 区切り文字 | 値は全てカンマ (,) で区切られます |

表 CSVファイルに含まれる項目

| No | 項目名 | 最大 バイト数 | 使用文字 | 説明 |
|----|--------|------------|---------------------|--|
| 1 | ショップID | 13 | 【半角文字】英数 | ショップを識別するID |
| 2 | オーダーID | 27 | 【半角文字】英数 【半角記号】- | 取引を識別する一意なID ※加盟店様が決済時に指定したID |
| 3 | 取引状態 | 13 | 【半角文字】英 | 取引の現状態 ※表 取引状態一覧(取引状態検索結果)参照 |
| 4 | 商品コード | 7 | 【半角文字】数 | 通常は【0000990】 カード会社との契約にて使用する商品コードが決められている場合のみ他の値が入る ※加盟店様のショップにて使用している商品コードではありません |
| 5 | 利用金額 | 7 | 【半角文字】数 | 決済の利用金額 |
| 6 | 税送料 | 7 | 【半角文字】数 | 決済の税送料 |
| 7 | 支払方法 | 1 | 【半角文字】数 | 決済を行う際の支払方法で、以下のいずれか 1：一括 2：分割 3：ボーナス一括 5：リボ |
| 8 | 支払回数 | 2 | 【半角文字】数 | 支払方法が分割の場合に支払う回数 |
| 9 | カード種別 | - | - | (現状は未使用) |
| 10 | カード番号 | 16 | 【半角文字】数 | 決済に使用したカード番号 表示桁数は、ユーザーIDの権限により異なる ※PCIDSS取得加盟店様のみ全桁ダウンロードが可能 |

| No | 項目名 | 最大 バイト数 | 使用文字 | 説明 |
|----|------------|------------|--|---|
| 11 | セキュリティコード | 4 | 【半角文字】数 | 利用有無に関わらず「****」固定 |
| 12 | 有効期限 | 4 | 【半角文字】数 | 決済に使用したカードの有効期限（YYMM） |
| 13 | 加盟店自由項目1 | 100 | 【半角文字】英数 【全角文字】英数か 力漢 【全角記号】すべて | 加盟店様が決済時に指定した加盟店自由項目1～3の値 |
| 14 | 加盟店自由項目2 | 100 | 同上 | 同上 |
| 15 | 加盟店自由項目3 | 100 | 同上 | 同上 |
| 16 | 取引ID | 32 | 【半角文字】英数 | 当サービスにて発行する取引を識別するための一意なID |
| 17 | 取引パスワード | 32 | 【半角文字】英数 | 取引に対するパスワード |
| 18 | トランザクションID | 28 | 【半角文字】数 | 弊社が処理を行うごとに発行している処理番号 |
| 19 | 承認番号 | 7 | 【半角文字】英数 スペース | カード会社がオーソリごとに発行する承認の番号 ただし、有効性チェックや取消、返品、月跨り返品の場合には発行されない(=全てスペース文字、または空となる)場合がある 承認番号は7桁以内の英数文字・スペース文字で構成されるか、空となる 例) "1234567", " 123456"(先頭1文字スペース+6桁数値) " "(全てスペース文字) "ABCDEFGH" ""(空) |
| 20 | 仕向先コード | 7 | 【半角文字】英数 | 決済を処理したカード会社のコード ※仕向先カード会社は加盟店様がご契約されているカード会社です |
| 21 | エラーコード | - | - | (未使用) エラーコードを含むCSVは履歴検索からダウンロードしてください。 |
| 22 | エラー詳細コード | - | - | (未使用) エラー詳細コードを含むCSVは履歴検索からダウンロードしてください。 |
| 23 | 処理日時 | 14 | 【半角文字】数 | 取引に対して最後に処理を行った日時 yyyyMMddhhmmss書式 |

表 取引状態一覧(取引状態検索結果)

| No. | 表記 | 取引状態 | 説明 |
|-----|-------------|------|---|
| 1 | UNPROCESSED | 未決済 | 決済が完了していない状態 (決済がエラーとなった、またはお客様が購入途中で離脱した等が主な原因) |

| No. | 表記 | 取引状態 | 説明 |
|-----|---------------|----------------|---------------------------|
| 2 | AUTHENTICATED | 未決済 (3D登録済) | 同上 |
| 3 | CHECK | 有効性チェック | 決済が正常に完了し、カードの有効性確認ができた状態 |
| 4 | SAUTH | 簡易オーソリ | 決済が正常に完了し、カードと信枠を確保した状態 |
| 5 | AUTH | 仮売上 | 決済が正常に完了し、カードと信枠を確保した状態 |
| 6 | SALES | 実売上 | 仮売上後に売上確定した状態 |
| 7 | CAPTURE | 即時売上 | 決済が正常に完了し、売上確定した状態 |
| 8 | VOID | 取消 | 取引をキャンセルした状態 |
| 9 | RETURN | 返品 | 取引をキャンセルした状態 |
| 10 | RETURNX | 月跨返品 | 取引をキャンセルした状態 |

2.3 取引状態検索結果ダウンロードファイル（会員ID版）

表 ファイルフォーマット仕様

| No | 項目 | 説明 |
|----|-------|----------------------------|
| 1 | ヘッダ行 | なし |
| 2 | 文字コード | Shift_JIS |
| 3 | 改行コード | LF |
| 4 | 囲み文字 | 値は全てダブルクォーテーション (") で囲われます |
| 5 | 区切り文字 | 値は全てカンマ (,) で区切られます |

表 CSVファイルに含まれる項目

| No | 項目名 | 最大 バイト数 | 使用文字 | 説明 |
|----|--------|------------|------------------------|--|
| 1 | ショップID | 13 | 【半角文字】英数 | ショップを識別するID |
| 2 | オーダーID | 27 | 【半角文字】英数 【半角記号】- | 取引を識別する一意なID ※加盟店様が決済時に指定したID |
| 3 | 取引状態 | 13 | 【半角文字】英 | 取引の現状態 ※表 取引状態一覧(取引状態検索結果)参照 |
| 4 | 商品コード | 7 | 【半角文字】数 | 通常は【0000990】 カード会社との契約にて使用する商品コードが決められている場合のみ他の値が入る ※加盟店様のショップにて使用している商品コードではありません |
| 5 | 利用金額 | 7 | 【半角文字】数 | 決済の利用金額 |
| 6 | 税送料 | 7 | 【半角文字】数 | 決済の税送料 |
| 7 | 支払方法 | 1 | 【半角文字】数 | 決済を行う際の支払方法で、以下のいずれか 1：一括 2：分割 3：ボーナス一括 5：リボ |
| 8 | 支払回数 | 2 | 【半角文字】数 | 支払方法が分割の場合に支払う回数 |
| 9 | カード種別 | - | - | (現状は未使用) |
| 10 | 会員ID | 60 | 【半角文字】英数 【半角記号】-,@. | 決済時に加盟店様が指定した会員ID |

| No | 項目名 | 最大 バイト数 | 使用文字 | 説明 |
|----|------------|------------|--|---|
| 11 | 予備 | - | - | (現状は未使用) |
| 12 | 予備 | - | - | (現状は未使用) |
| 13 | 加盟店自由項目1 | 100 | 【半角文字】英数 【全角文字】英数か 力漢 【全角記号】すべて | 加盟店様が決済時に指定した加盟店自由項目1～3の値 |
| 14 | 加盟店自由項目2 | 100 | 同上 | 同上 |
| 15 | 加盟店自由項目3 | 100 | 同上 | 同上 |
| 16 | 取引ID | 32 | 【半角文字】英数 | 当サービスにて発行する取引を識別するための一意なID |
| 17 | 取引パスワード | 32 | 【半角文字】英数 | 取引に対するパスワード |
| 18 | トランザクションID | 28 | 【半角文字】数 | 弊社が処理を行うごとに発行している処理番号 |
| 19 | 承認番号 | 7 | 【半角文字】英数 スペース | カード会社がオーソリごとに発行する承認の番号 ただし、有効性チェックや取消、返品、月跨り返品の場合には発行されない(=全てスペース文字、または空となる)場合がある 承認番号は7桁以内の英数文字・スペース文字で構成されるか、空となる 例) "1234567", " 123456"(先頭1文字スペース+6桁数値) " "(全てスペース文字) "ABCDEFGG" ""(空) |
| 20 | 仕向先コード | 7 | 【半角文字】英数 | 決済を処理したカード会社のコード ※仕向先カード会社は加盟店様がご契約されているカード会社です |
| 21 | エラーコード | - | - | (未使用) エラーコードを含むCSVは履歴検索からダウンロードしてください。 |
| 22 | エラー詳細コード | - | - | (未使用) エラー詳細コードを含むCSVは履歴検索からダウンロードしてください。 |
| 23 | 処理日時 | 14 | 【半角文字】数 | 取引に対して最後に処理を行った日時 yyyyMMddhhmmss書式 |

表 取引状態一覧(取引状態検索結果)

| No. | 表記 | 取引状態 | 説明 |
|-----|-------------|------|---|
| 1 | UNPROCESSED | 未決済 | 決済が完了していない状態 (決済がエラーとなった、またはお客様が購入途中で離脱した等が主な原因) |

| No. | 表記 | 取引状態 | 説明 |
|-----|---------------|----------------|---------------------------|
| 2 | AUTHENTICATED | 未決済 (3D登録済) | 同上 |
| 3 | CHECK | 有効性チェック | 決済が正常に完了し、カードの有効性確認ができた状態 |
| 4 | SAUTH | 簡易オーソリ | 決済が正常に完了し、カードと信枠を確保した状態 |
| 5 | AUTH | 仮売上 | 決済が正常に完了し、カードと信枠を確保した状態 |
| 6 | SALES | 実売上 | 仮売上後に売上確定した状態 |
| 7 | CAPTURE | 即時売上 | 決済が正常に完了し、売上確定した状態 |
| 8 | VOID | 取消 | 取引をキャンセルした状態 |
| 9 | RETURN | 返品 | 取引をキャンセルした状態 |
| 10 | RETURNX | 月跨返品 | 取引をキャンセルした状態 |

2.4 履歴検索結果ダウンロードファイル（カード番号版）

表 ファイルフォーマット仕様

| No | 項目 | 説明 |
|----|-------|----------------------------|
| 1 | ヘッダ行 | なし |
| 2 | 文字コード | Shift_JIS |
| 3 | 改行コード | LF |
| 4 | 囲み文字 | 値は全てダブルクォーテーション (") で囲われます |
| 5 | 区切り文字 | 値は全てカンマ (,) で区切られます |

表 CSVファイルに含まれる項目

| No | 項目名 | 最大 バイト数 | 使用文字 | 説明 |
|----|--------|------------|---------------------|--|
| 1 | ショップID | 13 | 【半角文字】英数 | ショップを識別するID |
| 2 | オーダーID | 27 | 【半角文字】英数 【半角記号】- | 取引を識別する一意なID ※加盟店様が決済時に指定したID |
| 3 | 要求処理区分 | 7 | 【半角文字】英 | 処理を実行しようとした取引の処理区分 ※あくまでも要求時の処理区分になりますので、取引状態とは異なります ※表 要求処理区分一覧(履歴検索結果)参照 |
| 4 | 商品コード | 7 | 【半角文字】数 | 通常は【0000990】 カード会社との契約にて使用する商品コードが決められている場合のみ他の値が入る ※加盟店様のショップにて使用している商品コードではありません |
| 5 | 利用金額 | 7 | 【半角文字】数 | 決済の利用金額 |
| 6 | 税送料 | 7 | 【半角文字】数 | 決済の税送料 |
| 7 | 支払方法 | 1 | 【半角文字】数 | 決済を行う際の支払方法で、以下のいずれか 1：一括 2：分割 3：ボーナス一括 5：リボ |
| 8 | 支払回数 | 2 | 【半角文字】数 | 支払方法が分割の場合に支払う回数 |
| 9 | カード種別 | - | - | (現状は未使用) |

| No | 項目名 | 最大 バイト数 | 使用文字 | 説明 |
|----|------------|------------|--|---|
| 10 | カード番号 | 16 | 【半角文字】数 | 決済に使用したカード番号 表示桁数は、ユーザーIDの権限により異なる ※PCIDSS取得加盟店様のみ全桁ダウンロードが可能 |
| 11 | セキュリティコード | 4 | 【半角文字】数 | 利用有無に関わらず「****」固定 |
| 12 | 有効期限 | 4 | 【半角文字】数 | 決済に使用したカードの有効期限（YYMM） |
| 13 | 加盟店自由項目1 | 100 | 【半角文字】英数 【全角文字】英数か 力漢 【全角記号】すべて | 加盟店様が決済時に指定した加盟店自由項目1～3の値 |
| 14 | 加盟店自由項目2 | 100 | 同上 | 同上 |
| 15 | 加盟店自由項目3 | 100 | 同上 | 同上 |
| 16 | 取引ID | 32 | 【半角文字】英数 | 当サービスにて発行する取引を識別するための一意なID |
| 17 | 取引パスワード | 32 | 【半角文字】英数 | 取引に対するパスワード |
| 18 | トランザクションID | 28 | 【半角文字】数 | 弊社が処理を行うごとに発行している処理番号 |
| 19 | 承認番号 | 7 | 【半角文字】英数 スペース | カード会社がオーソリごとに発行する承認の番号 ただし、有効性チェックや取消、返品、月跨り返品の場合 には発行されない(=全てスペース文字、または空となる) 場合がある 承認番号は7桁以内の英数文字・スペース文字で構成されるか、空となる 例) "1234567", " 123456"(先頭1文字スペース+6桁数値) " "(全てスペース文字) "ABCDEFGH" ""(空) |
| 20 | 仕向先コード | 7 | 【半角文字】英数 | 決済を処理したカード会社のコード ※仕向先カード会社は加盟店様がご契約されているカード会社です |
| 21 | エラーコード | 3 | 【半角文字】英数 | 発生したエラーコード |
| 22 | エラー詳細コード | 9 | 【半角文字】英数 | 発生したエラー詳細コード |
| 23 | 処理日時 | 14 | 【半角文字】数 | 取引に対して最後に処理を行った日時 yyyyMMddhhmmss書式 |

表 要求処理区分一覧(履歴検索結果)

| No. | 表記 | 処理区分 | 説明 |
|-----|-------|---------|-------------------------------------|
| 1 | CHECK | 有効性チェック | カード番号が存在するか、有効なカードであることを確認するための処理区分 |

| No. | 表記 | 処理区分 | 説明 |
|-----|---------|--------|---|
| 2 | SAUTH | 簡易オーソリ | 仮売上と同等の処理ではあるが、実売上にすることはできず加盟店様でカード会社への売上伝送を行う必要がある処理区分 |
| 3 | AUTH | 仮売上 | カードと信枠を確保する処理区分 |
| 4 | SALES | 実売上 | 仮売上後に売上確定し、お客様への請求を行う処理区分 |
| 5 | CAPTURE | 即時売上 | 仮売上（カードと信枠確保）と実売上（売上確定）の処理を同時に実施する処理区分 |
| 6 | VOID | 取消 | 取引をキャンセルする処理区分 |
| 7 | RETURN | 返品 | 取引をキャンセルする処理区分 |
| 8 | RETURNX | 月跨返品 | 取引をキャンセルする処理区分 |

2.5 履歴検索結果ダウンロードファイル（会員ID版）

表 ファイルフォーマット仕様

| No | 項目 | 説明 |
|----|-------|----------------------------|
| 1 | ヘッダ行 | なし |
| 2 | 文字コード | Shift_JIS |
| 3 | 改行コード | LF |
| 4 | 囲み文字 | 値は全てダブルクォーテーション (") で囲われます |
| 5 | 区切り文字 | 値は全てカンマ (,) で区切られます |

表 CSVファイルに含まれる項目

| No | 項目名 | 最大 バイト数 | 使用文字 | 説明 |
|----|--------|------------|------------------------|--|
| 1 | ショップID | 13 | 【半角文字】英数 | ショップを識別するID |
| 2 | オーダーID | 27 | 【半角文字】英数 【半角記号】- | 取引を識別する一意なID ※加盟店様が決済時に指定したID |
| 3 | 要求処理区分 | 7 | 【半角文字】英 | 処理を実行しようとした取引の処理区分 ※あくまでも要求時の処理区分になりますので、取引状態とは異なります ※表 要求処理区分一覧(履歴検索結果)参照 |
| 4 | 商品コード | 7 | 【半角文字】数 | 通常は【0000990】 カード会社との契約にて使用する商品コードが決められている場合のみ他の値が入る ※加盟店様のショップにて使用している商品コードではありません |
| 5 | 利用金額 | 7 | 【半角文字】数 | 決済の利用金額 |
| 6 | 税送料 | 7 | 【半角文字】数 | 決済の税送料 |
| 7 | 支払方法 | 1 | 【半角文字】数 | 決済を行う際の支払方法で、以下のいずれか 1：一括 2：分割 3：ボーナス一括 5：リボ |
| 8 | 支払回数 | 2 | 【半角文字】数 | 支払方法が分割の場合に支払う回数 |
| 9 | カード種別 | - | - | (現状は未使用) |
| 10 | 会員ID | 60 | 【半角文字】英数 【半角記号】-,@. | 決済時に加盟店様が指定した会員ID |

| No | 項目名 | 最大 バイト数 | 使用文字 | 説明 |
|----|------------|------------|---|---|
| 11 | 予備 | - | - | (現状は未使用) |
| 12 | 予備 | - | - | (現状は未使用) |
| 13 | 加盟店自由項目1 | 100 | 【半角文字】 英数 【全角文字】 英数か 力漢 【全角記号】 すべて | 加盟店様が決済時に指定した加盟店自由項目 1～3 の値 |
| 14 | 加盟店自由項目2 | 100 | 同上 | 同上 |
| 15 | 加盟店自由項目3 | 100 | 同上 | 同上 |
| 16 | 取引ID | 32 | 【半角文字】 英数 | 当サービスにて発行する取引を識別するための一意なID |
| 17 | 取引パスワード | 32 | 【半角文字】 英数 | 取引に対するパスワード |
| 18 | トランザクションID | 28 | 【半角文字】 数 | 弊社が処理を行うごとに発行している処理番号 |
| 19 | 承認番号 | 7 | 【半角文字】 英数 スペース | カード会社がオーソリごとに発行する承認の番号 ただし、有効性チェックや取消、返品、月跨り返品の場合には発行されない(=全てスペース文字、または空となる)場合がある 承認番号は7桁以内の英数文字・スペース文字で構成されるか、空となる 例) "1234567", " 123456"(先頭1文字スペース+6桁数値) " "(全てスペース文字) "ABCDEFGH" ""(空) |
| 20 | 仕向先コード | 7 | 【半角文字】 英数 | 決済を処理したカード会社のコード ※仕向先カード会社は加盟店様をご契約されているカード会社です |
| 21 | エラーコード | 3 | 【半角文字】 英数 | 発生したエラーコード |
| 22 | エラー詳細コード | 9 | 【半角文字】 英数 | 発生したエラー詳細コード |
| 23 | 処理日時 | 14 | 【半角文字】 数 | 取引に対して最後に処理を行った日時 yyyyMMddhhmmss書式 |

表 要求処理区分一覧(履歴検索結果)

| No. | 表記 | 処理区分 | 説明 |
|-----|-------|---------|---|
| 1 | CHECK | 有効性チェック | カード番号が存在するか、有効なカードであるかを確認するための処理区分 |
| 2 | SAUTH | 簡易オーソリ | 仮売上と同等の処理ではあるが、実売上にすることはできず加盟店様でカード会社への売上伝送を行う必要がある処理区分 |
| 3 | AUTH | 仮売上 | カードと信枠を確保する処理区分 |

| No. | 表記 | 処理区分 | 説明 |
|-----|---------|------|--|
| 4 | SALES | 実売上 | 仮売上後に売上確定し、お客様への請求を行う処理区分 |
| 5 | CAPTURE | 即時売上 | 仮売上（カード与信枠確保）と実売上（売上確定）の処理を同時に実施する処理区分 |
| 6 | VOID | 取消 | 取引をキャンセルする処理区分 |
| 7 | RETURN | 返品 | 取引をキャンセルする処理区分 |
| 8 | RETURNX | 月跨返品 | 取引をキャンセルする処理区分 |

2.6 取引集計結果ダウンロードファイル_件数・金額（カード番号版）

表 ファイルフォーマット仕様

| No | 項目 | 説明 |
|----|-------|----------------------------|
| 1 | ヘッダ行 | あり |
| 2 | 文字コード | Shift_JIS |
| 3 | 改行コード | LF |
| 4 | 囲み文字 | 値は全てダブルクォーテーション (") で囲われます |
| 5 | 区切り文字 | 値は全てカンマ (,) で区切られます |

表 CSVファイルに含まれる項目

| No | 項目名 | 最大 バイト数 | 使用文字 | 説明 |
|----|--------|------------|---------------------|--|
| 1 | ショップID | 13 | 【半角文字】英数 | ショップを識別するID |
| 2 | オーダーID | 27 | 【半角文字】英数 【半角記号】- | 取引を識別する一意なID ※加盟店様が決済時に指定したID |
| 3 | 要求処理区分 | 8 | 【全角文字】漢 | 取引の現状態 ※ 表 要求処理区分一覧(取引集計結果_件数・金額)参照 |
| 4 | 商品コード | 7 | 【半角文字】数 | 通常は【0000990】 カード会社との契約にて使用する商品コードが決められている場合のみ他の値が入る ※加盟店様のショップにて使用している商品コードではありません |
| 5 | 利用金額 | 7 | 【半角文字】数 | 決済の利用金額 |
| 6 | 税送料 | 7 | 【半角文字】数 | 決済の税送料 |
| 7 | 支払方法 | 12 | 【全角文字】漢力 | 決済を行う際の支払方法で、以下のいずれか 1：一括 2：分割 3：ボーナス一括 5：リボ |
| 8 | 支払回数 | 2 | 【半角文字】数 | 支払方法が分割の場合に支払う回数 |
| 9 | カード種別 | - | - | (現状は未使用) |
| 10 | カード番号 | 16 | 【半角文字】数 | 決済に使用したカード番号 表示桁数は、ユーザーIDの権限により異なる ※PCIDSS取得加盟店様のみ全桁ダウンロードが可能 |

| No | 項目名 | 最大 バイト数 | 使用文字 | 説明 |
|----|------------|------------|--|---|
| 11 | セキュリティコード | 4 | 【半角文字】数 | 利用有無に関わらず「****」固定 |
| 12 | 有効期限 | 4 | 【半角文字】数 | 決済に使用したカードの有効期限（YYMM） |
| 13 | 加盟店自由項目1 | 100 | 【半角文字】英数 【全角文字】英数か 力漢 【全角記号】すべて | 加盟店様が決済時に指定した加盟店自由項目1～3の値 |
| 14 | 加盟店自由項目2 | 100 | 同上 | 同上 |
| 15 | 加盟店自由項目3 | 100 | 同上 | 同上 |
| 16 | 取引ID | 32 | 【半角文字】英数 | 当サービスにて発行する取引を識別するための一意なID |
| 17 | 取引パスワード | 32 | 【半角文字】英数 | 取引に対するパスワード |
| 18 | トランザクションID | 28 | 【半角文字】数 | 弊社が処理を行うごとに発行している処理番号 |
| 19 | 承認番号 | 7 | 【半角文字】英数 スペース | カード会社がオーソリごとに発行する承認の番号 ただし、有効性チェックや取消、返品、月跨り返品の場合には発行されない(=全てスペース文字、または空となる)場合がある 承認番号は7桁以内の英数文字・スペース文字で構成されるか、空となる 例) "1234567", " 123456"(先頭1文字スペース+6桁数値) " "(全てスペース文字) "ABCDEFGH" ""(空) |
| 20 | 仕向先コード | 7 | 【半角文字】英数 | 決済を処理したカード会社のコード ※仕向先カード会社は加盟店様をご契約されているカード会社です |
| 21 | エラーコード | - | | (現状は未使用) |
| 22 | エラー詳細コード | - | | (現状は未使用) |
| 23 | 処理日時 | 14 | 【半角文字】数 | 取引に対して最後に処理を行った日時 yyyyMMddhhmmss書式 |

表 要求処理区分一覧(取引集計結果_件数・金額)

| No. | 取引状態 | 説明 |
|-----|------------|--------------------|
| 1 | 実売上 | 仮売上後に売上確定した状態 |
| 2 | 即時売上 | 決済が正常に完了し、売上確定した状態 |
| 3 | 取消・返品・月跨返品 | 取引をキャンセルした状態 |

2.7 取引集計結果ダウンロードファイル_件数・金額（会員ID版）

表 ファイルフォーマット仕様

| No | 項目 | 説明 |
|----|-------|----------------------------|
| 1 | ヘッダ行 | あり |
| 2 | 文字コード | Shift_JIS |
| 3 | 改行コード | LF |
| 4 | 囲み文字 | 値は全てダブルクォーテーション (") で囲われます |
| 5 | 区切り文字 | 値は全てカンマ (,) で区切られます |

表 CSVファイルに含まれる項目

| No | 項目名 | 最大 バイト数 | 使用文字 | 説明 |
|----|--------|------------|------------------------|--|
| 1 | ショップID | 13 | 【半角文字】英数 | ショップを識別するID |
| 2 | オーダーID | 27 | 【半角文字】英数 【半角記号】- | 取引を識別する一意なID ※加盟店様が決済時に指定したID |
| 3 | 要求処理区分 | 8 | 【全角文字】漢 | 取引の現状態 ※要求処理区分一覧(取引集計結果_件数・金額)参照 |
| 4 | 商品コード | 7 | 【半角文字】数 | 通常は【0000990】 カード会社との契約にて使用する商品コードが決められている場合のみ他の値が入る ※加盟店様のショップにて使用している商品コードではありません |
| 5 | 利用金額 | 7 | 【半角文字】数 | 決済の利用金額 |
| 6 | 税送料 | 7 | 【半角文字】数 | 決済の税送料 |
| 7 | 支払方法 | 12 | 【全角文字】漢力 | 決済を行う際の支払方法で、以下のいずれか 1：一括 2：分割 3：ボーナス一括 5：リボ |
| 8 | 支払回数 | 2 | 【半角文字】数 | 支払方法が分割の場合に支払う回数 |
| 9 | カード種別 | - | - | (現状は未使用) |
| 10 | 会員ID | 60 | 【半角文字】英数 【半角記号】-,@. | 決済時に加盟店様が指定した会員ID |

| No | 項目名 | 最大 バイト数 | 使用文字 | 説明 |
|----|------------|------------|---|---|
| 11 | 予備 | - | - | (現状は未使用) |
| 12 | 予備 | - | - | (現状は未使用) |
| 13 | 加盟店自由項目1 | 100 | 【半角文字】 英数 【全角文字】 英数か 力漢 【全角記号】 すべて | 加盟店様が決済時に指定した加盟店自由項目 1～3 の値 |
| 14 | 加盟店自由項目2 | 100 | 同上 | 同上 |
| 15 | 加盟店自由項目3 | 100 | 同上 | 同上 |
| 16 | 取引ID | 32 | 【半角文字】 英数 | 当サービスにて発行する取引を識別するための一意なID |
| 17 | 取引パスワード | 32 | 【半角文字】 英数 | 取引に対するパスワード |
| 18 | トランザクションID | 28 | 【半角文字】 数 | 弊社が処理を行うごとに発行している処理番号 |
| 19 | 承認番号 | 7 | 【半角文字】 英数 スペース | カード会社がオーソリごとに発行する承認の番号 ただし、有効性チェックや取消、返品、月跨り返品の場合 には発行されない(=全てスペース文字、または空となる) 場合がある 承認番号は7桁以内の英数文字・スペース文字で構成され るか、空となる 例) "1234567", " 123456"(先頭1文字スペース+6桁数値) " "(全てスペース文字) "ABCDEFGH" ""(空) |
| 20 | 仕向先コード | 7 | 【半角文字】 英数 | 決済を処理したカード会社のコード ※仕向先カード会社は加盟店様をご契約されているカード 会社です |
| 21 | エラーコード | - | - | (現状は未使用) |
| 22 | エラー詳細コード | - | - | (現状は未使用) |
| 23 | 処理日時 | 14 | 【半角文字】 数 | 取引に対して最後に処理を行った日時 yyyyMMddhhmmss書式 |

表 要求処理区分一覧(取引集計結果_件数・金額)

| No. | 取引状態 | 説明 |
|-----|------------|--------------------|
| 1 | 実売上 | 仮売上後に売上確定した状態 |
| 2 | 即時売上 | 決済が正常に完了し、売上確定した状態 |
| 3 | 取消・返品・月跨返品 | 取引をキャンセルした状態 |

2.8 取引集計結果ダウンロードファイル_課金対象トランザクション (カード番号版)

表 ファイルフォーマット仕様

| No | 項目 | 説明 |
|----|-------|----------------------------|
| 1 | ヘッダ行 | あり (サンプル参照) |
| 2 | 文字コード | Shift_JIS |
| 3 | 改行コード | LF |
| 4 | 囲み文字 | 値は全てダブルクォーテーション (") で囲われます |
| 5 | 区切り文字 | 値は全てカンマ (,) で区切られます |

表 CSVファイルに含まれる項目

| No | 項目名 | 最大 バイト数 | 使用文字 | 説明 |
|----|--------|------------|----------------------|--|
| 1 | ショップID | 13 | 【半角文字】英数 | ショップを識別するID |
| 2 | オーダーID | 27 | 【半角文字】英数 【半角記号】- | 取引を識別する一意なID ※加盟店様が決済時に指定したID |
| 3 | 要求処理区分 | 12 | 【半角文字】英数 【全角文字】漢力 | 処理を実行しようとした取引の処理区分 ※あくまでも要求時の処理区分になりますので、取引状態とは異なります ※表 要求処理区分一覧(課金対象トランザクション)参照 |
| 4 | 商品コード | 7 | 【半角文字】数 | 通常は【0000990】 カード会社との契約にて使用する商品コードが決められている場合のみ他の値が入る ※加盟店様のショップにて使用している商品コードではありません |
| 5 | 利用金額 | 7 | 【半角文字】数 | 決済の利用金額 |
| 6 | 税送料 | 7 | 【半角文字】数 | 決済の税送料 |
| 7 | 支払方法 | 12 | 【全角文字】漢力 | 決済を行う際の支払方法で、以下のいずれか 1：一括 2：分割 3：ボーナス一括 5：リボ |
| 8 | 支払回数 | 2 | 【半角文字】数 | 支払方法が分割の場合に支払う回数 |
| 9 | カード種別 | - | - | (現状は未使用) |

| No | 項目名 | 最大 バイト数 | 使用文字 | 説明 |
|----|------------|------------|--|---|
| 10 | カード番号 | 16 | 【半角文字】数 | 決済に使用したカード番号 表示桁数は、ユーザーIDの権限により異なる ※PCIDSS取得加盟店様のみ全桁ダウンロードが可能 |
| 11 | セキュリティコード | 4 | 【半角文字】数 | 利用有無に関わらず「****」固定 |
| 12 | 有効期限 | 4 | 【半角文字】数 | 決済に使用したカードの有効期限（YYMM） |
| 13 | 加盟店自由項目1 | 100 | 【半角文字】英数 【全角文字】英数か 力漢 【全角記号】すべて | 加盟店様が決済時に指定した加盟店自由項目1～3の値 |
| 14 | 加盟店自由項目2 | 100 | 同上 | 同上 |
| 15 | 加盟店自由項目3 | 100 | 同上 | 同上 |
| 16 | 取引ID | 32 | 【半角文字】英数 | 当サービスにて発行する取引を識別するための一意なID |
| 17 | 取引パスワード | 32 | 【半角文字】英数 | 取引に対するパスワード |
| 18 | トランザクションID | 28 | 【半角文字】数 | 弊社が処理を行うごとに発行している処理番号 |
| 19 | 承認番号 | 7 | 【半角文字】英数 スペース | カード会社がオーソリごとに発行する承認の番号 ただし、有効性チェックや取消、返品、月跨り返品の場合 には発行されない(=全てスペース文字、または空となる) 場合がある 承認番号は7桁以内の英数文字・スペース文字で構成されるか、空となる 例) "1234567", " 123456"(先頭1文字スペース+6桁数値) " "(全てスペース文字) "ABCDEFGH" ""(空) |
| 20 | 仕向先コード | 7 | 【半角文字】英数 | 決済を処理したカード会社のコード ※仕向先カード会社は加盟店様をご契約されているカード会社です |
| 21 | エラーコード | 3 | 【半角文字】英数 | 発生したエラーコード |
| 22 | エラー詳細コード | 9 | 【半角文字】英数 | 発生したエラー詳細コード |
| 23 | 処理日時 | 14 | 【半角文字】数 | 取引に対して最後に処理を行った日時 yyyyMMddhhmmss書式 |

表 要求処理区分一覧(課金対象トランザクション)

| No. | 取引状態 | 説明 |
|-----|--------|---------------------------|
| 1 | チェック | 決済が正常に完了し、カードの有効性確認ができた状態 |
| 2 | 簡易オーソリ | 決済が正常に完了し、カード与信枠を確保した状態 |

| No. | 取引状態 | 説明 |
|-----|------------|-------------------------|
| 3 | 仮売上 | 決済が正常に完了し、カードと信枠を確保した状態 |
| 4 | 実売上 | 仮売上後に売上確定した状態 |
| 5 | 即時売上 | 決済が正常に完了し、売上確定した状態 |
| 6 | 取消・返品・月跨返品 | 取引をキャンセルした状態 |

2.9 取引集計結果ダウンロードファイル_課金対象トランザクション (会員ID版)

表 ファイルフォーマット仕様

| No | 項目 | 説明 |
|----|-------|----------------------------|
| 1 | ヘッダ行 | あり (サンプル参照) |
| 2 | 文字コード | Shift_JIS |
| 3 | 改行コード | LF |
| 4 | 囲み文字 | 値は全てダブルクォーテーション (") で囲われます |
| 5 | 区切り文字 | 値は全てカンマ (,) で区切られます |

表 CSVファイルに含まれる項目

| No | 項目名 | 最大 バイト数 | 使用文字 | 説明 |
|----|--------|------------|------------------------|--|
| 1 | ショップID | 13 | 【半角文字】 英数 | ショップを識別するID |
| 2 | オーダーID | 27 | 【半角文字】 英数 【半角記号】 - | 取引を識別する一意なID ※加盟店様が決済時に指定したID |
| 3 | 要求処理区分 | 12 | 【半角文字】 英数 【全角文字】 漢力 | 処理を実行しようとした取引の処理区分 ※あくまでも要求時の処理区分になりますので、取引状態とは異なります ※表 要求処理区分一覧(課金対象トランザクション)参照 |
| 4 | 商品コード | 7 | 【半角文字】 数 | 通常は【0000990】 カード会社との契約にて使用する商品コードが決められている場合のみ他の値が入る ※加盟店様のショップにて使用している商品コードではありません |
| 5 | 利用金額 | 7 | 【半角文字】 数 | 決済の利用金額 |
| 6 | 税送料 | 7 | 【半角文字】 数 | 決済の税送料 |
| 7 | 支払方法 | 12 | 【全角文字】 漢力 | 決済を行う際の支払方法で、以下のいずれか 1：一括 2：分割 3：ボーナス一括 5：リボ |
| 8 | 支払回数 | 2 | 【半角文字】 数 | 支払方法が分割の場合に支払う回数 |
| 9 | カード種別 | - | - | (現状は未使用) |

| No | 項目名 | 最大 バイト数 | 使用文字 | 説明 |
|----|------------|------------|--|---|
| 10 | 会員ID | 60 | 【半角文字】英数 【半角記号】- _@. | 決済時に加盟店様が指定した会員ID |
| 11 | 予備 | - | - | (現状は未使用) |
| 12 | 予備 | - | - | (現状は未使用) |
| 13 | 加盟店自由項目1 | 100 | 【半角文字】英数 【全角文字】英数か 力漢 【全角記号】すべて | 加盟店様が決済時に指定した加盟店自由項目1～3の値 |
| 14 | 加盟店自由項目2 | 100 | 同上 | 同上 |
| 15 | 加盟店自由項目3 | 100 | 同上 | 同上 |
| 16 | 取引ID | 32 | 【半角文字】英数 | 当サービスにて発行する取引を識別するための一意なID |
| 17 | 取引パスワード | 32 | 【半角文字】英数 | 取引に対するパスワード |
| 18 | トランザクションID | 28 | 【半角文字】数 | 弊社が処理を行うごとに発行している処理番号 |
| 19 | 承認番号 | 7 | 【半角文字】英数 入 ^パ ース | カード会社がオーソリごとに発行する承認の番号 ただし、有効性チェックや取消、返品、月跨り返品の場合には発行されない(=全てスペース文字、または空となる)場合がある 承認番号は7桁以内の英数文字・スペース文字で構成されるか、空となる 例) "1234567", " 123456"(先頭1文字スペース+6桁数値) " "(全てスペース文字) "ABCDEFGH" ""(空) |
| 20 | 仕向先コード | 7 | 【半角文字】英数 | 決済を処理したカード会社のコード ※仕向先カード会社は加盟店様がご契約されているカード会社です |
| 21 | エラーコード | 3 | 【半角文字】英数 | 発生したエラーコード |
| 22 | エラー詳細コード | 9 | 【半角文字】英数 | 発生したエラー詳細コード |
| 23 | 処理日時 | 14 | 【半角文字】数 | 取引に対して最後に処理を行った日時 yyyyMMddhhmmss書式 |

表 要求処理区分一覧(課金対象トランザクション)

| No. | 取引状態 | 説明 |
|-----|--------|---------------------------|
| 1 | チェック | 決済が正常に完了し、カードの有効性確認ができた状態 |
| 2 | 簡易オーソリ | 決済が正常に完了し、カードと信枠を確保した状態 |

| No. | 取引状態 | 説明 |
|-----|------------|-------------------------|
| 3 | 仮売上 | 決済が正常に完了し、カード与信枠を確保した状態 |
| 4 | 実売上 | 仮売上後に売上確定した状態 |
| 5 | 即時売上 | 決済が正常に完了し、売上確定した状態 |
| 6 | 取消・返品・月跨返品 | 取引をキャンセルした状態 |

2.10 取引配信ファイル（カード番号版）

表 ファイルフォーマット仕様

| No | 項目 | 説明 |
|----|-------|--------------------------|
| 1 | ヘッダ行 | あり |
| 2 | 文字コード | Shift_JIS |
| 3 | 改行コード | LF |
| 4 | 囲み文字 | 値は全てダブルクォーテーション（"）で囲われます |
| 5 | 区切り文字 | 値は全てカンマ（,）で区切られます |

表 CSVファイルに含まれる項目

| No | 項目名 | 最大 バイト数 | 使用文字 | 説明 |
|----|-----------|------------|---------------------|--|
| 1 | ショップID | 13 | 【半角文字】英数 | ショップを識別するID |
| 2 | オーダーID | 27 | 【半角文字】英数 【半角記号】- | 取引を識別する一意なID ※加盟店様が決済時に指定したID |
| 3 | 要求処理区分 | 14 | 【全角文字】漢力 | 処理を実行しようとした取引の処理区分 ※あくまでも要求時の処理区分になりますので、取引状態とは異なります ※表 要求処理区分一覧(取引配信)参照 |
| 4 | 商品コード | 7 | 【半角文字】数 | 通常は【0000990】 カード会社との契約にて使用する商品コードが決められている場合のみ他の値が入る ※加盟店様のショップにて使用している商品コードではありません |
| 5 | 利用金額 | 7 | 【半角文字】数 | 決済の利用金額 |
| 6 | 税送料 | 7 | 【半角文字】数 | 決済の税送料 |
| 7 | 支払方法 | 12 | 【全角文字】力漢 | 決済を行う際の支払方法で、以下のいずれか 一括 分割 ボーナス一括 リボ |
| 8 | 支払回数 | 2 | 【半角文字】数 | 支払方法が分割の場合に支払う回数 |
| 9 | カード種別 | - | - | (現状は未使用) |
| 10 | カード番号 | 16 | 【半角文字】数 | 決済に使用したカード番号 表示桁数は上13桁マスク固定となります。 *****999 |
| 11 | セキュリティコード | 4 | 【半角文字】数 | 利用有無に関わらず「****」固定 |

| No | 項目名 | 最大 バイト数 | 使用文字 | 説明 |
|----|------------|------------|--|---|
| 12 | 有効期限 | 4 | 【半角文字】数 | 決済に使用したカードの有効期限 (YYMM) |
| 13 | 加盟店自由項目1 | 100 | 【半角文字】英数 【全角文字】英数か 力漢 【全角記号】すべて | 加盟店様が決済時に指定した加盟店自由項目 1～3 の値 |
| 14 | 加盟店自由項目2 | 100 | 同上 | 同上 |
| 15 | 加盟店自由項目3 | 100 | 同上 | 同上 |
| 16 | 取引ID | 32 | 【半角文字】英数 | 当サービスにて発行する取引を識別するための一意なID |
| 17 | 取引パスワード | 32 | 【半角文字】英数 | 取引に対するパスワード |
| 18 | トランザクションID | 28 | 【半角文字】数 | 弊社が処理を行うごとに発行している処理番号 |
| 19 | 承認番号 | 7 | 【半角文字】英数 スペース | カード会社がオーソリごとに発行する承認の番号 ただし、有効性チェックや取消、返品、月跨り返品の場合には発行されない(=全てスペース文字、または空となる)場合がある 承認番号は7桁以内の英数文字・スペース文字で構成されるか、空となる 例) "1234567", " 123456"(先頭1文字スペース+6桁数値) " "(全てスペース文字) "ABCDEFGH" ""(空) |
| 20 | 仕向先コード | 7 | 【半角文字】英数 | 決済を処理したカード会社のコード ※仕向先カード会社は加盟店様をご契約されているカード会社です |
| 21 | エラーコード | 3 | 【半角文字】英数 | 発生したエラーコード |
| 22 | エラー詳細コード | 9 | 【半角文字】英数 | 発生したエラー詳細コード |
| 23 | 処理日時 | 14 | 【半角文字】数 | 取引に対して最後に処理を行った日時 yyyyMMddhhmmss書式 |

以下はBIN判定結果通知機能をご契約の加盟店様のうち、管理画面上から「カードの属性情報を出力する」を「出力する」に設定している場合のみ出力されます。

| | | | | |
|----|---------|----|----------|--|
| 24 | 国際ブランド | 16 | 【半角文字】英数 | カードの国際ブランド VISA MASTER JCB AMEX DINERS 判別不能時は空文字が設定されます。 また、No24～29は管理画面上にて「カードの属性情報を出力する」を「出力する」に設定している場合のみ出力されます。 |
| 25 | 国内発行フラグ | 1 | 【半角文字】数 | カードの国内発行フラグ 1：国内発行カード 0：海外発行カード 2：不明（上記以外） |

| | | | | |
|----|--------------------|----|--------------------------------------|--|
| 26 | イシュアコード | 7 | 【半角文字】数 | カードのイシュアコード 国内発行カード（国内発行フラグ=1）の場合のみ設定されます。 |
| 27 | デビット/プリペイドフラグ | 1 | 【半角文字】数 | カードのデビット/プリペイドフラグ 2：プリペイドカード 1：デビットカード 0：上記以外 |
| 28 | デビット/プリペイドカード発行会社名 | 75 | 【半角文字】英数 【全角文字】英数か力漢 【全角記号】すべて | カードのデビット/プリペイド発行会社名 デビット（デビット/プリペイドフラグ=1）もしくはプリペイド（デビット/プリペイドフラグ=2）の場合のみ設定されます。 |
| 29 | 最終仕向先のカード会社コード | 7 | 【半角文字】英数 | 最終仕向け先コード |

以下はBIN判定結果通知機能をご契約の加盟店様のうち、管理画面上から「独自BIN情報を出力する」を「出力する」に設定している場合のみ出力されます。

| | | | | |
|----|----------|-----|-----------------------------------|--|
| 30 | 加盟店設定情報1 | 100 | 【半角文字】英数記号（※1） 【全角文字】英数か力漢（※2） | 加盟店様が独自BIN登録時に指定した加盟店自由項目1～5の値 入力パラメータで指定したクレジットカードに該当する独自BINが複数ある場合、そのBINに設定された情報を「#」区切りで返却します。 AAA#BBB また、No30～34は管理画面上にて「独自BIN情報を出力する」を「出力する」に設定している場合のみ出力されません。 ※1：次の半角記号は除外【# ^ ` { } ~ & < > " '】 ※2：全角文字についての詳細は、別紙「制限事項一覧」を参照ください |
| 31 | 加盟店設定情報2 | 100 | 同上 | 同上 |
| 32 | 加盟店設定情報3 | 100 | 同上 | 同上 |
| 33 | 加盟店設定情報4 | 100 | 同上 | 同上 |
| 34 | 加盟店設定情報5 | 100 | 同上 | 同上 |

表 要求処理区分一覧(取引配信)

| No. | 処理区分 | 説明 |
|-----|---------|---|
| 1 | 有効性チェック | カード番号が存在するか、有効なカードであるかを確認するための処理区分 |
| 2 | 簡易オーソリ | 仮売上と同等の処理ではあるが、実売上にはできず加盟店様でカード会社への売上伝送を行う必要がある処理区分 |
| 3 | 仮売上 | カードと信枠を確保する処理区分 |
| 4 | 実売上 | 仮売上後に売上確定し、お客様への請求を行う処理区分 |
| 5 | 即時売上 | 仮売上（カードと信枠確保）と実売上（売上確定）の処理を同時に実施する処理区分 |
| 6 | 取消 | 取引をキャンセルする処理区分 |

| No. | 処理区分 | 説明 |
|-----|------|----------------|
| 7 | 返品 | 取引をキャンセルする処理区分 |
| 8 | 月跨返品 | 取引をキャンセルする処理区分 |

2.11 取引配信ファイル（会員ID版）

表 ファイルフォーマット仕様

| No | 項目 | 説明 |
|----|-------|----------------------------|
| 1 | ヘッダ行 | あり |
| 2 | 文字コード | Shift_JIS |
| 3 | 改行コード | LF |
| 4 | 囲み文字 | 値は全てダブルクォーテーション (") で囲われます |
| 5 | 区切り文字 | 値は全てカンマ (,) で区切られます |

表 CSVファイルに含まれる項目

| No | 項目名 | 最大 バイト数 | 使用文字 | 説明 |
|----|--------|------------|------------------------|--|
| 1 | ショップID | 13 | 【半角文字】英数 | ショップを識別するID |
| 2 | オーダーID | 27 | 【半角文字】英数 【半角記号】- | 取引を識別する一意なID ※加盟店様が決済時に指定したID |
| 3 | 要求処理区分 | 14 | 【全角文字】漢力 | 処理を実行しようとした取引の処理区分 ※あくまでも要求時の処理区分になりますので、取引状態とは異なります ※表 要求処理区分一覧(取引配信)参照 |
| 4 | 商品コード | 7 | 【半角文字】数 | 通常は【0000990】 カード会社との契約にて使用する商品コードが決められている場合のみ他の値が入る ※加盟店様のショップにて使用している商品コードではありません |
| 5 | 利用金額 | 7 | 【半角文字】数 | 決済の利用金額 |
| 6 | 税送料 | 7 | 【半角文字】数 | 決済の税送料 |
| 7 | 支払方法 | 12 | 【全角文字】力漢 | 決済を行う際の支払方法で、以下のいずれか 一括 分割 ボーナス一括 リボ |
| 8 | 支払回数 | 2 | 【半角文字】数 | 支払方法が分割の場合に支払う回数 |
| 9 | カード種別 | - | - | (現状は未使用) |
| 10 | 会員ID | 60 | 【半角文字】英数 【半角記号】-,@. | 決済時に加盟店様が指定した会員ID |
| 11 | 予備 | - | - | (現状は未使用) |

| No | 項目名 | 最大 バイト数 | 使用文字 | 説明 |
|----|------------|------------|--|---|
| 12 | 予備 | - | - | (現状は未使用) |
| 13 | 加盟店自由項目1 | 100 | 【半角文字】英数 【全角文字】英数か 力漢 【全角記号】すべて | 加盟店様が決済時に指定した加盟店自由項目1～3の値 |
| 14 | 加盟店自由項目2 | 100 | 同上 | 同上 |
| 15 | 加盟店自由項目3 | 100 | 同上 | 同上 |
| 16 | 取引ID | 32 | 【半角文字】英数 | 当サービスにて発行する取引を識別するための一意なID |
| 17 | 取引パスワード | 32 | 【半角文字】英数 | 取引に対するパスワード |
| 18 | トランザクションID | 28 | 【半角文字】数 | 弊社が処理を行うごとに発行している処理番号 |
| 19 | 承認番号 | 7 | 【半角文字】英数 スペース | カード会社がオーソリごとに発行する承認の番号 ただし、有効性チェックや取消、返品、月跨り返品の場合には発行されない(=全てスペース文字、または空となる)場合がある 承認番号は7桁以内の英数文字・スペース文字で構成されるか、空となる 例) "1234567", " 123456"(先頭1文字スペース+6桁数値) " "(全てスペース文字) "ABCDEFGH" ""(空) |
| 20 | 仕向先コード | 7 | 【半角文字】英数 | 決済を処理したカード会社のコード ※仕向先カード会社は加盟店様をご契約されているカード会社です |
| 21 | エラーコード | 3 | 【半角文字】英数 | 発生したエラーコード |
| 22 | エラー詳細コード | 9 | 【半角文字】英数 | 発生したエラー詳細コード |
| 23 | 処理日時 | 14 | 【半角文字】数 | 取引に対して最後に処理を行った日時 yyyyMMddhhmmss書式 |

以下はBIN判定結果通知機能をご契約の加盟店様のうち、管理画面上から「カードの属性情報を出力する」を「出力する」に設定している場合のみ出力されます。

| | | | | |
|----|---------|----|----------|--|
| 24 | 国際ブランド | 16 | 【半角文字】英数 | カードの国際ブランド VISA MASTER JCB AMEX DINERS 判別不能時は空文字が設定されます。 また、No24～29は管理画面上にて「カードの属性情報を出力する」を「出力する」に設定している場合のみ出力されます。 |
| 25 | 国内発行フラグ | 1 | 【半角文字】数 | カードの国内発行フラグ 1：国内発行カード 0：海外発行カード 2：不明（上記以外） |

| | | | | |
|----|--------------------|----|--------------------------------------|--|
| 26 | イシュアコード | 7 | 【半角文字】数 | カードのイシュアコード 国内発行カード（国内発行フラグ=1）の場合のみ設定されます。 |
| 27 | デビット/プリペイドフラグ | 1 | 【半角文字】数 | カードのデビット/プリペイドフラグ 2：プリペイドカード 1：デビットカード 0：上記以外 |
| 28 | デビット/プリペイドカード発行会社名 | 75 | 【半角文字】英数 【全角文字】英数か力漢 【全角記号】すべて | カードのデビット/プリペイド発行会社名 デビット（デビット/プリペイドフラグ=1）もしくはプリペイド（デビット/プリペイドフラグ=2）の場合のみ設定されます。 |
| 29 | 最終仕向先のカード会社コード | 7 | 【半角文字】英数 | 最終仕向け先コード |

以下はBIN判定結果機能をご契約の加盟店様のうち、管理画面上から「独自BIN情報を出力する」を「出力する」に設定している場合のみ出力されます。

| | | | | |
|----|----------|-----|-----------------------------------|--|
| 30 | 加盟店設定情報1 | 100 | 【半角文字】英数記号（※1） 【全角文字】英数か力漢（※2） | 加盟店様が独自BIN登録時に指定した加盟店自由項目1～5の値 入力パラメータで指定したクレジットカードに該当する独自BINが複数ある場合、そのBINに設定された情報を「#」区切りで返却します。 AAA#BBB また、No30～34は管理画面上にて「独自BIN情報を出力する」を「出力する」に設定している場合のみ出力されません。 ※1：次の半角記号は除外【# ^ ` { } ~ & < > " '】 ※2：全角文字についての詳細は、別紙「制限事項一覧」を参照ください |
| 31 | 加盟店設定情報2 | 100 | 同上 | 同上 |
| 32 | 加盟店設定情報3 | 100 | 同上 | 同上 |
| 33 | 加盟店設定情報4 | 100 | 同上 | 同上 |
| 34 | 加盟店設定情報5 | 100 | 同上 | 同上 |

表 要求処理区分一覧(取引配信)

| No. | 処理区分 | 説明 |
|-----|---------|---|
| 1 | 有効性チェック | カード番号が存在するか、有効なカードであるかを確認するための処理区分 |
| 2 | 簡易オーソリ | 仮売上と同等の処理ではあるが、実売上にはできず加盟店様でカード会社への売上伝送を行う必要がある処理区分 |
| 3 | 仮売上 | カードと信枠を確保する処理区分 |
| 4 | 実売上 | 仮売上後に売上確定し、お客様への請求を行う処理区分 |
| 5 | 即時売上 | 仮売上（カードと信枠確保）と実売上（売上確定）の処理を同時に実施する処理区分 |
| 6 | 取消 | 取引をキャンセルする処理区分 |

| No. | 処理区分 | 説明 |
|-----|------|----------------|
| 7 | 返品 | 取引をキャンセルする処理区分 |
| 8 | 月跨返品 | 取引をキャンセルする処理区分 |

2.12 一括処理アップロードファイル（カード番号版）

表 ファイルフォーマット仕様

| No | 項目 | 説明 |
|----|-------|----------------------------|
| 1 | ヘッダ行 | なし |
| 2 | 文字コード | Shift_JIS |
| 3 | 改行コード | LF |
| 4 | 囲み文字 | 値は全てダブルクォーテーション (") で囲われます |
| 5 | 区切り文字 | 値は全てカンマ (,) で区切られます |

表 CSVファイルに含まれる項目

| No | 項目名 | 最大 バイト数 | 使用文字 | 説明 |
|----|--------|------------|---------------------|---|
| 1 | ショップID | 13 | 【半角文字】英数 | ショップを識別するID |
| 2 | オーダーID | 27 | 【半角文字】英数 【半角記号】- | 取引を識別する一意なID ※加盟店様が決済時に指定したID |
| 3 | 処理区分 | 13 | 【半角文字】英 | 実行する取引の区分を指定 ※表 処理区分一覧(一括処理)参照 |
| 4 | 商品コード | 7 | 【半角文字】数 | 【注意！】通常は入力しない カード会社との契約にて使用する商品コードが決められた 場合のみ (省略時は、「その他」"0000990"が設定される) ※加盟店様のショップにて使用している商品コードを設定 する項目ではありません |
| 5 | 利用金額 | 7 | 【半角文字】数 | お客様に請求する金額 1円～9,999,999円 で設定できる 税送料を使用しない場合は、利用金額が決済する金額 |
| 6 | 税送料 | 7 | 【半角文字】数 | 税送料を指定した場合、利用金額との合計が決済する金額 |
| 7 | 支払方法 | 1 | 【半角文字】数 | 決済を行う際の支払方法で、以下のいずれか 1：一括 2：分割 3：ボーナス一括 5：リボ |
| 8 | 支払回数 | 2 | 【半角文字】数 | 支払方法が分割の場合に支払う回数 |
| 9 | カード種別 | - | | |

| No | 項目名 | 最大 バイト数 | 使用文字 | 説明 |
|----|------------|------------|--|--|
| 10 | カード番号 | 16 | 【半角文字】数 | 取引を行うカード番号 |
| 11 | セキュリティコード | 4 | 【半角文字】数 | カードに記載されたセキュリティコードをチェックしたい場合に入力 ※一般的に3桁もしくは4桁 |
| 12 | 有効期限 | 4 | 【半角文字】数 | カードの有効期限 |
| 13 | 加盟店自由項目1 | 100 | 【半角文字】英数 【全角文字】英数か 力漢 【全角記号】すべて | 加盟店様が自由に使用する事ができる項目 ※お客様には表示されません ※実売上/取消/返品/月跨返品の場合は設定できません |
| 14 | 加盟店自由項目2 | 100 | 同上 | 同上 |
| 15 | 加盟店自由項目3 | 100 | 同上 | 同上 |
| 16 | 取引ID | 32 | - | 出力用項目（空文字列[""]を設定） |
| 17 | 取引パスワード | 32 | - | 出力用項目（空文字列[""]を設定） |
| 18 | トランザクションID | 28 | - | 出力用項目（空文字列[""]を設定） |
| 19 | 承認番号 | 7 | - | 出力用項目（空文字列[""]を設定） |
| 20 | 仕向先コード | 7 | - | 出力用項目（空文字列[""]を設定） |
| 21 | エラーコード | 3 | - | 出力用項目（空文字列[""]を設定） |
| 22 | エラー詳細コード | 9 | - | 出力用項目（空文字列[""]を設定） |
| 23 | 処理日時 | 14 | - | 出力用項目（空文字列[""]を設定） |

表 処理区分一覧(一括処理)

| No. | 表記 | 処理区分 | 説明 |
|-----|---------|---------|---|
| 1 | CHECK | 有効性チェック | カード番号が存在するか、有効なカードであるかを確認するための処理区分 |
| 2 | SAUTH | 簡易オーソリ | 仮売上と同等の処理ではあるが、実売上にすることはできず加盟店様でカード会社への売上伝送を行う必要がある処理区分 |
| 3 | AUTH | 仮売上 | カードと信枠を確保する処理区分 |
| 4 | SALES | 実売上 | 仮売上後に売上確定し、お客様への請求を行う処理区分 |
| 5 | CAPTURE | 即時売上 | 仮売上（カードと信枠確保）と実売上（売上確定）の処理を同時に実施する処理区分 |
| 6 | VOID | 取消 | 取引をキャンセルする処理区分 |

| No. | 表記 | 処理区分 | 説明 |
|-----|---------------|--------------|------------------------------|
| 7 | RETURN | 返品 | 取引をキャンセルする処理区分 |
| 8 | RETURNX | 月跨返品 | 取引をキャンセルする処理区分 |
| 9 | CANCEL | キャンセル | 自動的に取消、返品、月跨返品のいずれかに変換する処理区分 |
| 10 | CHANGESAUTH | 金額変更（簡易オーソリ） | 取引の金額を変更し、簡易オーソリを行う処理区分 |
| 11 | CHANGEAUTH | 金額変更（仮売上） | 取引の金額を変更し、仮売上を行う処理区分 |
| 12 | CHANGECAPTURE | 金額変更（即時売上） | 取引の金額を変更し、即時売上を行う処理区分 |

表 処理区分別必須項目一覧表（カード番号版）

| No | 項目名 | 最大 バイト 数 | 処理区分 | | | | | |
|----|---------------|----------------|-------------|-------------|-----|------------------|-----------|---|
| | | | 有効性 チェック | 仮売上 即時売上 | 実売上 | 取消 返品 月跨返品 | 再オーソ リ | 金額変更 （簡易オー ソリ） （仮売上） （即時売 上） |
| 1 | ショップID | 13 | ○ | ○ | ○ | ○ | ○ | ○ |
| 2 | オーダーID | 27 | ○ | ○ | ○ | ○ | ○ | ○ |
| 3 | 処理区分 | 13 | ○ | ○ | ○ | ○ | ○ | ○ |
| 4 | 商品コード | 7 | | | - | - | - | - |
| 5 | 利用金額 | 7 | - | ○ | - | - | ○ | ○ |
| 6 | 税送料 | 7 | - | | - | - | - | |
| 7 | 支払方法 | 1 | - | ○ | - | - | ○ | - |
| 8 | 支払回数 | 2 | - | △ | - | - | △ | - |
| 9 | カード種別 | - | | | - | - | - | - |
| 10 | カード番号 | 16 | ○ | ○ | - | - | - | - |
| 11 | セキュリティコー ド | 4 | | | - | - | - | - |
| 12 | 有効期限 | 4 | ○ | ○ | - | - | - | - |
| 13 | 加盟店自由項目1 | 100 | | | - | - | - | - |

| No | 項目名 | 最大 バイト 数 | 処理区分 | | | | | |
|----|----------|----------------|-------------|-------------|-----|------------------|-----------|---|
| | | | 有効性 チェック | 仮売上 即時売上 | 実売上 | 取消 返品 月跨返品 | 再オーソ リ | 金額変更 (簡易オー ソリ) (仮売上) (即時売 上) |
| 14 | 加盟店自由項目2 | 100 | | | - | - | - | - |
| 15 | 加盟店自由項目3 | 100 | | | - | - | | - |

【記号 ○：必須 △：条件により必須 -：入力不可】

2.13 一括処理アップロードファイル（会員ID版）

表 ファイルフォーマット仕様

| No | 項目 | 説明 |
|----|-------|----------------------------|
| 1 | ヘッダ行 | なし |
| 2 | 文字コード | Shift_JIS |
| 3 | 改行コード | LF |
| 4 | 囲み文字 | 値は全てダブルクォーテーション (") で囲われます |
| 5 | 区切り文字 | 値は全てカンマ (,) で区切られます |

表 CSVファイルに含まれる項目

| No | 項目名 | 最大 バイト数 | 使用文字 | 説明 |
|----|--------|------------|---------------------|---|
| 1 | ショップID | 13 | 【半角文字】英数 | ショップを識別するID |
| 2 | オーダーID | 27 | 【半角文字】英数 【半角記号】- | 取引を識別する一意なID ※加盟店様が決済時に指定したID |
| 3 | 処理区分 | 13 | 【半角文字】英 | 実行する取引の区分を指定 ※表 処理区分一覧(一括処理)参照 |
| 4 | 商品コード | 7 | 【半角文字】数 | 【注意！】通常は入力しない カード会社との契約にて使用する商品コードが決められた 場合のみ (省略時は、「その他」"0000990"が設定される) ※加盟店様のショップにて使用している商品コードを設定 する項目ではありません |
| 5 | 利用金額 | 7 | 【半角文字】数 | お客様に請求する金額 1円～9,999,999円 で設定できる 税送料を使用しない場合は、利用金額が決済する金額 |
| 6 | 税送料 | 7 | 【半角文字】数 | 税送料を指定した場合、利用金額との合計が決済する金額 |
| 7 | 支払方法 | 1 | 【半角文字】数 | 決済を行う際の支払方法で、以下のいずれか 1：一括 2：分割 3：ボーナス一括 5：リボ |
| 8 | 支払回数 | 2 | 【半角文字】数 | 支払方法が分割の場合に支払う回数 |
| 9 | カード種別 | - | | |

| No | 項目名 | 最大 バイト数 | 使用文字 | 説明 |
|----|------------|------------|--|---|
| 10 | 会員ID | 60 | 【半角文字】英数 【半角記号】- _@. | 決済を行う会員ID ※加盟店様が登録時に指定したIDです |
| 11 | カード登録連番 | 4 | 【半角文字】数 | 会員IDに登録されているカードの中で、どのカードを利用して決済するか指定 ※省略時は、デフォルトのカードを利用します |
| 12 | 予備 | 1 | - | (予備項目のため、何も設定しない) |
| 13 | 加盟店自由項目1 | 100 | 【半角文字】英数 【全角文字】英数か 力漢 【全角記号】すべて | 加盟店様が自由に使用する事ができる項目 ※お客様には表示されません ※実売上/取消/返品/月跨返品の場合は、設定できません |
| 14 | 加盟店自由項目2 | 100 | 同上 | 同上 |
| 15 | 加盟店自由項目3 | 100 | 同上 | 同上 |
| 16 | 取引ID | 32 | - | 出力用項目 (空文字列[""]を設定) |
| 17 | 取引パスワード | 32 | - | 出力用項目 (空文字列[""]を設定) |
| 18 | トランザクションID | 28 | - | 出力用項目 (空文字列[""]を設定) |
| 19 | 承認番号 | 7 | - | 出力用項目 (空文字列[""]を設定) |
| 20 | 仕向先コード | 7 | - | 出力用項目 (空文字列[""]を設定) |
| 21 | エラーコード | 3 | - | 出力用項目 (空文字列[""]を設定) |
| 22 | エラー詳細コード | 9 | - | 出力用項目 (空文字列[""]を設定) |
| 23 | 処理日時 | 14 | - | 出力用項目 (空文字列[""]を設定) |

表 処理区分一覧(一括処理)

| No. | 表記 | 処理区分 | 説明 |
|-----|---------|---------|---|
| 1 | CHECK | 有効性チェック | カード番号が存在するか、有効なカードであるかを確認するための処理区分 |
| 2 | SAUTH | 簡易オーソリ | 仮売上と同等の処理ではあるが、実売上にすることはできず加盟店様でカード会社への売上伝送を行う必要がある処理区分 |
| 3 | AUTH | 仮売上 | カードと信枠を確保する処理区分 |
| 4 | SALES | 実売上 | 仮売上後に売上確定し、お客様への請求を行う処理区分 |
| 5 | CAPTURE | 即時売上 | 仮売上 (カードと信枠確保) と実売上 (売上確定) の処理を同時に実施する処理区分 |

| No. | 表記 | 処理区分 | 説明 |
|-----|---------------|--------------|------------------------------|
| 6 | VOID | 取消 | 取引をキャンセルする処理区分 |
| 7 | RETURN | 返品 | 取引をキャンセルする処理区分 |
| 8 | RETURNX | 月跨返品 | 取引をキャンセルする処理区分 |
| 9 | CANCEL | キャンセル | 自動的に取消、返品、月跨返品のいずれかに変換する処理区分 |
| 10 | CHANGESAUTH | 金額変更（簡易オーソリ） | 取引の金額を変更し、簡易オーソリを行う処理区分 |
| 11 | CHANGEAUTH | 金額変更（仮売上） | 取引の金額を変更し、仮売上を行う処理区分 |
| 12 | CHANGECAPTURE | 金額変更（即時売上） | 取引の金額を変更し、即時売上を行う処理区分 |

表 処理区分別必須項目一覧表（会員ID版）

| No | 項目名 | 最大 バイト 数 | 処理区分 | | | | | |
|----|----------|----------------|-------------|-------------|-----|------------------|-------|---|
| | | | 有効性 チェック | 仮売上 即時売上 | 実売上 | 取消 返品 月跨返品 | 再オーソリ | 金額変更 （簡易オー ソリ） （仮売上） （即時売 上） |
| 1 | ショップID | 13 | ○ | ○ | ○ | ○ | ○ | ○ |
| 2 | オーダーID | 27 | ○ | ○ | ○ | ○ | ○ | ○ |
| 3 | 処理区分 | 13 | ○ | ○ | ○ | ○ | ○ | ○ |
| 4 | 商品コード | 7 | | | - | - | - | - |
| 5 | 利用金額 | 7 | - | ○ | - | - | ○ | ○ |
| 6 | 税送料 | 7 | - | | - | - | - | |
| 7 | 支払方法 | 1 | - | ○ | - | - | ○ | - |
| 8 | 支払回数 | 2 | - | △ | - | - | △ | - |
| 9 | カード種別 | - | | | - | - | - | - |
| 10 | 会員ID | 60 | ○ | ○ | - | - | - | - |
| 11 | 登録連番 | 4 | △ | △ | - | - | - | - |
| 12 | 予備 | 1 | - | - | - | - | - | - |
| 13 | 加盟店自由項目1 | 100 | | | - | - | - | - |

| No | 項目名 | 最大 バイト 数 | 処理区分 | | | | | |
|----|----------|----------------|-------------|-------------|-----|------------------|-------|---|
| | | | 有効性 チェック | 仮売上 即時売上 | 実売上 | 取消 返品 月跨返品 | 再オーソリ | 金額変更 (簡易オー ソリ) (仮売上) (即時売 上) |
| 14 | 加盟店自由項目2 | 100 | | | - | - | - | - |
| 15 | 加盟店自由項目3 | 100 | | | - | - | | - |

【記号 ○：必須 △：条件により必須 空白：省略可能 -：入力不可】

※注意事項

オーダーIDについて

・新規に有効性チェック/仮売上/即時売上を行う場合は、既存取引と重複しないオーダーIDを指定してください。

- ・既存取引のオーダーIDを指定して有効性チェック/仮売上/即時売上を行った場合は、「再オーソリ」として扱われます。
「再オーソリ」として扱われた場合、既存取引のカード情報(カード番号、有効期限)が使用され、CSVファイルで指定した値は無視されますので、ご注意ください。

再オーソリ時の必須項目は、上記「処理区分別必須項目一覧表」の再オーソリの箇所を参照ください。

・実売上/取消/返品/月跨り返品/金額変更を行う場合は、対象の既存取引のオーダーIDを指定してください。

2.14 一括処理結果ダウンロードファイル（カード番号版）

表 ファイルフォーマット仕様

| No | 項目 | 説明 |
|----|-------|----------------------------|
| 1 | ヘッダ行 | なし |
| 2 | 文字コード | Shift_JIS |
| 3 | 改行コード | LF |
| 4 | 囲み文字 | 値は全てダブルクォーテーション (") で囲われます |
| 5 | 区切り文字 | 値は全てカンマ (,) で区切られます |

表 CSVファイルに含まれる項目

| No | 項目名 | 最大 バイト数 | 使用文字 | 説明 |
|----|--------|------------|---------------------|---|
| 1 | ショップID | 13 | 【半角文字】英数 | ショップを識別するID |
| 2 | オーダーID | 27 | 【半角文字】英数 【半角記号】- | 取引を識別する一意なID ※加盟店様が決済時に指定したID |
| 3 | 取引状態 | 13 | 【半角文字】英 | 対象取引に対して処理を実施した際の処理区分 ※表 取引状態一覧(一括処理結果)参照 |
| 4 | 商品コード | 7 | 【半角文字】数 | 決済時に指定した商品コード (省略時は、「その他」"0000990"が設定される) ※加盟店様のショップにて使用している商品コードを設定する項目ではありません |
| 5 | 利用金額 | 7 | 【半角文字】数 | お客様に請求する利用金額 |
| 6 | 税送料 | 7 | 【半角文字】数 | お客様に請求する税送料 税送料を指定した場合、利用金額との合計が決済する金額 |
| 7 | 支払方法 | 1 | 【半角文字】数 | 決済を行う際の支払方法で、以下のいずれか 1：一括 2：分割 3：ボーナス一括 5：リボ |
| 8 | 支払回数 | 2 | 【半角文字】数 | 支払方法が分割の場合に支払う回数 |
| 9 | カード種別 | - | | (現状は未使用) |
| 10 | カード番号 | 16 | 【半角文字】数 | 決済に使用したカード番号 |

| No | 項目名 | 最大 バイト数 | 使用文字 | 説明 |
|----|------------|------------|--|---|
| 11 | セキュリティコード | 4 | 【半角文字】数 | 利用有無に関わらず「****」固定 |
| 12 | 有効期限 | 4 | 【半角文字】数 | 決済に使用したカードの有効期限（YYMM） |
| 13 | 加盟店自由項目1 | 100 | 【半角文字】英数 【全角文字】英数か 力漢 【全角記号】すべて | 加盟店様が決済時に指定した加盟店自由項目1～3の値 |
| 14 | 加盟店自由項目2 | 100 | 同上 | 同上 |
| 15 | 加盟店自由項目3 | 100 | 同上 | 同上 |
| 16 | 取引ID | 32 | 【半角文字】英数 | 当サービスにて発行する取引を識別するための一意なID |
| 17 | 取引パスワード | 32 | 【半角文字】英数 | 取引IDに対するパスワード |
| 18 | トランザクションID | 28 | 【半角文字】数 | 弊社が処理を行うごとに発行している処理番号 |
| 19 | 承認番号 | 7 | 【半角文字】英数 スペース | カード会社がオーソリごとに発行する承認の番号 ただし、有効性チェックや取消、返品、月跨り返品の場合には発行されない(=全てスペース文字、または空となる)場合がある 承認番号は7桁以内の英数文字・スペース文字で構成されるか、空となる |
| 20 | 仕向先コード | 7 | 【半角文字】英数 | 決済を処理したカード会社のコード ※仕向先カード会社は加盟店様をご契約されているカード会社です |
| 21 | エラーコード | 3 | 【半角文字】英数 | 発生したエラーコード |
| 22 | エラー詳細コード | 9 | 【半角文字】英数 | 発生したエラー詳細コード |
| 23 | 処理日時 | 14 | 【半角文字】数 | 処理を行った日時 yyyyMMddhhmmss書式 |
| 24 | レコード通番 | 6 | 【半角文字】数 | アップロードファイルでの行番号 |
| 25 | 状態コード | 10 | 【半角文字】英 | 一括処理用データの各行の状態 INVALID：フォーマットNG REGISTER：登録OK ※ COMPLETE：決済完了 FAIL：決済失敗 ※ファイルアップロード後、実行されていない場合に返却される値 |

表 取引状態一覧(一括処理結果)

| No. | 表記 | 処理区分 | 説明 |
|-----|-------------|------|--------------|
| 1 | UNPROCESSED | 未決済 | 決済が完了していない状態 |

| No. | 表記 | 処理区分 | 説明 |
|-----|---------------|--------------|------------------------------|
| 2 | CHECK | 有効性チェック | 決済が正常に完了し、カードの有効性確認ができた状態 |
| 3 | SAUTH | 簡易オーソリ | 決済が正常に完了し、カードと信枠を確保した状態 |
| 4 | AUTH | 仮売上 | 決済が正常に完了し、カードと信枠を確保した状態 |
| 5 | SALES | 実売上 | 仮売上後に売上確定した状態 |
| 6 | CAPTURE | 即時売上 | 決済が正常に完了し、売上確定した状態 |
| 7 | VOID | 取消 | 取引をキャンセルした状態 |
| 8 | RETURN | 返品 | 取引をキャンセルした状態 |
| 9 | RETURNX | 月跨返品 | 取引をキャンセルした状態 |
| 10 | CHANGESAUTH | 金額変更（簡易オーソリ） | 取引の金額を変更し、簡易オーソリを行う処理に失敗した状態 |
| 11 | CHANGEAUTH | 金額変更（仮売上） | 取引の金額を変更し、仮売上を行う処理に失敗した状態 |
| 12 | CHANGECAPTURE | 金額変更（即時売上） | 取引の金額を変更し、即時売上を行う処理に失敗した状態 |

2.15 一括処理結果ダウンロードファイル（会員ID版）

表 ファイルフォーマット仕様

| No | 項目 | 説明 |
|----|-------|----------------------------|
| 1 | ヘッダ行 | なし |
| 2 | 文字コード | Shift_JIS |
| 3 | 改行コード | LF |
| 4 | 囲み文字 | 値は全てダブルクォーテーション (") で囲われます |
| 5 | 区切り文字 | 値は全てカンマ (,) で区切られます |

表 CSVファイルに含まれる項目

| No | 項目名 | 最大 バイト数 | 使用文字 | 説明 |
|----|--------|------------|------------------------|---|
| 1 | ショップID | 13 | 【半角文字】英数 | ショップを識別するID |
| 2 | オーダーID | 27 | 【半角文字】英数 【半角記号】- | 取引を識別する一意なID ※加盟店様が決済時に指定したID |
| 3 | 取引状態 | 13 | 【半角文字】英 | 対象取引に対して処理を実施した際の処理区分 ※表 取引状態一覧(一括処理結果)参照 |
| 4 | 商品コード | 7 | 【半角文字】数 | 決済時に指定した商品コード (省略時は、「その他」"0000990"が設定される) ※加盟店様のショップにて使用している商品コードを設定する項目ではありません |
| 5 | 利用金額 | 7 | 【半角文字】数 | お客様に請求する利用金額 |
| 6 | 税送料 | 7 | 【半角文字】数 | お客様に請求する税送料 税送料を指定した場合、利用金額との合計が決済する金額 |
| 7 | 支払方法 | 1 | 【半角文字】数 | 決済を行う際の支払方法で、以下のいずれか 1：一括 2：分割 3：ボーナス一括 5：リボ |
| 8 | 支払回数 | 2 | 【半角文字】数 | 支払方法が分割の場合に支払う回数 |
| 9 | カード種別 | - | | (現状は未使用) |
| 10 | 会員ID | 60 | 【半角文字】英数 【半角記号】-,@. | 決済に使用した会員ID |

| No | 項目名 | 最大 バイト数 | 使用文字 | 説明 |
|----|------------|------------|--|---|
| 11 | カード登録連番 | 4 | 【半角文字】数 | アップロード時に指定した登録連番 ※省略時は、空文字列 |
| 12 | 予備 | 1 | 【半角文字】数 | (現状は未使用) |
| 13 | 加盟店自由項目1 | 100 | 【半角文字】英数 【全角文字】英数か 力漢 【全角記号】すべて | 加盟店様が決済時に指定した加盟店自由項目1～3の値 |
| 14 | 加盟店自由項目2 | 100 | 同上 | 同上 |
| 15 | 加盟店自由項目3 | 100 | 同上 | 同上 |
| 16 | 取引ID | 32 | 【半角文字】英数 | 当サービスにて発行する取引を識別するための一意なID |
| 17 | 取引パスワード | 32 | 【半角文字】英数 | 取引IDに対するパスワード |
| 18 | トランザクションID | 28 | 【半角文字】数 | 弊社が処理を行うごとに発行している処理番号 |
| 19 | 承認番号 | 7 | 【半角文字】英数 スペース | カード会社がオーソリごとに発行する承認の番号 ただし、有効性チェックや取消、返品、月跨り返品の場合 には発行されない(=全てスペース文字、または空となる) 場合がある 承認番号は7桁以内の英数文字・スペース文字で構成されるか、空となる |
| 20 | 仕向先コード | 7 | 【半角文字】英数 | 決済を処理したカード会社のコード ※仕向先カード会社は加盟店様をご契約されているカード 会社です |
| 21 | エラーコード | 3 | 【半角文字】英数 | 発生したエラーコード |
| 22 | エラー詳細コード | 9 | 【半角文字】英数 | 発生したエラー詳細コード |
| 23 | 処理日時 | 14 | 【半角文字】数 | 処理を行った日時 yyyyMMddhhmmss書式 |
| 24 | レコード通番 | 6 | 【半角文字】数 | アップロードファイルでの行番号 |
| 25 | 状態コード | 10 | 【半角文字】英 | 一括処理用データの各行の状態 INVALID：フォーマットNG REGISTER：登録OK ※ COMPLETE：決済完了 FAIL：決済失敗 ※ファイルアップロード後、実行されていない場合に返却 される値 |

表 取引状態一覧(一括処理結果)

| No. | 表記 | 処理区分 | 説明 |
|-----|-------------|------|--------------|
| 1 | UNPROCESSED | 未決済 | 決済が完了していない状態 |

| No. | 表記 | 処理区分 | 説明 |
|-----|---------------|--------------|------------------------------|
| 2 | CHECK | 有効性チェック | 決済が正常に完了し、カードの有効性確認ができた状態 |
| 3 | SAUTH | 簡易オーソリ | 決済が正常に完了し、カードと信枠を確保した状態 |
| 4 | AUTH | 仮売上 | 決済が正常に完了し、カードと信枠を確保した状態 |
| 5 | SALES | 実売上 | 仮売上後に売上確定した状態 |
| 6 | CAPTURE | 即時売上 | 決済が正常に完了し、売上確定した状態 |
| 7 | VOID | 取消 | 取引をキャンセルした状態 |
| 8 | RETURN | 返品 | 取引をキャンセルした状態 |
| 9 | RETURNX | 月跨返品 | 取引をキャンセルした状態 |
| 10 | CHANGESAUTH | 金額変更（簡易オーソリ） | 取引の金額を変更し、簡易オーソリを行う処理に失敗した状態 |
| 11 | CHANGEAUTH | 金額変更（仮売上） | 取引の金額を変更し、仮売上を行う処理に失敗した状態 |
| 12 | CHANGECAPTURE | 金額変更（即時売上） | 取引の金額を変更し、即時売上を行う処理に失敗した状態 |

2.16 独自BIN検索結果ダウンロードファイル

表 ファイルフォーマット仕様

| No | 項目 | 説明 |
|----|-------|----------------------------|
| 1 | ヘッダ行 | なし |
| 2 | 文字コード | Shift_JIS |
| 3 | 改行コード | LF |
| 4 | 囲み文字 | 値は全てダブルクォーテーション (") で囲われます |
| 5 | 区切り文字 | 値は全てカンマ (,) で区切られます |

表 CSVファイルに含まれる項目

| No | 項目名 | 最大 バイト数 | 使用文字 | 説明 |
|----|----------|------------|---|--|
| 1 | ショップID | 13 | 【半角文字】英数 | ショップを識別するID |
| 2 | 下限番号 | 16 | 【半角文字】数 | 登録した独自BIN範囲の下限の値 |
| 3 | 上限番号 | 16 | 【半角文字】数 | 登録した独自BIN範囲の上限の値 |
| 4 | 加盟店設定情報1 | 100 | 【半角文字】英数 記号 (※1) 【全角文字】英数か 力漢 (※2) | 登録された内容が表示されます ※1: 次の半角記号は除外【# ^ ` { } ~ & < > " '】 ※2: 全角文字についての詳細は、別紙「制限事項一覧」 を参照ください |
| 5 | 加盟店設定情報2 | 100 | 同上 | 同上 |
| 6 | 加盟店設定情報3 | 100 | 同上 | 同上 |
| 7 | 加盟店設定情報4 | 100 | 同上 | 同上 |
| 8 | 加盟店設定情報5 | 100 | 同上 | 同上 |

2.17 独自BIN一括登録アップロードファイル

表 ファイルフォーマット仕様

| No | 項目 | 説明 |
|----|-------|----------------------------|
| 1 | ヘッダ行 | なし |
| 2 | 文字コード | Shift_JIS |
| 3 | 改行コード | LF |
| 4 | 囲み文字 | 値は全てダブルクォーテーション (") で囲われます |
| 5 | 区切り文字 | 値は全てカンマ (,) で区切られます |

表 CSVファイルに含まれる項目

| No | 項目名 | 最大 バイト数 | 必 須 | 使用文字 | 説明 |
|----|----------|------------|--------|---|--|
| 1 | ショップID | 13 | ○ | 【半角文字】 英数 | ショップを識別するID |
| 2 | 下限番号 | 16 | ○ | 【半角文字】 数 | 独自BIN情報を設定するBIN範囲の下限値をセットしてください 登録できるBIN に制限があります ・ American ExpressのBINは下9桁を必ず0にしてください ・ American Express以外のBINは下6桁を必ず0にしてください ※34または37はじまりの15桁のBINをAmerican Expressとしています ※PCI DSS及び、国際カードブランドの基準に則った制限としています |
| 3 | 上限番号 | 16 | ○ | 【半角文字】 数 | 独自BIN情報を設定するBIN範囲の上限値をセット 登録できるBIN に制限あり ・ American ExpressのBINは下9桁を必ず9にしてください ・ American Express以外のBINは下6桁を必ず9にしてください ※34または37はじまりの15桁のBINをAmerican Expressとしています ※PCI DSS及び、国際カードブランドの基準に則った制限としています |
| 4 | 加盟店設定情報1 | 100 | △ | 【半角文字】 英数 記号 (※1) 【全角文字】 英数か 力漢 (※2) | 下限番号と上限番号の間に入るカード番号に対して、自由に情報を設定できます 1つ以上の項目に値をセットしてください Info1～Info5すべてに値が設定されていない場合はフォーマットNGとなります ※1：次の半角記号は除外【# ^ ` { } ~ & < > " '】 ※2：全角文字についての詳細は、別紙「制限事項一覧」を参照ください |

| No | 項目名 | 最大 バイト数 | 必 須 | 使用文字 | 説明 |
|----|----------|------------|--------|------|--------------------|
| 5 | 加盟店設定情報2 | 100 | △ | 同上 | 同上 |
| 6 | 加盟店設定情報3 | 100 | △ | 同上 | 同上 |
| 7 | 加盟店設定情報4 | 100 | △ | 同上 | 同上 |
| 8 | 加盟店設定情報5 | 100 | △ | 同上 | 同上 |
| 9 | 処理結果 | - | - | - | 出力用項目（空文字列[""]を設定） |

【記号 ○：必須 △：条件により必須 -：入力不可】

2.18 独自BIN一括登録結果ダウンロードファイル

表 ファイルフォーマット仕様

| No | 項目 | 説明 |
|----|-------|----------------------------|
| 1 | ヘッダ行 | なし |
| 2 | 文字コード | Shift_JIS |
| 3 | 改行コード | LF |
| 4 | 囲み文字 | 値は全てダブルクォーテーション (") で囲われます |
| 5 | 区切り文字 | 値は全てカンマ (,) で区切られます |

表 CSVファイルに含まれる項目

| No | 項目名 | 最大 バイト数 | 使用文字 | 説明 |
|----|----------|------------|---|--|
| 1 | ショップID | 13 | 【半角文字】英数 | ショップを識別するID |
| 2 | 下限番号 | 16 | 【半角文字】数 | アップロード時に指定した値 ※アップロード時に数字以外を指定した場合、および16桁を超える値を設定した場合は"0"を返却 ※アップロード時に制限外の値を指定した場合、"0"でマスキングした値を返却 |
| 3 | 上限番号 | 16 | 【半角文字】数 | 指定した値 : 4111111111111111 返却する値 : 4111110000001111 |
| 4 | 加盟店設定情報1 | 100 | 【半角文字】英数記号 (※1) 【全角文字】英数か力漢 (※2) | アップロード時に指定した値 ※1 : 次の半角記号は除外【# ^ ` { } ~ & < > " '】 ※2 : 全角文字についての詳細は、別紙「制限事項一覧」を参照ください |
| 5 | 加盟店設定情報2 | 100 | 同上 | 同上 |
| 6 | 加盟店設定情報3 | 100 | 同上 | 同上 |
| 7 | 加盟店設定情報4 | 100 | 同上 | 同上 |
| 8 | 加盟店設定情報5 | 100 | 同上 | 同上 |
| 9 | 処理結果 | 1 | 【半角文字】数 | 以下の値が設定されます 【0】 : 登録OK 【1】 : フォーマットNG 【2】 : 登録OK (重複あり) |

2.19 カード登録履歴検索結果ダウンロードファイル

表 ファイルフォーマット仕様

| No | 項目 | 説明 |
|----|-------|----------------------------|
| 1 | ヘッダ行 | なし |
| 2 | 文字コード | Shift_JIS |
| 3 | 改行コード | LF |
| 4 | 囲み文字 | 値は全てダブルクォーテーション (") で囲われます |
| 5 | 区切り文字 | 値は全てカンマ (,) で区切られます |

表 CSVファイルに含まれる項目

| No | 項目名 | 最大 バイト数 | 使用文字 | 説明 |
|----|---------|------------|--|--|
| 1 | サイトID | 13 | 【半角文字】英数 | カード登録を実施したサイトのID |
| 2 | ショップID | 13 | 【半角文字】英数 | サイトに紐づいているショップのID |
| 3 | 処理日時 | 14 | 【半角文字】数 | カード有効性チェックを実施した日時 yyyyMMddhhmmss書式 |
| 4 | 会員ID | 60 | 【半角文字】英数 【半角記号】-_@. | カード登録を実施した会員ID ※加盟店様が登録時に指定したIDです |
| 5 | カード会社略称 | 10 | 【半角文字】英数 【全角文字】英数か 力漢 | カード登録時に指定した値 |
| 6 | カード番号 | 16 | 【半角文字】数 | カード登録時に指定した値 下3桁以外伏字 |
| 7 | 有効期限 | 4 | 【半角文字】英数 | カード登録時に指定したカードの有効期限 (YYMM) |
| 8 | 名義人名 | 50 | 【半角記号】ス^ーヌ カン ハイフン ピリポ スラッシュ | カード登録時に指定したカードの名義人名 |
| 9 | 仕向先コード | 7 | 【半角文字】英数 | カード有効性チェックを処理したカード会社のコード ※仕向先カード会社は加盟店様をご契約されているカード 会社です |

| No | 項目名 | 最大 バイト数 | 使用文字 | 説明 |
|----|------------|------------|------------------|--|
| 10 | 承認番号 | 7 | 【半角文字】英数 スペース | <p>カード会社がオーソリごとに発行する承認の番号 ただし、有効性チェックや取消、返品、月跨り返品の場合 には発行されない(=全てスペース文字、または空となる) 場合がある</p> <p>承認番号は7桁以内の英数文字・スペース文字で構成され るか、空となる 例) "1234567", " 123456"(先頭1文字スペース+6桁数値) " "(全てスペース文字) "ABCDEFG" ""(空)</p> |
| 11 | トランザクションID | 28 | 【半角文字】数 | 弊社が処理を行うごとに発行している処理番号 |
| 12 | エラーコード | 3 | 【半角文字】英数 | 発生したエラーコード |
| 13 | エラー詳細コード | 9 | 【半角文字】英数 | 発生したエラー詳細コード |

2.20 一括登録アップロードファイル

表 ファイルフォーマット仕様

| No | 項目 | 説明 |
|----|-------|----------------------------|
| 1 | ヘッダ行 | なし |
| 2 | 文字コード | Shift_JIS |
| 3 | 改行コード | LF |
| 4 | 囲み文字 | 値は全てダブルクォーテーション (") で囲われます |
| 5 | 区切り文字 | 値は全てカンマ (,) で区切られます |

表 CSVファイルに含まれる項目

| No | 項目名 | 最大 バイト数 | 必須 | 使用文字 | 説明 |
|----|-----------|------------|----|--|--|
| 1 | サイトID | 13 | ○ | 【半角文字】 英数 | 会員を登録するサイトのID |
| 2 | 会員ID | 60 | ○ | 【半角文字】 英数 【半角記号】 -_@. | お客様を特定するためのID ※加盟店様が登録時に指定できるIDです |
| 3 | 会員名 | 255 | | 【半角文字】 英数 【全角文字】 英数か 力漢 | 会員IDの名前 |
| 4 | 区分 | 1 | ○ | 【半角文字】 数 | 行う処理を識別するコード 以下のいずれかを設定 【0】：新規 【1】：変更 【2】：削除 |
| 5 | カード番号 | 16 | ○ | 【半角文字】 数 | 一括会員登録を実施する会員のカード番号 |
| 6 | 有効期限 | 4 | ○ | 【半角文字】 数 | 一括会員登録を実施する会員のカードの有効期限 |
| 7 | カード名義人 | 50 | | 【半角文字】 英数 【半角記号】 スペース カンマ ハイフン ピリオド スラッシュ | 登録するカードに記載されている名義人名を設定 |
| 8 | 有効性チェック有無 | 1 | ○ | 【半角文字】 数 | 「0」を設定 ※ 管理画面からの一括登録時には有効性チェックは必須 ※有効性チェック有無・チェック実施日の各項目は、管理画面での一括会員登録時は必ず「0」・「」をそれぞれ設定してください (必ず有効性チェックを実施します) |

| No | 項目名 | 最大 バイト数 | 必須 | 使用文字 | 説明 |
|----|---------|------------|----|---------|--------------------|
| 9 | チェック実施日 | 8 | | 【半角文字】数 | 空文字列[""]を設定 |
| 10 | 処理結果 | - | - | - | 出力用項目（空文字列[""]を設定） |
| 11 | カード登録結果 | - | - | - | 出力用項目（空文字列[""]を設定） |
| 12 | 仕向先結果 | - | - | - | 出力用項目（空文字列[""]を設定） |

【記号 ○：必須 △：条件により必須 -：入力不可】

2.21 一括登録結果ダウンロードファイル

表 ファイルフォーマット仕様

| No | 項目 | 説明 |
|----|-------|----------------------------|
| 1 | ヘッダ行 | なし |
| 2 | 文字コード | Shift_JIS |
| 3 | 改行コード | LF |
| 4 | 囲み文字 | 値は全てダブルクォーテーション (") で囲われます |
| 5 | 区切り文字 | 値は全てカンマ (,) で区切られます |

表 CSVファイルに含まれる項目

| No | 項目名 | 最大 バイト数 | 使用文字 | 説明 |
|----|-----------|------------|---|--|
| 1 | サイトID | 13 | 【半角文字】英数 | 会員を登録するサイトのID |
| 2 | 会員ID | 60 | 【半角文字】英数 【半角記号】-_@. | お客様を特定するためのID ※加盟店様が登録時に指定したIDです |
| 3 | 会員名 | 255 | 【半角文字】英数 【全角文字】英数か 力漢 | 会員IDの名前 ※決済には利用しません |
| 4 | 区分 | 1 | 【半角文字】数 | 行う処理を識別するコード 以下のいずれかが設定 【0】：新規 【1】：変更 【2】：削除 |
| 5 | カード番号 | 16 | 【半角文字】数 | 一括会員登録を実施する会員のカード番号 |
| 6 | 有効期限 | 4 | 【半角文字】数 | 一括会員登録を実施する会員のカードの有効期限 |
| 7 | カード名義人 | 50 | 【半角文字】英数 【半角記号】入^ース カマ ルイフ ピリト スラッシュ | 登録するカードに記載されている名義人名 |
| 8 | 有効性チェック有無 | 1 | 【半角文字】数 | 「0」固定 |
| 9 | チェック実施日 | 8 | 【半角文字】数 | 空文字列[""] |

| No | 項目名 | 最大 バイト数 | 使用文字 | 説明 |
|----|---------|------------|---------|--|
| 10 | 処理結果 | 1 | 【半角文字】数 | 一括登録の結果 以下のいずれかが設定 【0】：登録OK 【1】：フォーマットNG 【2】：会員ID重複 【3】：会員IDなし（変更・削除時） 【4】：データ不整合 【9】：与信エラー |
| 11 | カード登録結果 | 9 | - | 【000000000】：カード会社情報登録OK 【上記以外】：カード情報登録NG ※アップロードファイルの区分に【2】：削除を設定した場合は[""]となります |
| 12 | 仕向先コード | - | - | カード有効性チェックを処理したカード会社コード ※アップロードファイルの区分に【2】：削除を設定した場合は[""]となります |

3 クレジットカード決済管理画面操作マニュアル・CSVフォーマット仕様改定履歴

| バージョン | 公開日 | 章 | 内容 |
|-------|------------|---------------------|---|
| 1.00 | 2020/2/15 | - | 新規作成 |
| 1.01 | 2022/5/17 | クレジットカード決済管理画面マニュアル | <ul style="list-style-type: none"> 「取引（金額）を金額変更する」スクリーンショットを修正 「一括登録」からできることまとめて会員登録を行う（登録/変更/削除）_ファイルアップロード スクリーンショットを新デザインのものに差し替え |
| 1.02 | 2022/6/21 | クレジットカード決済管理画面マニュアル | <ul style="list-style-type: none"> 「取引状態検索」からできること 表 取引詳細画面表示項目 コールバック方法に「3：通常（GET方式）」を追加 「一括処理」からできること スクリーンショットを新デザインのものに差し替え 「独自BIN一括処理」からできること スクリーンショットを新デザインのものに差し替え |
| 1.03 | 2022/8/23 | クレジットカード決済管理画面マニュアル | <ul style="list-style-type: none"> 「取引状態検索」からできること 「表 取引詳細画面表示項目」に3DS2.0認証チャレンジ要求タイプの追加 「表 取引詳細画面表示項目」の登録確認ECI、認証確認ECIの説明に「00」を追加 「表 取引履歴詳細項目」の登録確認ECI、認証確認ECIの説明に「00」を追加 |
| 1.04 | 2022/9/21 | クレジットカード決済管理画面マニュアル | <ul style="list-style-type: none"> 「設定」からできること スクリーンショットを新デザインのものに差し替え 「3Dセキュア設定を確認する」 「表 3Dセキュア設定の説明」に「3DS1.0認証サポート終了後の取り扱い」 「3DS2.0認証チャレンジ要求フラグ」項目の追加 「3Dセキュア利用設定を変更する」 「表 3Dセキュア利用設定変更項目の説明」に「3DS1.0認証サポート終了後の取り扱い」項目の追加 「3DS2.0設定を変更する」章追加 |
| 1.05 | 2022/10/18 | クレジットカード決済管理画面マニュアル | <ul style="list-style-type: none"> 「3Dセキュア設定を確認する」 「表 3Dセキュア設定の説明」に「3DS表示店舗名」項目の追加 「3Dセキュア利用設定を変更する」 「表 3Dセキュア利用設定変更項目の説明」に「3DS表示店舗名」項目の追加 |
| 1.06 | 2023/1/17 | クレジットカード決済管理画面マニュアル | <ul style="list-style-type: none"> 「3Dセキュア設定を確認する」 「表 3Dセキュア設定の説明」の3Dセキュアの説明で「3DS1.0を利用する」から「3DS1.0を利用する（サポート終了）」に名称変更 「表 3Dセキュア設定の説明」の項目で「3DS1.0認証サポート終了後の取り扱い」から「3DS1.0認証（サポート終了）の取り扱い」に名称変更 画面イメージを差し替え 「3Dセキュア利用設定を変更する」 「表 3Dセキュア利用設定変更項目の説明」の3Dセキュアの説明で「3DS1.0を利用する」を削除 「表 3Dセキュア設定の説明」の項目で「3DS1.0認証サポート終了後の取り扱い」から「3DS1.0認証（サポート終了）の取り扱い」に名称変更 画面イメージを差し替え |

| バージョン | 公開日 | 章 | 内容 |
|-------|------------------------------------|--|--|
| 1.07 | 2023/3/22 | クレジットカード決済CSVファイルフォーマット仕様 | <ul style="list-style-type: none"> 「取引配信（カード番号版）」新規追加 「取引配信（会員ID版）」新規追加 |
| 1.08 | 2023/4/18 | クレジットカード決済管理画面マニュアル | <ul style="list-style-type: none"> 取引（金額）を金額変更するワンポイントの記載を修正 |
| 1.09 | 2023/6/20 | クレジットカード決済管理画面マニュアル | <ul style="list-style-type: none"> 「独自BIN一括処理」からできることアップロード可能件数を修正 |
| 1.10 | 2023/7/19 | クレジットカード決済CSVファイルフォーマット仕様 | <ul style="list-style-type: none"> 「取引配信（カード番号版）」 「表 CSVファイルに含まれる項目」の項目「要求処理区分」の誤記を修正 「取引配信（会員ID版）」 「表 CSVファイルに含まれる項目」の項目「要求処理区分」の誤記を修正 |
| | | クレジットカード決済管理画面マニュアル | <ul style="list-style-type: none"> 「取引（決済）の詳細を確認する」 「表 取引履歴詳細項目」の項目「3DS2.0取引ステータス理由」に、返却されるコードを追加 |
| 1.11 | 2023/10/17 | クレジットカード決済管理画面マニュアル クレジットカード決済CSVファイルフォーマット仕様 | <ul style="list-style-type: none"> 支払方法 ボーナス分割を削除 |
| 1.12 | テスト環境：2023/12/12 本番環境：2024/1/30 | クレジットカード決済管理画面マニュアル | <ul style="list-style-type: none"> 「カード登録履歴検索」からできること検索条件の追加 |
| 1.13 | 2024/1/29 | クレジットカード決済CSVファイルフォーマット仕様 | <ul style="list-style-type: none"> 「取引状態検索結果ダウンロードファイル（カード番号版）」説明を追記 「取引状態検索結果ダウンロードファイル（会員ID版）」説明を追記 |
| 1.14 | 2024/3/19 | クレジットカード決済CSVファイルフォーマット仕様 | <ul style="list-style-type: none"> 「取引配信ファイル（カード番号版）」 「表 CSVファイルに含まれる項目」の項目「支払方法」の誤記を修正 「取引配信ファイル（会員ID版）」 「表 CSVファイルに含まれる項目」の項目「支払方法」の誤記を修正 |
| 1.15 | 2024/4/16 | クレジットカード決済管理画面マニュアル | <ul style="list-style-type: none"> 「トークンAPI/キー情報を確認する」 ワンポイントの記載を修正 画面イメージを差し替え 「MPクレカトークン認証情報を確認する」 新規追加 「MPクレカトークン認証情報を登録する」 新規追加 |
| 1.16 | 2024/6/18 | クレジットカード決済管理画面マニュアル | <ul style="list-style-type: none"> 「取引（金額）を金額変更する」 ワンポイントの記載を修正 「3Dセキュア利用設定を確認する」 3Dセキュアの詳細な説明についての説明を削除 |

| バージョン | 公開日 | 章 | 内容 |
|----------|----------------|-----------------------------------|--|
| 1.1 7 | 2024/ 7/23 | クレジットカード 決済管理画面マ ニュアル | <ul style="list-style-type: none"> 「会員情報の詳細を確認する」 画像イメージを差し替え 「表 登録カード一覧項目」の項目「* デフォルト - 削除」を「状態」に名称変更・説明を修正 「カード情報を編集する」 画像イメージを差し替え 「表 新規取引の入力項目」の項目「削除」の説明を修正 「会員登録」からできること 画像イメージを差し替え 「登録履歴を検索する」 一部の画面イメージを新デザインのものに差し替え 「まとめて会員登録を行う（登録/変更/削除）_ファイルアップロード」 一部の画面イメージを新デザインのものに差し替え 「取引（決済）の詳細を確認する」 「表 取引履歴詳細項目」の項目「3Dセキュア表示店舗名」の説明を修正 「3Dセキュア利用設定を確認する」 「表 3Dセキュア設定の説明」の項目「3DS表示店舗名」の説明を修正 「3Dセキュア利用設定を変更する」 画像イメージを差し替え |
| 1.1 8 | 2024/ 9/25 | クレジットカード 決済管理画面マ ニュアル | <ul style="list-style-type: none"> 「3Dセキュア利用設定を確認する」 画像イメージを差し替え 「表 3Dセキュア設定の説明」の項目名「3Dセキュア」を「3Dセキュア利用」に変更 「3Dセキュア利用設定を変更する」 画像イメージを差し替え 「表 3Dセキュア利用設定変更項目の説明」の項目名「3Dセキュア」を「3Dセキュア利用」に変更 |
| 1.1 9 | 2024/ 10/22 | クレジットカード 決済管理画面マ ニュアル | <ul style="list-style-type: none"> 「取引（決済）の詳細を確認する」 「表 取引詳細画面表示項目」の項目「カード名義人」で説明の「※会員ID決済利用時のみ」を削除 「表 取引履歴詳細項目」の項目「カード名義人」で説明の「※会員ID決済利用時のみ」を削除 |
| 1.2 0 | 2025/ 1/28 | クレジットカード 決済管理画面マ ニュアル | <ul style="list-style-type: none"> スクリーンショットを新デザインのものに差し替え 「カード会社契約状況を確認する」 「表 カード会社契約状況の説明」の項目名「利用可能な分割回数」を「利用可能な支払回数」に変更 |
| 1.2 1 | 2025/ 2/18 | クレジットカード 決済CSVファイル フォーマット仕様 | <ul style="list-style-type: none"> 「一括処理アップロードファイル（会員ID版）」 「表 処理区分別必須項目一覧表（会員ID版）」の項目「登録連番」の誤記を修正 |
| 1.2 2 | 2025/ 3/18 | クレジットカード 決済管理画面マ ニュアル | <ul style="list-style-type: none"> 「3Dセキュア利用設定を確認する」 「3D必須化」の項目説明を修正 「一括処理アップロードファイル（会員ID版）」 注意事項を追加 |

| バージョン | 公開日 | 章 | 内容 |
|----------|----------------|-----------------------------|---|
| 1.2 3 | 2025/ 6/17 | クレジットカード 決済管理画面マ ニュアル | <ul style="list-style-type: none"> 「取引（決済）の詳細を確認する」 「表 取引詳細画面表示項目」の項目「状態」の説明を追記 画像イメージを差替え 「取引（決済）を実売上にする」 画像イメージを差替え 「取引（決済）をキャンセルにする」 画像イメージを差替え 「取引（決済）の再オーソリをする」 画像イメージを差替え 「取引（金額）を金額変更する」 画像イメージを差替え 「管理画面から新たに取引（決済）を行う」 画像イメージを差替え |
| 1.2 4 | 2025/ 07/23 | クレジットカード 決済管理画面マ ニュアル | <ul style="list-style-type: none"> サイト管理画面（カード決済）からできること 「都度決済>クレジットカード」画像イメージを差替え ショップ管理画面（カード決済）からできること 画像イメージを差替え 「取引状態検索」からできること 「取引状態検索画面を表示する」 v 「条件を入力し、検索する」画像イメージを差替え 「表 取引状態検索条件」の「処理日時」に日付ボタンの動作に関する説明を追記 「履歴検索」からできること 「履歴検索画面を表示する」画像イメージを差替え 「取引集計からできること」 「売上の集計（振込明細書の内訳確認）をする」 「取引集計画面を表示する」画像イメージを差替え 「条件を入力し、集計する」画像イメージを差替え 「5. 集計期間を入力」に日付ボタンの動作に関する説明を追記 「集計結果を表示する」画像イメージを差替え 「課金トランザクションの集計（請求書従量費の内訳確認）をする」 「取引集計画面を表示する」画像イメージを差替え 「条件を入力し、集計する」画像イメージを差替え 「5. 集計期間を入力」に日付ボタンの動作に関する説明を追記 「集計結果を表示する」画像イメージを差替え |
| 1.2 5 | 2025/ 08/19 | クレジットカード 決済管理画面マ ニュアル | <ul style="list-style-type: none"> 「取引（決済）の詳細を確認する」 「表 取引履歴詳細項目」の項目「3DS2.0取引ステータス」の説明を修正 |
| 1.2 6 | 2026/ 03/17 | クレジットカード 決済管理画面マ ニュアル | <ul style="list-style-type: none"> 「取引状態検索」からできること 「3Dセキュア表示店舗名」について説明を修正 |
| 1.2 7 | 2026/ 05/19 | クレジットカード 決済管理画面マ ニュアル | <ul style="list-style-type: none"> 「取引状態検索」からできること 「取引詳細を表示する」画像イメージを差替え 「表 取引詳細画面表示項目」 「3DS2.0ステータス」を「3DS2.0状態」に変更、説明を修正 「3DS2.0取引ステータス」を「3DS2.0取引状態」に変更、取引状態の値に「I」を追加 「3DS2.0取引ステータス理由」を「3DS2.0取引状態理由」に変更 「取引（決済）の再オーソリをする」画像イメージを差替え 「取引（金額）を金額変更する」画像イメージを差替え |