

# SMBC マルチペイメントサービス

## CSV ファイルフォーマット仕様—マルチ決済

2026年5月19日 1.87版

- ☑ 本書の著作権は「SMBC GMO PAYMENT 株式会社(以下、弊社という)」に帰属します。
- ☑ 本書のいかなる部分においても、弊社に事前の書面による許可なく、電子的、機械的を含むいかなる手段や形式によってもその複製、改変、頒布、ならびにそれらに類似する行為を禁止します。
- ☑ 本仕様書は加盟店様と弊社との間で締結した機密保持契約において機密情報として規定される情報です。本仕様書の取扱いは機密保持契約の規定に従ってください。
- ☑ 本書の内容は、予告なく随時更新されます。
- ☑ 本書の内容について万全を期しておりますが、万一記載もれ等お気づきの点がございましたら、弊社までご連絡ください。

# 目次

1. ファイル一覧 .....	17
2. モバイル Suica ファイル仕様 .....	18
2.1. 一括ファイル決済 .....	18
2.2. 取引検索結果 .....	21
2.3. 取引帳票 .....	22
3. 楽天 Edy ファイル仕様 .....	23
3.1. 一括ファイル決済 .....	23
3.2. 取引検索結果 .....	26
3.3. 取引帳票 .....	27
4. コンビニファイル仕様 .....	28
4.1. 一括ファイル決済 .....	28
4.2. 取引検索結果 .....	34
4.3. 取引帳票 .....	36
5. Pay-easy ファイル仕様 .....	38
5.1. 一括ファイル決済 .....	38
5.2. 取引検索結果 .....	43
5.3. 取引帳票 .....	45
6. PayPal ファイル仕様 .....	47
7. iD ファイル仕様 .....	48
8. WebMoney ファイル仕様 .....	49
8.1. 取引検索結果 .....	49
8.2. 取引帳票 .....	50
9. au PAY (au かんたん決済) ファイル仕様 .....	51
9.1. 取引検索結果 .....	51
9.2. 取引帳票 .....	53
10. au PAY (au かんたん決済) 随時ファイル仕様 .....	54
10.1. 取引検索結果 .....	54
10.2. 取引帳票 .....	56
10.3. 利用承諾検索結果 .....	57
11. au PAY (au かんたん決済) 継続ファイル仕様 .....	58
11.1. 取引検索結果 .....	58
11.2. 取引帳票 .....	60
11.3. 課金情報検索結果 .....	62
12. docomo ファイル仕様 .....	63
12.1. 取引検索結果 .....	63
12.2. 取引帳票 .....	65
13. docomo 随時ファイル仕様 .....	66
13.1. 取引検索結果 .....	66
13.2. 取引帳票 .....	68
13.3. 利用承諾検索結果 .....	69
14. docomo 継続課金ファイル仕様 .....	70
14.1. 取引検索結果 .....	70

14.2.	取引帳票	72
14.3.	課金検索結果	74
15.	ソフトバンクまとめて支払い (B) ファイル仕様	75
15.1.	取引検索結果	75
15.2.	取引帳票	76
16.	ソフトバンク随時ファイル仕様	77
16.1.	取引検索結果	77
16.2.	取引帳票	78
16.3.	利用承諾検索結果	79
17.	ソフトバンク継続課金ファイル仕様	80
17.1.	取引検索結果	80
17.2.	取引帳票	81
17.3.	課金検索結果	82
18.	じぶん銀行ファイル仕様	83
19.	JCB プリカファイル仕様	84
19.1.	取引検索結果	84
19.2.	取引帳票	86
20.	NET CASH ファイル仕様	88
20.1.	取引検索結果	88
20.2.	取引帳票	89
21.	楽天ペイファイル仕様	90
21.1.	取引検索結果	90
21.2.	取引帳票	91
22.	多通貨クレジットカード (MCP) ファイル仕様	92
23.	LINE Pay ファイル仕様	93
24.	ネット銀聯ファイル仕様	94
24.1.	取引検索結果	94
25.	リクルートかんたん支払いファイル仕様	95
25.1.	取引検索結果	95
25.2.	取引帳票	97
26.	リクルートかんたん支払い継続課金ファイル仕様	99
26.1.	取引検索結果	99
26.2.	取引帳票	101
26.3.	課金検索結果	102
27.	銀行振込(バーチャル口座)ファイル仕様	103
27.1.	取引検索結果	103
27.2.	取引配信	104
27.3.	口座検索	105
28.	ブランドトークンファイル仕様	106
28.1.	取引検索結果	106
28.2.	取引帳票	107
29.	口座振替(セレクト)ファイル仕様	108
29.1.	一括ファイル決済	108
29.2.	取引検索結果	110
30.	Paid ファイル仕様	112

30.1.	一括ファイル決済 .....	112
30.2.	取引検索結果 .....	114
30.3.	取引先検索結果 .....	115
31.	払込票ファイル仕様 .....	116
31.1.	取引検索結果 .....	116
31.2.	取引帳票 .....	117
32.	マルチ決済ファイル仕様 .....	118
32.1.	取引検索結果 .....	118
32.2.	取引帳票／取引履歴検索 .....	119
32.3.	決済方法／取引状態 .....	120
33.	不正住所検知サービスファイル仕様 .....	126
33.1.	照会結果について .....	126
33.2.	一括ファイル照会 .....	128
34.	配送ファイル仕様 .....	131
34.1.	配送履歴検索結果 .....	131
34.2.	配送履歴帳票 .....	132
35.	代引ファイル仕様 .....	133
35.1.	代引履歴検索結果 .....	133
35.2.	代引履歴帳票 .....	134
36.	ドコモ継続課金ファイル仕様 .....	135
36.1.	日次課金ファイル送信 .....	135
36.1.1.	ファイル出力対象 .....	135
36.1.2.	日次課金ファイルを送信する流れ .....	135
36.1.3.	ファイル情報 .....	136
36.2.	申込状況ファイル送信 .....	138
36.2.1.	ファイル出力対象 .....	138
36.2.2.	申込状況ファイルを送信する流れ .....	138
36.2.3.	ファイル情報 .....	139
37.	au PAY (au かんたん決済) 継続ファイル仕様 .....	142
37.1.	課金結果ファイル送信 .....	142
37.1.1.	ファイル出力対象 .....	142
37.1.2.	課金結果ファイルを送信する流れ .....	143
37.1.3.	ファイル情報 .....	144
38.	口座振替ファイル仕様 .....	146
38.1.	口座検索結果 .....	146
38.2.	申込検索結果 .....	147
39.	ソフトバンクまとめて支払い (B) 継続課金決済ファイル仕様 .....	148
39.1.	課金結果ファイル送信 .....	148
39.1.1.	ファイル出力対象 .....	148
39.1.2.	課金結果ファイルを送信する流れ .....	149
39.1.3.	ファイル情報 .....	150
40.	リクルートかんたん支払い継続課金決済ファイル仕様 .....	152
40.1.	課金結果ファイル送信 .....	152
40.1.1.	ファイル出力対象 .....	152
40.1.2.	課金結果ファイルを送信する流れ .....	153

40.1.3.	ファイル情報 .....	154
41.	PAYSLE 決済ファイル仕様 .....	156
41.1.	取引検索結果 .....	156

## 変更履歴

### 2008年9月1日 - 1.00版

- ・ 新規作成

### 2008年10月29日 - 1.01版

- ・ コンビニ決済、Pay-easy決済について、一括ファイル決済にて表示項目にショップの名称を入れる説明を追記

### 2009年1月23日 - 1.02版

- ・ コンビニ、Pay-easy、モバイルSuica、Edy 決済について、ファイルフォーマットの誤記を修正

#### 【コンビニ】

- ・ 支払先コンビニコード（必須）
- ・ 氏名（必須）
- ・ フリガナ（必須）
- ・ 電話番号（必須）
- ・ お問い合わせ先（必須）
- ・ お問い合わせ先電話番号（必須）
- ・ お問い合わせ先受付時間（必須）
- ・ 支払期限日数（サイズ） 「3」 → 「2」

#### 【Pay-easy】

- ・ 氏名（必須）
- ・ フリガナ（必須）
- ・ 電話番号（必須）
- ・ 支払期限日数（サイズ） 「3」 → 「2」

#### 【Edy】

- ・ 支払期限日数（サイズ） 「3」 → 「2」

#### 【Suica】

- ・ 支払期限日数（サイズ） 「3」 → 「2」

### 2009年5月11日 - 1.03版

- ・ マルチ決済ファイル仕様一取引検索結果について、出力値の表記を修正

#### 一 決済手段の名称

修正前	⇒	修正後
カード	⇒	クレジットカード
モバイル edy	⇒	edy

- ・ マルチ決済ファイル仕様一取引履歴検索結果について、出力値の誤記を修正

#### 一 決済手段のコード値、名称

修正前	⇒	修正後
【0：クレジットカード】	⇒	【credit：クレジットカード】
【1：モバイル Suica】	⇒	【suica：モバイル Suica】
【2：モバイル Edy】	⇒	【edy：Edy】
【3：コンビニ】	⇒	【cvs：コンビニ】
【4：Pay-easy】	⇒	【payeasy：Pay-easy】
【5：ネットバンク】	⇒	【netbank：ネットバンク】

2009年6月9日 - 1.04版

---

- 支払期限日時の桁数が誤って記述されていた為、桁数を訂正  
訂正前：7桁  
訂正後：14桁
- 【状態コード／エラー詳細コードの組合せ例】がカード決済の内容で記述されていた為、各決済手段の例に変更
- 一括ファイル決済の状態コードの項目説明がカード決済の内容で記述されていた為、内容を訂正  
訂正前：決済完了、決済失敗  
訂正後：要求成功、要求失敗（未決済）
- 取引状態の説明に誤りがあった為、説明内容を訂正
- 決済方法に提供していない決済方法の記述があった為、対象項目を削除
- モバイルSuica決済での利用金額、税送料の桁数が誤って記述されていた為、桁数を訂正  
訂正前：7桁  
訂正後：5桁
- Mobile Edy決済での利用金額、税送料の桁数が誤って記述されていた為、桁数を訂正  
訂正前：8桁  
訂正後：5桁
- Mobile Edy決済でのEdy受付番号の桁数が誤って記述されていた為、桁数を訂正  
訂正前：9桁  
訂正後：16桁
- コンビニ決済での利用金額、税送料の桁数が誤って記述されていた為、桁数を訂正  
訂正前：8桁  
訂正後：6桁
- コンビニ決済での支払先コンビニコードの桁数が誤って記述されていた為、桁数を訂正  
訂正前：10桁  
訂正後：5桁
- コンビニ決済での確認番号の桁数が誤って記述されていた為、桁数を訂正  
訂正前：40桁  
訂正後：20桁
- コンビニ決済でのトランザクションIDの桁数が誤って記述されていた為、桁数を訂正  
訂正前：28桁  
訂正後：20桁
- Pay-easy決済での利用金額、税送料の桁数が誤って記述されていた為、桁数を訂正  
訂正前：8桁  
訂正後：6桁
- Pay-easy決済でのトランザクションIDの桁数が誤って記述されていた為、桁数を訂正  
訂正前：28桁  
訂正後：20桁
- Pay-easy決済でのお客様番号の桁数が誤って記述されていた為、桁数を訂正  
訂正前：40桁  
訂正後：11桁
- Pay-easy決済での収納機関番号の桁数が誤って記述されていた為、桁数を訂正  
訂正前：40桁  
訂正後：5桁
- Pay-easy決済での確認番号の桁数が誤って記述されていた為、桁数を訂正

訂正前：9 桁

訂正後：20 桁

- Pay-easy決済の取引検索/取引帳票のダウンロード項目に記載漏れがあった為、項目の記載を追加  
お問い合わせ先  
お問い合わせ先電話番号  
お問い合わせ先受付番号
- コンビニ決済でセブン-イレブン追加に伴う変更  
利用金額+税送料にセブン-イレブンでの制限を追加  
氏名にセブン-イレブンでの制限を追加  
支払期限日数にセブン-イレブンでの制限を追加  
受付番号の桁数を 32 桁に変更

---

#### 2009 年 10 月 27 日 - 1.05 版

---

- 不正住所検知サービスでのファイル仕様を追加

---

#### 2010 年 2 月 22 日 - 1.06 版

---

- PayPal決済でのファイル仕様を追加
- マルチ決済ファイル仕様にPayPal決済を追加

---

#### 2010 年 3 月 31 日 - 1.07 版

---

- i Dネット決済でのファイル仕様を追加
- マルチ決済ファイル仕様に i Dネット決済を追加

---

#### 2010 年 6 月 16 日 - 1.08 版

---

- WebMoney決済でのファイル仕様を追加
- マルチ決済ファイル仕様にWebMoney決済を追加

---

#### 2011 年 2 月 1 日 - 1.09 版

---

- 表6.1-1 ファイル項目に通貨コードを追加
- 表6.1-1 ファイル項目 利用金額及び税送料の桁数を修正
- 表9.1-1 ファイル項目 利用金額及び税送料の桁数を修正
- 表9.2-1 ファイル項目 利用金額及び税送料の桁数を修正

---

#### 2011 年 5 月 25 日 - 1.10 版

---

- 配送のファイル仕様を追加
- 代引のファイル仕様を追加

---

#### 2012 年 3 月 26 日 - 1.11 版

---

- auかんたん決済でのファイル仕様を追加
- マルチ決済ファイル仕様にauかんたん決済を追加

---

#### 2012 年 4 月 5 日 - 1.12 版

---

- 記載不備：表7.1-1、表7.2-1 ファイル項目に「商品コード」を追加。「支払方法」にブランクのケースを追加

---

#### 2012 年 7 月 25 日 - 1.13 版

---

- docomo決済でのファイル仕様を追加
- マルチ決済ファイル仕様にdocomo決済を追加

---

#### 2012 年 9 月 19 日 - 1.14 版

---

- ・ docomo継続課金決済でのファイル仕様を追加
- ・ マルチ決済ファイル仕様にdocomo継続決済を追加

---

**2012年11月20日 - 1.15版**

---

- ・ Mobile Edyから楽天Edyに表記を変更

---

**2012年12月25日 - 1.16版**

---

- ・ ソフトバンクケータイ支払い決済でのファイル仕様を追加
- ・ マルチ決済ファイル仕様にソフトバンクケータイ支払い決済を追加

---

**2013年3月1日 - 1.17版**

---

- ・ じぶん銀行決済でのファイル仕様を追加
- ・ マルチ決済ファイル仕様にじぶん銀行決済を追加

---

**2013年6月1日 - 1.18版**

---

- ・ auかんたん決済継続課金でのファイル仕様を追加
- ・ マルチ決済ファイル仕様にauかんたん決済継続課金を追加

---

**2013年8月19日 - 1.19版**

---

- ・ 結果通知に使用するSSL証明書の説明内容を変更

---

**2013年8月19日 - 1.20版**

---

- ・ ソフトバンクケータイ支払いからソフトバンクまとめて支払いに表記変更

---

**2013年12月2日 - 1.21版**

---

- ・ JCBプリカでのファイル仕様を追加
- ・ マルチ決済ファイル仕様にJCBプリカを追加
- ・ ソフトバンクケータイ支払いからソフトバンクまとめて支払い（B）に表記変更

---

**2014年3月18日 - 1.22版**

---

- ・ 日次課金ファイルのデータレコードのフォーマットについて記述を修正
- ・ 申込状況ファイルのデータレコードの項目について記述を修正
- ・ auかんたん継続におけるファイル情報のファイル名について記述を修正

---

**2014年8月1日 - 1.23版**

---

- ・ フレッツまとめて支払いでのファイル仕様を追加
- ・ マルチ決済ファイル仕様にフレッツまとめて支払いを追加

---

**2015年7月21日 - 1.24版**

---

- ・ NET CASH・nanacoギフトでのファイル仕様を追加
- ・ 楽天IDでのファイル仕様を追加
- ・ 多通貨クレジットカードでのファイル仕様を追加
- ・ LINE Payでのファイル仕様を追加
- ・ マルチ決済ファイル仕様にNET CASH、nanacoギフト、楽天ID、多通貨クレジットカード、LINE Payを追加
- ・ メールリンクを追加

---

**2015年7月21日 - 1.25版**

---

- ネット銀聯でのファイル仕様を追加

---

**2015年8月26日 - 1.26版**

---

- 26.1.3. ドコモ日次課金ファイル/データレコード改修

---

**2015年9月17日 - 1.27版**

---

- 9.2. 03 : webmoney ⇒ 04 : webmoney 変更

---

**2015年10月01日 - 1.28版**

---

- 14. ソフトバンク継続課金ファイル仕様を追加

---

**2015年10月28日 - 1.29版**

---

- 23.1. 取引検索結果 表 21.1 1ファイル項目 決済方法 【JCBプリカ】を追加
- 23.2. 取引帳票/取引履歴検索 表 21.2 1ファイル項目 決済方法 【jcbpreca : JCBプリカ】を追加

---

**2015年11月24日 - 1.30版**

---

- 16. JCBプリカ 金額・税送料 利用可能桁数変更 8⇒7

---

**2015年12月7日 - 1.31版**

---

- 29. 口座振替追加
- 30. ソフトバンクまとめて支払い (B) 継続課金決済追加
- 27. ドコモ継続課金ファイル仕様における
  - 27.1. 日次課金ファイル送信 内の 27.1.3 ファイル情報
  - 27.2. 申込状況ファイル送信 内の 27.2.3 ファイル情報においてパラメータ名を追加
- 28. auかんたん決済継続課金ファイル仕様における
  - 28.1 課金結果ファイル 内の 28.1.3 ファイル情報においてパラメータ名を追加

---

**2016年1月13日 - 1.32版**

---

- 14. ソフトバンク継続課金ファイル仕様 14.3. 課金検索結果に、アクセスID、アクセスパスワード項目を追加
- 19. 楽天IDファイル仕様を変更
  - 19.1. 取引検索結果に注文番号、注文管理番号を追加
  - 19.2. 取引集計に注文番号、注文管理番号を追加
- 23. リクルートかんたん支払い追加

---

**2016年1月27日 - 1.33版**

---

- リクルートかんたん支払い継続課金決済を追加

---

**2016年4月19日 - 1.34版**

---

- 32.1.1. ファイル出力対象修正
- 33.1.1. ファイル出力対象修正

---

**2016年8月9日 - 1.35版**

---

- フレッツまとめて支払いの表記削除

---

**2016年11月14日 - 1.36版**

---

- 14.2. 取引帳票 項目の桁数修正
- 14.3. 課金検索結果 項目の桁数修正
- 25. 銀行振込(バーチャル口座)を追加

---

**2016年12月16日 - 1.37版**

---

- 33.1. 取引検索結果 決済手段コード追加
- 25. ブランドトークンファイル仕様を追加
- 26. 口座振替(セレクト)ファイル仕様を追加

---

**2017年2月22日 - 1.38版**

---

- 24.3. 口座検索の章を追加

---

**2017年3月21日 - 1.39版**

---

- 27. Paid の章を追加

---

**2017年4月17日 - 1.40版**

---

- 27.1. 一括ファイル決済を追加

---

**2017年6月12日 - 1.41版**

---

- 楽天ID 決済から楽天ペイに表記を変更

---

**2017年8月21日 - 1.42版**

---

- 払込票を追加

---

**2017年9月19日 - 1.43版**

---

- ドコモ随時決済を追加

---

**2017年11月13日 - 1.44版**

---

- 22. ネット銀聯ファイル仕様 取引検索結果の表記を修正

---

**2017年12月11日 - 1.45版**

---

- メールリンク(会員カード登録)を追加

---

**2018年2月13日 - 1.46版**

---

- 楽天ペイファイル仕様 18.1. 19.1. 取引検索結果 取引状態を追加

---

**2018年3月12日 - 1.47版**

---

- au かんたん随時を追加
- ソフトバンク随時を追加

---

**2018年4月16日 - 1.48版**

---

- 30. Paid ファイル仕様を変更
  - 30.1. 一括ファイル決済 に注文内容を追加、Paid/伝票番号の桁数を変更
  - 30.2. 取引検索結果 に注文内容を追加、Paid/伝票番号の桁数を変更

---

**2018年5月14日 - 1.49版**

---

- 4. コンビニファイル仕様 4.1. 一括ファイル決済 表 4.1-1 ファイル項目 「利用金額」の説明 セブン-イレブンを指定した場合の下限金額についての表記を変更
- 10.3. 利用承諾検索結果 から利用金額、税送料を削除

---

**2018年6月18日 - 1.50版**

---

- 多通貨クレジットカード決済の会員ID決済対応(CSVファイルフォーマットをカード番号版と会員ID版に分けて記載)
- 「37. auかんたん決済継続課金ファイル仕様 37.1.3.ファイル情報」に取引状態の値を追記
- 「43. PAYSLE 決済ファイル仕様」を追記

---

**2018年9月10日 - 1.51版**

---

- 「10.2. 取引帳票」のNo.18の桁数、説明を修正
- 「13.3. 利用承諾検索結果」取引状態、ドコモ承諾番号、エラー通知インタフェースの説明を修正

---

**2018年10月15日 - 1.52版**

---

- 「14.3. 課金検索結果」4.取引状態 の説明を修正

---

**2018年11月12日 - 1.53版**

---

- じぶん銀行決済の提供が終了したため文言削除

---

**2019年3月18日 - 1.54版**

---

- 「32.1. 取引検索結果」「32.2. 取引帳票／取引履歴検索」No.4 決済方法の説明欄に決済手段を追記

---

**2019年4月15日 - 1.55版**

---

- 「32.1. 取引検索結果」 支払期限日時の説明を修正

---

**2019年8月19日 - 1.56版**

---

- 「多通貨クレジットカード決済」から「多通貨クレジットカード決済 (MCP)」、「多通貨クレジットカード」から「多通貨クレジットカード (MCP)」に表記を変更 (表 32.1-1 ファイル項目に記載されているものは除く)

---

**2019年12月9日 - 1.57版**

---

- 「16.3. 利用承諾検索結果」 No.3 取引状態の説明を修正
- 「32.1. 取引検索結果」 支払期限日時の説明を修正

---

**2020年1月20日 - 1.58版**

---

- 「16.3. 利用承諾検索結果」 No.3 取引状態の説明を修正

---

**2020年4月14日 - 1.59版**

---

- 「32.1. 取引検索結果」ダウンロードファイル (マルチ 取引検索結果)  
決済方法に「Amazon Pay、エポスカんたん、FamiPay、多通貨クレジット (DCC)、メルペイ」を追加
- 「32.2. 取引帳票／取引履歴検索」ダウンロードファイル (マルチ 取引帳票／取引履歴検索)  
決済方法に「Amazon Pay、エポスカんたん、FamiPay、多通貨クレジット (DCC)、メルペイ」を追加

---

**2020年6月16日 - 1.60版**

---

- じぶん銀行決済の提供が終了しているため、項目を削除
- 「32.1.取引検索結果」ダウンロードファイル (マルチ 取引検索結果)、「32.2.取引帳票／取引履歴検索」ダウンロードファイル (マルチ 取引帳票／取引履歴検索)の決済方法に「PayPay」を追加
- au WALLET クレジットカードから au PAY カードに表記を変更

---

**2020年8月18日 - 1.61版**

---

- ・ 「郵貯銀行」の記載を「ゆうちょ銀行」に修正

---

**2020年11月17日 - 1.62版**

---

- ・ 「38.メールリンクファイル仕様」「39.メールリンク(会員カード登録)ファイル仕様」の項目を「CSV ファイルフォーマット仕様-メールリンク」に移動

---

**2020年12月15日 - 1.63版**

---

- ・ 「31.2.取引帳票」 No.11 収納結果 説明から「入金確報」を削除

---

**2021年4月20日 - 1.64版**

---

- ・ ドキュメント統合のためPayPal決済、LINE Pay決済の記載を削除

---

**2021年9月22日 - 1.65版**

---

- ・ 「29.口座振替(セレクト)ファイル仕様」 No.4請求内容の説明文を修正

---

**2022年2月15日 - 1.66版**

---

- ・ 「22.多通貨クレジットカード(MCP) ファイル仕様」 現地通貨情報ありの場合に出力される項目を追記

---

**2022年8月23日 - 1.67版**

---

- ・ 「32.2. 取引帳票／取引履歴検索」 No.3 取引状態の説明欄に PAYSUCCESS と CANCEL の和名を追加

---

**2022年9月21日 - 1.68版**

---

- ・ 「32.3. 決済方法／取引状態」 章追加
- ・ 「32.1. 取引検索結果」「32.2. 取引帳票／取引履歴検索」 No.3 取引状態、No.4 決済方法の説明を変更

---

**2022年9月21日 - 1.69版**

---

- ・ 「32.3. 決済方法／取引状態」 No.13 取引検索結果表記を「au PAY (ウェブ方式)」に変更

---

**2023年3月22日 - 1.70版**

---

- ・ 「32.3. 決済方法／取引状態」 No.41 登録型都度についての注意文言と、取引状態 (AUTH、REQSALES、SALES、CANCEL) の追加

---

**2023年6月20日 - 1.71版**

---

- ・ サービス提供を終了したため、多通貨クレジットカード決済 (MCP) の記載を削除

---

**2023年8月22日 - 1.72版**

---

- ・ 「32.1.取引検索結果」 No.7 支払期限日時の説明欄にブランドトークン決済の場合の設定値を記載

---

**2023年10月17日 - 1.73版**

---

- ・ 「4.1. 一括ファイル決済」 No.11 支払期限日数の桁数変更および説明文を修正、No.43 支払期限の説明文を修正
- ・ 「4.2. 取引検索結果」 No.12 支払期限日数の桁数変更、No.45 支払期限の説明文を修正
- ・ 「4.3. 取引帳票」 No.12 支払期限日数の桁数変更、No.45 支払期限の説明文を修正

---

**2023年11月21日 - 1.74版**

---

- ・ 「5.1. 一括ファイル決済」 No.10 支払期限日数の説明文を修正、No.41 支払期限の説明文を修正
- ・ 「5.2. 取引検索結果」 No.43 支払期限の説明文を修正
- ・ 「5.3. 取引帳票」 No.43 支払期限の説明文を修正

---

**2023年12月12日 - 1.75版**

---

- 「32.3.決済方法／取引状態」 No.14 au PAY（アプリ方式）随時に関する情報を追加

---

**2024年3月19日 - 1.76版**

---

- 「31. 払込票ファイル仕様」払込先が「コンビニ」の場合の「コンビニコード」の項目名を「払込先コード」に変更
- 「31. 払込票ファイル仕様」払込先が「コンビニ」の場合の「コンビニ店舗コード」の項目名を「店舗コード」に変更

---

**2024年4月16日 - 1.77版**

---

- サービス提供を終了したため、iDの記載を削除

---

**2024年5月28日 - 1.78版**

---

- 「32.2. 取引帳票／取引履歴検索」ダウンロードファイル（マルチ 取引帳票／取引履歴検索）  
決済方法に「口座直結決済」を追加

---

**2024年7月23日 - 1.79版**

---

- 「5.1.一括ファイル決済」の「表 5.1 1 ファイル項目」の「ATM表示欄 1-8」、「利用明細表示欄 1-10」の説明を変更
- 「5.1.一括ファイル決済」の「表 5.1 2 ファイル項目」の「ATM表示欄 1-8」、「利用明細表示欄 1-10」の説明を変更
- 「5.2.取引検索結果」の「表 5.2 1 ファイル項目」の「ATM表示欄 1-8」、「利用明細表示欄 1-10」の説明を変更
- 「5.3.取引帳票」の「表 5.3 1 ファイル項目」の「ATM表示欄 1-8」、「利用明細表示欄 1-10」の説明を変更

---

**2025年1月28日 - 1.80版**

---

- 「32.1. 取引検索結果」ダウンロードファイル（マルチ 取引検索結果）  
決済方法に「Alipay」を追加
- 「32.2. 取引帳票／取引履歴検索」ダウンロードファイル（マルチ 取引帳票／取引履歴検索）  
決済方法に「Alipay」を追加

---

**2025年5月27日 - 1.81版**

---

- 「32.3. 決済方法／取引状態」AEON Payに関する情報を追加
- 「32.3. 決済方法／取引状態」アトカラに関する情報を追加

---

**2025年8月25日 - 1.82版**

---

- 「auかんたん」「auかんたん決済」の記載を「au PAY（auかんたん決済）」に修正
- 「auかんたん随時」の記載を「au PAY（auかんたん決済）随時」に修正
- 「auかんたん継続課金」「auかんたん決済継続課金」の記載を「au PAY（auかんたん決済）継続」に修正

---

**2025年9月24日 - 1.83版**

---

- 「9.1. 取引検索結果」WebMoneyの設定値を03 ⇒ 04に変更

---

**2025年10月21日 - 1.84版**

---

- サービス提供を終了したため、nanacoギフトの記載を削除

---

**2025年11月18日 - 1.85版**

---

- 「5. Pay-easy ファイル仕様」お客様番号の桁数を20桁に変更、支払期限日数の説明文を修正

---

**2025年12月17日 - 1.86版**

---

- 「23. LINE Pay ファイル仕様」の削除
- 「表 32.3-1 マルチ決済ファイルの決済方法／取引状態」の決済方法からLINE Payを削除

2026年5月19日 - 1.87版

---

- 「32.3. 決済方法／取引状態」ビットキャッシュ に関する情報を追加

## 1. ファイル一覧

当サービスで使用するファイルは、以下の表のようになります。

表 1-1 ファイル一覧

No	機能	説明	種別
1	一括ファイル決済	一括ファイル決済を実施する際にアップロード/ダウンロードを行うファイル	CSV
2	取引検索結果	取引検索を実施した結果をダウンロードする際のファイル	CSV
3	取引帳票／取引履歴検索	取引帳票の集計対象データをダウンロードする際のファイル 取引履歴検索のダウンロードも同一フォーマット	CSV
4	一括ファイル照会	一括ファイル照会を実施する際にアップロード/ダウンロードを行うファイル	CSV

## 2. モバイル Suica ファイル仕様

### 2.1. 一括ファイル決済

以下に、一括ファイル決済を実施する際に使用するファイルの仕様をご説明します。

#### アップロードファイル (モバイル Suica 一括ファイル決済)

項目は全て”(ダブルクォート)にて、括ってください。

表 2.1-1 ファイル項目

No	項目名	桁	必須	説明
1	ショップ ID	13	◎	加盟店様を識別する ID 半角英数字が使用可能 (当サービス契約時に、弊社より発行する値を設定)
2	オーダーID	27	◎	加盟店様が取引を識別するための ID 半角数字および ”-” (ハイフン) のみ使用可能 ※ショップ内でユニークとなる値を設定してください。
3	利用金額	5	◎	商品に対する金額 税送料を指定していない場合は、 <b>決済金額</b> となります。 税送料を指定している場合は、 <b>利用金額+税送料が決済金額</b> となります。
4	税送料	5		商品とは異なる送料等の金額 省略時は ”0” または空文字を設定してください。
5	商品・サービス名	40	◎	モバイル Suica アプリに表示されます。 半角英数記号 (除く “{}~<>”) と全角文字が使用可能
6	メールアドレス	256	◎	お客様がモバイル Suica に登録しているメールアドレス
7	加盟店メールアドレス	256		お客様への決済開始メール、決済完了メールの送信時、加盟店様側に BCC 転送する際の送信先メールアドレスを指定してください。
8	決済開始メール付加情報	256		お客様への決済開始メールに付加する情報を指定してください。 半角英数記号 (除く “{}~<>”) と全角文字が使用可能
9	決済完了メール付加情報	256		お客様への決済完了メールに付加する情報を指定してください。 半角英数記号 (除く “{}~<>”) と全角文字が使用可能
10	決済内容確認画面付加情報	256		決済内容確認画面に付加する情報を指定してください。 半角英数記号 (除く “{}~<>”) と全角文字が使用可能
11	決済完了画面付加情報	256		決済完了確認画面に付加する情報を指定してください。 半角英数記号 (除く “{}~<>”) と全角文字が使用可能
12	支払期限日数	2		空の場合、加盟店情報に設定された支払期限日数で処理されます。 設定可能日数：0～30日 (0日は当日内となります。)
13	支払期限秒	5		空の場合、加盟店情報に設定された支払期限秒で処理されます。 設定可能秒数：0～86400秒
14	バージョン	3		現状は未使用だが、今後の準備項 (空文字を設定してください。)
15	加盟店自由項目 1	100		加盟店様が自由に使用する事ができる項目 半角英数記号 (除く “{}~<>”) と全角文字が使用可能
16	加盟店自由項目 2	100		加盟店様が自由に使用する事ができる項目 半角英数記号 (除く “{}~<>”) と全角文字が使用可能
17	加盟店自由項目 3	100		加盟店様が自由に使用する事ができる項目 半角英数記号 (除く “{}~<>”) と全角文字が使用可能
18	取引 ID	32	-	出力用項目
19	取引パスワード	32	-	出力用項目
20	Suica 注文番号	40	-	出力用項目
21	Suica 受付番号	9	-	出力用項目
22	支払期限日時	14	-	出力用項目 書式は、”yyyymmddhhmmss”となります。
23	エラーコード	3	-	出力用項目
24	エラー詳細コード	9	-	出力用項目

25	処理日時	14	-	出力用項目 書式は、"yyyymmddhhmss"となります。
----	------	----	---	------------------------------------

【必須項目の記号 ◎：必須 ●：条件により必須 空白：省略可能 -：出力時】

## ダウンロードファイル（モバイル Suica 一括ファイル決済）

項目は全て”(ダブルクォート)にて括られています。

表 2.1-2 ファイル項目

No	項目名	桁	必須	説明
1	ショップ ID	13	-	加盟店様が決済の実行時に指定された値
2	オーダーID	27	-	加盟店様が決済の実行時に指定された値
3	利用金額	5	-	加盟店様が決済の実行時に指定された値
4	税送料	5	-	加盟店様が決済の実行時に指定された値
5	商品・サービス名	40	-	加盟店様が決済の実行時に指定された値
6	メールアドレス	256	-	加盟店様が決済の実行時に指定された値
7	加盟店メールアドレス	256	-	加盟店様が決済の実行時に指定された値
8	決済開始メール付加情報	256	-	加盟店様が決済の実行時に指定された値
9	決済完了メール付加情報	256	-	加盟店様が決済の実行時に指定された値
10	決済内容確認画面付加情報	256	-	加盟店様が決済の実行時に指定された値
11	決済完了画面付加情報	256	-	加盟店様が決済の実行時に指定された値
12	支払期限日数	2	-	加盟店様が決済の実行時に指定された値
13	支払期限秒	5	-	加盟店様が決済の実行時に指定された値
14	バージョン	3	-	現状は未使用
15	加盟店自由項目 1	100	-	加盟店様が決済の実行時に指定された値
16	加盟店自由項目 2	100	-	加盟店様が決済の実行時に指定された値
17	加盟店自由項目 3	100	-	加盟店様が決済の実行時に指定された値
18	取引 ID	32	-	当サービスが取引を識別するための ID 半角英数字
19	取引パスワード	32	-	当サービスが取引を識別するためのパスワード 半角英数字
20	Suica 注文番号	40	-	オーダーID + "-" + 連番
21	Suica 受付番号	9	-	モバイル Suica センターで採番された番号
22	支払期限日時	14	-	支払期限日時 書式は、"yyyymmddhhmss"となります。
23	エラーコード	3	-	発生したエラーコード
24	エラー詳細コード	9	-	発生したエラー詳細コード
25	処理日時	14	-	処理を行った日付 書式は、"yyyymmddhhmss"となります。
26	レコード通番	6	-	アップロードファイルでの行番号
27	状態コード	-	-	一括ファイル決済用データの各行の状態 【INVALID：フォーマット NG】 【REGISTER：登録 OK】（※1） 【COMPLETE：要求成功】 【FAIL：要求失敗（未決済）】

【必須項目の記号 ◎：必須 ●：条件により必須 空白：省略可能 -：出力時】

※1：一括ファイル決済用 CSV ファイルをアップロードして、未だ実行されていない場合にこの状態になります。

**【状態コード/エラー詳細コードの組合せ例】**

---

要求が成功した場合：

エラーコード ..... = (空文字)  
エラー詳細コード ..... = (空文字)  
状態コード ..... = COMPLETE

フォーマットエラーの場合：

エラーコード ..... = (空文字)  
エラー詳細コード ..... = (空文字)  
状態コード ..... = INVALID

一括ファイル決済実施前の場合：

エラーコード ..... = (空文字)  
エラー詳細コード ..... = (空文字)  
状態コード ..... = REGISTER

要求で失敗した場合：

エラーコード ..... = S01  
エラー詳細コード ..... = S01001007  
状態コード ..... = FAIL

## 2.2. 取引検索結果

以下に、取引検索の結果をダウンロードする際のファイル仕様をご説明します。

### ダウンロードファイル (モバイル Suica 取引検索結果)

項目は全て”(ダブルクォート)にて括られています。

表 2.2-1 ファイル項目

No	項目名	桁	必須	説明
1	ショップ ID	13	-	加盟店様が決済の実行時に指定された値
2	オーダーID	27	-	加盟店様が決済の実行時に指定された値
3	取引状態	-	-	対象取引の現在ステータス 以下のいずれかが設定されます。 【REQSUCCESS：要求成功】 【PAYSUCCESS：決済完了】 【UNPROCESSED：未決済】 【PAYFAIL：決済失敗】 【EXPIRED：期限切れ】
4	利用金額	5	-	加盟店様が決済の実行時に指定された値
5	税送料	5	-	加盟店様が決済の実行時に指定された値
6	商品・サービス名	40	-	加盟店様が決済の実行時に指定された値
7	メールアドレス	256	-	加盟店様が決済の実行時に指定された値
8	加盟店メールアドレス	256	-	加盟店様が決済の実行時に指定された値
9	決済開始メール付加情報	256	-	加盟店様が決済の実行時に指定された値
10	決済完了メール付加情報	256	-	加盟店様が決済の実行時に指定された値
11	決済内容確認画面付加情報	256	-	加盟店様が決済の実行時に指定された値
12	決済完了画面付加情報	256	-	加盟店様が決済の実行時に指定された値
13	支払期限日数	2	-	加盟店様が決済の実行時に指定された値
14	支払期限秒	5	-	加盟店様が決済の実行時に指定された値
15	バージョン	3	-	現状は未使用
16	加盟店自由項目 1	100	-	加盟店様が決済の実行時に指定された値
17	加盟店自由項目 2	100	-	加盟店様が決済の実行時に指定された値
18	加盟店自由項目 3	100	-	加盟店様が決済の実行時に指定された値
19	取引 ID	32	-	当サービスが取引を識別するための ID 半角英数字
20	取引パスワード	32	-	当サービスが取引を識別するためのパスワード 半角英数字
21	Suica 注文番号	40		オーダーID + "-" + 連番
22	Suica 受付番号	9	-	モバイル Suica センターで採番された番号
23	支払期限日時	14	-	支払期限日時 書式は、"yyyymmddhhmmss"となります。
24	エラーコード	3	-	発生したエラーコード
25	エラー詳細コード	9	-	発生したエラー詳細コード
26	処理日時	14	-	処理を行った日付 書式は、"yyyymmddhhmmss"となります。

【必須項目の記号 ◎：必須 ●：条件により必須 空白：省略可能 -：出力時】

## 2.3. 取引帳票

以下に、取引帳票の結果をダウンロードする際のファイル仕様をご説明します。

### ダウンロードファイル (モバイル Suica 取引帳票)

項目は全て”(ダブルクォート)にて括られています。

1 行目は各項目の名称が出力されます。「取引状態」が和名となります。

表 2.3-1 ファイル項目

No	項目名	桁	必須	説明
1	ショップ ID	13	-	加盟店様が決済の実行時に指定された値
2	オーダーID	27	-	加盟店様が決済の実行時に指定された値
3	取引状態	-	-	対象取引の現在ステータス 以下のいずれかが設定されます。 【REQSUCCESS：要求成功】 【PAYSUCCESS：決済完了】 【UNPROCESSED：未決済】 【PAYFAIL：決済失敗】 【EXPIRED：期限切れ】
4	利用金額	5	-	加盟店様が決済の実行時に指定された値
5	税送料	5	-	加盟店様が決済の実行時に指定された値
6	商品・サービス名	40	-	加盟店様が決済の実行時に指定された値
7	メールアドレス	256	-	加盟店様が決済の実行時に指定された値
8	加盟店メールアドレス	256	-	加盟店様が決済の実行時に指定された値
9	決済開始メール付加情報	256	-	加盟店様が決済の実行時に指定された値
10	決済完了メール付加情報	256	-	加盟店様が決済の実行時に指定された値
11	決済内容確認画面付加情報	256	-	加盟店様が決済の実行時に指定された値
12	決済完了画面付加情報	256	-	加盟店様が決済の実行時に指定された値
13	支払期限日数	2	-	加盟店様が決済の実行時に指定された値
14	支払期限秒	5	-	加盟店様が決済の実行時に指定された値
15	バージョン	3	-	現状は未使用
16	加盟店自由項目 1	100	-	加盟店様が決済の実行時に指定された値
17	加盟店自由項目 2	100	-	加盟店様が決済の実行時に指定された値
18	加盟店自由項目 3	100	-	加盟店様が決済の実行時に指定された値
19	取引 ID	32	-	当サービスが取引を識別するための ID 半角英数字
20	取引パスワード	32	-	当サービスが取引を識別するためのパスワード 半角英数字
21	Suica 注文番号	40	-	オーダーID + "-" + 連番
22	Suica 受付番号	9	-	モバイル Suica センターで採番された番号
23	支払期限日時	14	-	支払期限日時 書式は、"yyyymmddhhmmss"となります。
24	エラーコード	3	-	発生したエラーコード
25	エラー詳細コード	9	-	発生したエラー詳細コード
26	処理日時	14	-	処理を行った日付 書式は、"yyyymmddhhmmss"となります。

【必須項目の記号 ◎：必須 ●：条件により必須 空白：省略可能 -：出力時】

### 3. 楽天 Edy ファイル仕様

#### 3.1. 一括ファイル決済

以下に、一括ファイル決済を実施する際に使用するファイルの仕様をご説明します。

##### アップロードファイル (楽天 Edy 一括ファイル決済)

項目は全て“(ダブルクォート)”にて、括ってください。

表 3.1-1 ファイル項目

No	項目名	桁	必須	説明
1	ショップ ID	13	◎	加盟店様を識別する ID 半角英数字が使用可能 (当サービス契約時に、弊社より発行する値を設定)
2	オーダーID	27	◎	加盟店様が取引を識別するための ID 半角数字および “-” (ハイフン) のみ使用可能 ※ショップ内でユニークとなる値を設定してください。
3	利用金額	5	◎	商品に対する金額 税送料を指定していない場合は、 <b>決済金額</b> となります。 税送料を指定している場合は、 <b>利用金額+税送料</b> が <b>決済金額</b> となります。
4	税送料	5		商品とは異なる送料等の金額 省略時は “0” または空文字を設定してください。
5	メールアドレス	256	◎	お客様が楽天 Edy に登録しているメールアドレス
6	加盟店メールアドレス	256		お客様への決済開始メール、決済完了メールの送信時、加盟店様側に BCC 転送する際の送信先メールアドレスを指定してください。
7	決済開始メール付加情報	180		お客様への決済開始メールに付加する情報を指定してください。 半角英数記号 (除く “{}~&<”) と全角文字が使用可能
8	決済完了メール付加情報	320		お客様への決済完了メールに付加する情報を指定してください。 半角英数記号 (除く “{}~&<”) と全角文字が使用可能
9	支払期限日数	2		空の場合、加盟店情報に設定された支払期限日数で処理されます。 設定可能日数：0～30日 (0日は当日内となります。)
10	支払期限秒	5		空の場合、加盟店情報に設定された支払期限秒で処理されます。 設定可能秒数：0～86400秒
11	バージョン	3		現状は未使用だが、今後の準備項 (空文字を設定してください。)
12	加盟店自由項目 1	100		加盟店様が自由に使用する事ができる項目 半角英数記号 (除く “{}~&<”) と全角文字が使用可能
13	加盟店自由項目 2	100		加盟店様が自由に使用する事ができる項目 半角英数記号 (除く “{}~&<”) と全角文字が使用可能
14	加盟店自由項目 3	100		加盟店様が自由に使用する事ができる項目 半角英数記号 (除く “{}~&<”) と全角文字が使用可能
15	取引 ID	32	-	出力用項目
16	取引パスワード	32	-	出力用項目
17	Edy 注文番号	40	-	出力用項目
18	Edy 受付番号	16	-	出力用項目
19	支払期限日時	14	-	出力用項目 書式は、“yyyymmddhhmmss”となります。
20	エラーコード	3	-	出力用項目
21	エラー詳細コード	9	-	出力用項目
22	処理日時	14	-	出力用項目 書式は、“yyyymmddhhmmss”となります。

【必須項目の記号 ◎：必須 ●：条件により必須 空白：省略可能 -：出力時】

ダウンロードファイル (楽天 Edy 一括ファイル決済)

項目は全て“(ダブルクォート)”にて括られています。

表 3.1-2 ファイル項目

No	項目名	桁	必須	説明
1	ショップ ID	13	-	加盟店様が決済の実行時に指定された値
2	オーダーID	27	-	加盟店様が決済の実行時に指定された値
3	利用金額	5	-	加盟店様が決済の実行時に指定された値
4	税送料	5	-	加盟店様が決済の実行時に指定された値
5	メールアドレス	256	-	加盟店様が決済の実行時に指定された値
6	加盟店メールアドレス	256	-	加盟店様が決済の実行時に指定された値
7	決済開始メール付加情報	180	-	加盟店様が決済の実行時に指定された値
8	決済完了メール付加情報	320	-	加盟店様が決済の実行時に指定された値
9	支払期限日数	2	-	加盟店様が決済の実行時に指定された値
10	支払期限秒	5	-	加盟店様が決済の実行時に指定された値
11	バージョン	3	-	現状は未使用
12	加盟店自由項目 1	100	-	加盟店様が決済の実行時に指定された値
13	加盟店自由項目 2	100	-	加盟店様が決済の実行時に指定された値
14	加盟店自由項目 3	100	-	加盟店様が決済の実行時に指定された値
15	取引 ID	32	-	当サービスが取引を識別するための ID 半角英数字
16	取引パスワード	32	-	当サービスが取引を識別するためのパスワード 半角英数字
17	Edy 注文番号	40		オーダーID + "-" + 連番
18	Edy 受付番号	16	-	楽天 Edy センターで採番された番号
19	支払期限日時	14	-	支払期限日時 書式は、"yyyymmddhhmmss"となります。
20	エラーコード	3	-	発生したエラーコード
21	エラー詳細コード	9	-	発生したエラー詳細コード
22	処理日時	14	-	処理を行った日付 書式は、"yyyymmddhhmmss"となります。
23	レコード通番	6	-	アップロードファイルでの行番号
24	状態コード	-	-	一括ファイル決済用データの各行の状態 【INVALID : フォーマット NG】 【REGISTER : 登録 OK】 (※1) 【COMPLETE : 要求成功】 【FAIL : 要求失敗 (未決済)】

【必須項目の記号 ◎ : 必須 ● : 条件により必須 空白 : 省略可能 - : 出力時】

※1 : 一括ファイル決済用 CSV ファイルをアップロードして、未だ実行されていない場合にこの状態になります。

**【状態コード/エラー詳細コードの組合せ例】**

---

要求が成功した場合：

エラーコード ..... = (空文字)  
エラー詳細コード ..... = (空文字)  
状態コード ..... = COMPLETE

フォーマットエラーの場合：

エラーコード ..... = (空文字)  
エラー詳細コード ..... = (空文字)  
状態コード ..... = INVALID

一括ファイル決済実施前の場合：

エラーコード ..... = (空文字)  
エラー詳細コード ..... = (空文字)  
状態コード ..... = REGISTER

要求が失敗した場合：

エラーコード ..... = B01  
エラー詳細コード ..... = B01002001  
状態コード ..... = FAIL

## 3.2. 取引検索結果

以下に、取引検索の結果をダウンロードする際のファイル仕様をご説明します。

### ダウンロードファイル (楽天 Edy 取引検索結果)

項目は全て”(ダブルクォート)にて括られています。

表 3.2-1 ファイル項目

No	項目名	桁	必須	説明
1	ショップ ID	13	-	加盟店様が決済の実行時に指定された値
2	オーダーID	27	-	加盟店様が決済の実行時に指定された値
3	取引状態	-	-	対象取引の現在ステータス 以下のいずれかが設定されます。 【REQSUCCESS：要求成功】 【PAYSUCCESS：決済完了】 【UNPROCESSED：未決済】 【PAYFAIL：決済失敗】 【EXPIRED：期限切れ】
4	利用金額	5	-	加盟店様が決済の実行時に指定された値
5	税送料	5	-	加盟店様が決済の実行時に指定された値
6	メールアドレス	256	-	加盟店様が決済の実行時に指定された値
7	加盟店メールアドレス	256	-	加盟店様が決済の実行時に指定された値
8	決済開始メール付加情報	180	-	加盟店様が決済の実行時に指定された値
9	決済完了メール付加情報	320	-	加盟店様が決済の実行時に指定された値
10	支払期限日数	2	-	加盟店様が決済の実行時に指定された値
11	支払期限秒	5	-	加盟店様が決済の実行時に指定された値
12	バージョン	3	-	現状は未使用
13	加盟店自由項目 1	100	-	加盟店様が決済の実行時に指定された値
14	加盟店自由項目 2	100	-	加盟店様が決済の実行時に指定された値
15	加盟店自由項目 3	100	-	加盟店様が決済の実行時に指定された値
16	取引 ID	32	-	当サービスが取引を識別するための ID 半角英数字
17	取引パスワード	32	-	当サービスが取引を識別するためのパスワード 半角英数字
18	Edy 注文番号	40	-	オーダーID + "-" + 連番
19	Edy 受付番号	16	-	楽天 Edy センターで採番された番号
20	支払期限日時	14	-	支払期限日時 書式は、"yyyymmddhhmmss"となります。
21	エラーコード	3	-	発生したエラーコード
22	エラー詳細コード	9	-	発生したエラー詳細コード
23	処理日時	14	-	処理を行った日付 書式は、"yyyymmddhhmmss"となります。

【必須項目の記号 ◎：必須 ●：条件により必須 空白：省略可能 -：出力時】

### 3.3. 取引帳票

以下に、取引帳票の結果をダウンロードする際のファイル仕様をご説明します。

#### ダウンロードファイル (楽天 Edy 取引帳票)

項目は全て”(ダブルクォート)にて括られています。

1 行目は各項目の名称が出力されます。「取引状態」が和名となります。

表 3.3-1 ファイル項目

No	項目名	桁	必須	説明
1	ショップ ID	13	-	加盟店様が決済の実行時に指定された値
2	オーダーID	27	-	加盟店様が決済の実行時に指定された値
3	取引状態	-	-	対象取引の現在ステータス 以下のいずれかが設定されます。 【REQSUCCESS：要求成功】 【PAYSUCCESS：決済完了】 【UNPROCESSED：未決済】 【PAYFAIL：決済失敗】 【EXPIRED：期限切れ】
4	利用金額	5	-	加盟店様が決済の実行時に指定された値
5	税送料	5	-	加盟店様が決済の実行時に指定された値
6	メールアドレス	256	-	加盟店様が決済の実行時に指定された値
7	加盟店メールアドレス	256	-	加盟店様が決済の実行時に指定された値
8	決済開始メール付加情報	180	-	加盟店様が決済の実行時に指定された値
9	決済完了メール付加情報	320	-	加盟店様が決済の実行時に指定された値
10	支払期限日数	2	-	加盟店様が決済の実行時に指定された値
11	支払期限秒	5	-	加盟店様が決済の実行時に指定された値
12	バージョン	3	-	現状は未使用
13	加盟店自由項目 1	100	-	加盟店様が決済の実行時に指定された値
14	加盟店自由項目 2	100	-	加盟店様が決済の実行時に指定された値
15	加盟店自由項目 3	100	-	加盟店様が決済の実行時に指定された値
16	取引 ID	32	-	当サービスが取引を識別するための ID 半角英数字
17	取引パスワード	32	-	当サービスが取引を識別するためのパスワード 半角英数字
18	Edy 注文番号	40		オーダーID + "-" + 連番
19	Edy 受付番号	16	-	楽天 Edy センターで採番された番号
20	支払期限日時	14	-	支払期限日時 書式は、"yyyymmddhhmmss"となります。
21	エラーコード	3	-	発生したエラーコード
22	エラー詳細コード	9	-	発生したエラー詳細コード
23	処理日時	14	-	処理を行った日付 書式は、"yyyymmddhhmmss"となります。

【必須項目の記号 ◎：必須 ●：条件により必須 空白：省略可能 -：出力時】

## 4. コンビニファイル仕様

### 4.1. 一括ファイル決済

以下に、一括ファイル決済を実施する際に使用するファイルの仕様をご説明します。

#### アップロードファイル (コンビニ決済 一括ファイル決済)

項目は全て”(ダブルクォート)にて、括ってください。

表 4.1-1 ファイル項目

No	項目名	桁	必須	説明
1	ショップ ID	13	◎	加盟店様を識別する ID 半角英数字が使用可能 (当サービス契約時に、弊社より発行する値を設定)
2	オーダーID	27	◎	加盟店様が取引を識別するための ID 半角数字および ”-” (ハイフン) のみ使用可能 ※ショップ内でユニークとなる値を設定してください。
3	利用金額	6	◎	商品に対する金額 税送料を指定していない場合は、 <b>決済金額</b> となります。 税送料を指定している場合は、 <b>利用金額+税送料が決済金額</b> となります。 ※セブン-イレブンの場合、下限金額 (利用金額+税送料) は契約により異なります。 「ショップ管理画面 > ショップ管理 > ショップ情報 > 決済別契約情報 > コンビニ」をご確認ください。
4	税送料	6		商品とは異なる送料等の金額 省略時は ”0” または空文字を設定してください。
5	支払先コンビニコード	5	◎	支払先コンビニコード
6	氏名	40	◎	お客様氏名 ■セブン-イレブンの場合 半角英数と全角文字が使用可能 ■その他コンビニの場合 半角英数記号 (除く “{}~&<”) と全角文字が使用可能
7	フリガナ	40	◎	お客様フリガナ 半角英数記号 (除く “{}~&<”) と全角文字が使用可能
8	電話番号	13	◎	お客様電話番号 半角数字および ”-” (ハイフン) のみ使用可能 例: 03-1234-5678
9	結果通知先メールアドレス	256		お客様への結果通知先メールアドレス
10	加盟店メールアドレス	256		お客様への結果通知メールの送信時、加盟店様側に BCC 転送する際の送信先メールアドレスを指定してください。
11	支払期限日数	3		空の場合、加盟店情報に設定された支払期限日数で処理されます。 ■セブン-イレブンの場合 設定可能日数: 「1~加盟店様が契約中のコンビニの上限」または「999」の設定が可能 ■その他コンビニの場合 設定可能日数: 「0~加盟店様が契約中のコンビニの上限」または「999」の設定が可能 (0日は当日内となります。) コンビニの上限の詳細は、以下を参照してください。 <a href="#">Web ドキュメント&gt;コンビニ決済&gt;支払期限について</a> 認証を求められた場合は管理画面右上のドキュメントよりアクセスください。
12	予約番号	20		Loppi・Fami バウチャー受領書に表示される。 半角英数記号 (除く “{}~&<”) が使用可能
13	会員番号	20		Loppi・Fami バウチャー受領書に表示される。 半角英数記号 (除く “{}~&<”) が使用可能
14	POS レジ表示欄 1	32		ショップ名称を設定してください。 (例) ○△ギフトショップ

15	POS レジ表示欄 2	32		POS レジに表示される。 全角のみ（最大16文字）
16	POS レジ表示欄 3	32		POS レジに表示される。 全角のみ（最大16文字）
17	POS レジ表示欄 4	32		POS レジに表示される。 全角のみ（最大16文字）
18	POS レジ表示欄 5	32		POS レジに表示される。 全角のみ（最大16文字）
19	POS レジ表示欄 6	32		POS レジに表示される。 全角のみ（最大16文字）
20	POS レジ表示欄 7	32		POS レジに表示される。 全角のみ（最大16文字）
21	POS レジ表示欄 8	32		POS レジに表示される。 全角のみ（最大16文字）
22	レシート表示欄 1	60		レシートに表示される。 例) ご利用ありがとうございました。 全角のみ（最大30文字）
23	レシート表示欄 2	60		レシートに表示される。 全角のみ（最大30文字）
24	レシート表示欄 3	60		レシートに表示される。 全角のみ（最大30文字）
25	レシート表示欄 4	60		レシートに表示される。 全角のみ（最大30文字）
26	レシート表示欄 5	60		レシートに表示される。 全角のみ（最大30文字）
27	レシート表示欄 6	60		レシートに表示される。 全角のみ（最大30文字）
28	レシート表示欄 7	60		レシートに表示される。 全角のみ（最大30文字）
29	レシート表示欄 8	60		レシートに表示される。 全角のみ（最大30文字）
30	レシート表示欄 9	60		レシートに表示される。 全角のみ（最大30文字）
31	レシート表示欄 10	60		レシートに表示される。 全角のみ（最大30文字）
32	お問い合わせ先	42	◎	Loppi・Fami バウチャー受領書に表示される。 半角英数記号（除く ``{}~<>”）と全角文字が使用可能
33	お問い合わせ先電話番号	12	◎	Loppi・Fami バウチャー受領書に表示される。 半角数字および ”-”（ハイフン）のみ使用可能
34	お問い合わせ先受付時間	11	◎	Loppi・Fami バウチャー受領書に表示される。 半角数字および ”-”（ハイフン）と ”:”（コロン）のみ使用可能 例： 09:00-18:00
35	バージョン	3		現状は未使用だが、今後の準備項 （空文字を設定してください。）
36	加盟店自由項目 1	100		加盟店様が自由に使用する事ができる項目 半角英数記号（除く ``{}~<>”）と全角文字が使用可能
37	加盟店自由項目 2	100		加盟店様が自由に使用する事ができる項目 半角英数記号（除く ``{}~<>”）と全角文字が使用可能
38	加盟店自由項目 3	100		加盟店様が自由に使用する事ができる項目 半角英数記号（除く ``{}~<>”）と全角文字が使用可能
39	取引 ID	32	-	出力用項目
40	取引パスワード	32	-	出力用項目
41	確認番号	20	-	出力用項目
42	受付番号	32	-	出力用項目
43	支払期限日時	14	-	出力用項目 書式は、”yyyymmddhhmmss”となります。
44	エラーコード	3	-	出力用項目
45	エラー詳細コード	9	-	出力用項目

46	処理日時	14	-	出力用項目 書式は、"yyyymmddhhmmss"となります。
----	------	----	---	-------------------------------------

【必須項目の記号 ◎：必須 ●：条件により必須 空白：省略可能 -：出力時】

ダウンロードファイル (コンビニ決済 一括ファイル決済)

項目は全て”(ダブルクォート)にて括られています。

表 4.1-2 ファイル項目

No	項目名	桁	必須	説明
1	ショップ ID	13	-	加盟店様が決済の実行時に指定された値
2	オーダーID	27	-	加盟店様が決済の実行時に指定された値
3	利用金額	6	-	加盟店様が決済の実行時に指定された値
4	税送料	6	-	加盟店様が決済の実行時に指定された値
5	支払先コンビニコード	5	-	加盟店様が決済の実行時に指定された値
6	氏名	40	-	加盟店様が決済の実行時に指定された値
7	フリガナ	40	-	加盟店様が決済の実行時に指定された値
8	電話番号	13	-	加盟店様が決済の実行時に指定された値
9	結果通知先メールアドレス	256	-	加盟店様が決済の実行時に指定された値
10	加盟店メールアドレス	256	-	加盟店様が決済の実行時に指定された値
11	支払期限日数	3	-	加盟店様が決済の実行時に指定された値
12	予約番号	20	-	加盟店様が決済の実行時に指定された値
13	会員番号	20	-	加盟店様が決済の実行時に指定された値
14	POS レジ表示欄 1	32	-	加盟店様が決済の実行時に指定された値
15	POS レジ表示欄 2	32	-	加盟店様が決済の実行時に指定された値
16	POS レジ表示欄 3	32	-	加盟店様が決済の実行時に指定された値
17	POS レジ表示欄 4	32	-	加盟店様が決済の実行時に指定された値
18	POS レジ表示欄 5	32	-	加盟店様が決済の実行時に指定された値
19	POS レジ表示欄 6	32	-	加盟店様が決済の実行時に指定された値
20	POS レジ表示欄 7	32	-	加盟店様が決済の実行時に指定された値
21	POS レジ表示欄 8	32	-	加盟店様が決済の実行時に指定された値
22	レシート表示欄 1	60	-	加盟店様が決済の実行時に指定された値
23	レシート表示欄 2	60	-	加盟店様が決済の実行時に指定された値
24	レシート表示欄 3	60	-	加盟店様が決済の実行時に指定された値
25	レシート表示欄 4	60	-	加盟店様が決済の実行時に指定された値
26	レシート表示欄 5	60	-	加盟店様が決済の実行時に指定された値
27	レシート表示欄 6	60	-	加盟店様が決済の実行時に指定された値
28	レシート表示欄 7	60	-	加盟店様が決済の実行時に指定された値
29	レシート表示欄 8	60	-	加盟店様が決済の実行時に指定された値
30	レシート表示欄 9	60	-	加盟店様が決済の実行時に指定された値
31	レシート表示欄 10	60	-	加盟店様が決済の実行時に指定された値
32	お問い合わせ先	42	-	加盟店様が決済の実行時に指定された値
33	お問い合わせ先電話番号	12	-	加盟店様が決済の実行時に指定された値
34	お問い合わせ先受付時間	11	-	加盟店様が決済の実行時に指定された値
35	バージョン	3	-	現状は未使用
36	加盟店自由項目 1	100	-	加盟店様が決済の実行時に指定された値
37	加盟店自由項目 2	100	-	加盟店様が決済の実行時に指定された値
38	加盟店自由項目 3	100	-	加盟店様が決済の実行時に指定された値
39	取引 ID	32	-	当サービスが取引を識別するための ID 半角英数字
40	取引パスワード	32	-	当サービスが取引を識別するためのパスワード 半角英数字
41	確認番号	20	-	支払先が返却した確認番号 半角英数字 ※お客様がお支払いを行われる際に必要な情報です。

42	受付番号	32	-	支払先が返却した受付番号 半角英数字 ※お客様がお支払いを行われる際に必要な情報です。
43	支払期限日時	14	-	支払期限日時 書式は、"yyyymmddhhmmss"となります。
44	エラーコード	3	-	発生したエラーコード
45	エラー詳細コード	9	-	発生したエラー詳細コード
46	処理日時	14	-	処理を行った日付 書式は、"yyyymmddhhmmss"となります。
47	レコード通番	6	-	アップロードファイルでの行番号
48	状態コード	-	-	一括ファイル決済用データの各行の状態 【INVALID：フォーマットNG】 【REGISTER：登録OK】（※1） 【COMPLETE：要求成功】 【FAIL：要求失敗（未決済）】

【必須項目の記号 ◎：必須 ●：条件により必須 空白：省略可能 -：出力時】

※1：一括ファイル決済用 CSV ファイルをアップロードして、未だ実行されていない場合にこの状態になります。

**【状態コード/エラー詳細コードの組合せ例】**

---

要求が成功した場合：

エラーコード ..... = (空文字)  
エラー詳細コード ..... = (空文字)  
状態コード ..... = COMPLETE

フォーマットエラーの場合：

エラーコード ..... = (空文字)  
エラー詳細コード ..... = (空文字)  
状態コード ..... = INVALID

一括ファイル決済実施前の場合：

エラーコード ..... = (空文字)  
エラー詳細コード ..... = (空文字)  
状態コード ..... = REGISTER

要求が失敗した場合：

エラーコード ..... = W01  
エラー詳細コード ..... = W0100W003  
状態コード ..... = FAIL

## 4.2. 取引検索結果

以下に、取引検索の結果をダウンロードする際のファイル仕様をご説明します。

### ダウンロードファイル (コンビニ決済 取引検索結果)

項目は全て”(ダブルクォート)にて括られています。

表 4.2-1 ファイル項目

No	項目名	桁	必須	説明
1	ショップ ID	13	-	加盟店様が決済の実行時に指定された値
2	オーダーID	27	-	加盟店様が決済の実行時に指定された値
3	取引状態	-	-	対象取引の現在ステータス 以下のいずれかが設定されます。 【REQSUCCESS：要求成功】 【PAYSUCCESS：決済完了】 【UNPROCESSED：未決済】 【EXPIRED：期限切れ】
4	利用金額	6	-	加盟店様が決済の実行時に指定された値
5	税送料	6	-	加盟店様が決済の実行時に指定された値
6	支払先コンビニコード	5	-	加盟店様が決済の実行時に指定された値
7	氏名	40	-	加盟店様が決済の実行時に指定された値
8	フリガナ	40	-	加盟店様が決済の実行時に指定された値
9	電話番号	13	-	加盟店様が決済の実行時に指定された値
10	結果通知先メールアドレス	256	-	加盟店様が決済の実行時に指定された値
11	加盟店メールアドレス	256	-	加盟店様が決済の実行時に指定された値
12	支払期限日数	3	-	加盟店様が決済の実行時に指定された値
13	予約番号	20	-	加盟店様が決済の実行時に指定された値
14	会員番号	20	-	加盟店様が決済の実行時に指定された値
15	POS レジ表示欄 1	32	-	加盟店様が決済の実行時に指定された値
16	POS レジ表示欄 2	32	-	加盟店様が決済の実行時に指定された値
17	POS レジ表示欄 3	32	-	加盟店様が決済の実行時に指定された値
18	POS レジ表示欄 4	32	-	加盟店様が決済の実行時に指定された値
19	POS レジ表示欄 5	32	-	加盟店様が決済の実行時に指定された値
20	POS レジ表示欄 6	32	-	加盟店様が決済の実行時に指定された値
21	POS レジ表示欄 7	32	-	加盟店様が決済の実行時に指定された値
22	POS レジ表示欄 8	32	-	加盟店様が決済の実行時に指定された値
23	レシート表示欄 1	60	-	加盟店様が決済の実行時に指定された値
24	レシート表示欄 2	60	-	加盟店様が決済の実行時に指定された値
25	レシート表示欄 3	60	-	加盟店様が決済の実行時に指定された値
26	レシート表示欄 4	60	-	加盟店様が決済の実行時に指定された値
27	レシート表示欄 5	60	-	加盟店様が決済の実行時に指定された値
28	レシート表示欄 6	60	-	加盟店様が決済の実行時に指定された値
29	レシート表示欄 7	60	-	加盟店様が決済の実行時に指定された値
30	レシート表示欄 8	60	-	加盟店様が決済の実行時に指定された値
31	レシート表示欄 9	60	-	加盟店様が決済の実行時に指定された値
32	レシート表示欄 10	60	-	加盟店様が決済の実行時に指定された値
33	お問い合わせ先	42	-	加盟店様が決済の実行時に指定された値
34	お問い合わせ先電話番号	12	-	加盟店様が決済の実行時に指定された値
35	お問い合わせ先受付番号	11	-	加盟店様が決済の実行時に指定された値
36	バージョン	3	-	現状は未使用
37	加盟店自由項目 1	100	-	加盟店様が決済の実行時に指定された値
38	加盟店自由項目 2	100	-	加盟店様が決済の実行時に指定された値

39	加盟店自由項目 3	100	-	加盟店様が決済の実行時に指定された値
40	取引 ID	32	-	当サービスが取引を識別するための ID 半角英数字
41	取引パスワード	32	-	当サービスが取引を識別するためのパスワード 半角英数字
42	トランザクション ID	20	-	決済の処理通番
43	確認番号	20	-	支払先が返却した確認番号 半角英数字 ※お客様がお支払いを行われる際に必要な情報です。
44	受付番号	32	-	支払先が返却した受付番号 半角英数字 ※お客様がお支払いを行われる際に必要な情報です。
45	支払期限日時	14	-	支払期限日時 書式は、"yyyymmddhhmmss"となります。
46	エラーコード	3	-	発生したエラーコード
47	エラー詳細コード	9	-	発生したエラー詳細コード
48	処理日時	14	-	処理を行った日付 書式は、"yyyymmddhhmmss"となります。

【必須項目の記号 ◎：必須 ●：条件により必須 空白：省略可能 -：出力時】

### 4.3. 取引帳票

以下に、取引帳票の結果をダウンロードする際のファイル仕様をご説明します。

#### ダウンロードファイル (コンビニ決済 取引帳票)

項目は全て”(ダブルクォート)にて括られています。

1 行目は各項目の名称が出力されます。また「取引状態」の値が和名となります。

表 4.3-1 ファイル項目

No	項目名	桁	必須	説明
1	ショップ ID	13	-	加盟店様が決済の実行時に指定された値
2	オーダーID	27	-	加盟店様が決済の実行時に指定された値
3	取引状態	-	-	対象取引の現在ステータス 以下のいずれかが設定されます。 【REQSUCCESS：要求成功】 【PAYSUCCESS：決済完了】 【UNPROCESSED：未決済】 【EXPIRED：期限切れ】
4	利用金額	6	-	加盟店様が決済の実行時に指定された値
5	税送料	6	-	加盟店様が決済の実行時に指定された値
6	支払先コンビニコード	5	-	加盟店様が決済の実行時に指定された値
7	氏名	40	-	加盟店様が決済の実行時に指定された値
8	フリガナ	40	-	加盟店様が決済の実行時に指定された値
9	電話番号	13	-	加盟店様が決済の実行時に指定された値
10	メールアドレス	256	-	加盟店様が決済の実行時に指定された値
11	加盟店メールアドレス	256	-	加盟店様が決済の実行時に指定された値
12	支払期限日数	3	-	加盟店様が決済の実行時に指定された値
13	予約番号	20	-	加盟店様が決済の実行時に指定された値
14	会員番号	20	-	加盟店様が決済の実行時に指定された値
15	POS レジ表示欄 1	32	-	加盟店様が決済の実行時に指定された値
16	POS レジ表示欄 2	32	-	加盟店様が決済の実行時に指定された値
17	POS レジ表示欄 3	32	-	加盟店様が決済の実行時に指定された値
18	POS レジ表示欄 4	32	-	加盟店様が決済の実行時に指定された値
19	POS レジ表示欄 5	32	-	加盟店様が決済の実行時に指定された値
20	POS レジ表示欄 6	32	-	加盟店様が決済の実行時に指定された値
21	POS レジ表示欄 7	32	-	加盟店様が決済の実行時に指定された値
22	POS レジ表示欄 8	32	-	加盟店様が決済の実行時に指定された値
23	レシート表示欄 1	60	-	加盟店様が決済の実行時に指定された値
24	レシート表示欄 2	60	-	加盟店様が決済の実行時に指定された値
25	レシート表示欄 3	60	-	加盟店様が決済の実行時に指定された値
26	レシート表示欄 4	60	-	加盟店様が決済の実行時に指定された値
27	レシート表示欄 5	60	-	加盟店様が決済の実行時に指定された値
28	レシート表示欄 6	60	-	加盟店様が決済の実行時に指定された値
29	レシート表示欄 7	60	-	加盟店様が決済の実行時に指定された値
30	レシート表示欄 8	60	-	加盟店様が決済の実行時に指定された値
31	レシート表示欄 9	60	-	加盟店様が決済の実行時に指定された値
32	レシート表示欄 10	60	-	加盟店様が決済の実行時に指定された値
33	お問い合わせ先	42	-	加盟店様が決済の実行時に指定された値
34	お問い合わせ先電話番号	12	-	加盟店様が決済の実行時に指定された値
35	お問い合わせ先受付番号	11	-	加盟店様が決済の実行時に指定された値
36	バージョン	3	-	現状は未使用
37	加盟店自由項目 1	100	-	加盟店様が決済の実行時に指定された値

38	加盟店自由項目 2	100	-	加盟店様が決済の実行時に指定された値
39	加盟店自由項目 3	100	-	加盟店様が決済の実行時に指定された値
40	取引 ID	32	-	当サービスが取引を識別するための ID 半角英数字
41	取引パスワード	32	-	当サービスが取引を識別するためのパスワード 半角英数字
42	トランザクション ID	20	-	決済の処理通番
43	確認番号	20	-	支払先が返却した確認番号 半角英数字 ※お客様がお支払いを行われる際に必要な情報です。
44	受付番号	32	-	支払先が返却した受付番号 半角英数字 ※お客様がお支払いを行われる際に必要な情報です。
45	支払期限日時	14	-	支払期限日時 書式は、"yyyymmddhhmmss"となります。
46	エラーコード	3	-	発生したエラーコード
47	エラー詳細コード	9	-	発生したエラー詳細コード
48	処理日時	14	-	処理を行った日付 書式は、"yyyymmddhhmmss"となります。

【必須項目の記号 ◎：必須 ●：条件により必須 空白：省略可能 -：出力時】

## 5. Pay-easy ファイル仕様

### 5.1. 一括ファイル決済

以下に、一括ファイル決済を実施する際に使用するファイルの仕様をご説明します。

#### アップロードファイル (Pay-easy 一括ファイル決済)

項目は全て”(ダブルクォート)にて、括ってください。

表 5.1-1 ファイル項目

No	項目名	桁	必須	説明
1	ショップ ID	13	◎	加盟店様を識別する ID 半角英数字が使用可能 (当サービス契約時に、弊社より発行する値を設定)
2	オーダーID	27	◎	加盟店様が取引を識別するための ID 半角数字および ”-” (ハイフン) のみ使用可能 ※ショップ内でユニークとなる値を設定してください。
3	利用金額	6	◎	商品に対する金額 税送料を指定していない場合は、 <b>決済金額</b> となります。 税送料を指定している場合は、 <b>利用金額+税送料が決済金額</b> となります。
4	税送料	6		商品とは異なる送料等の金額 省略時は ”0” または空文字を設定してください。
5	氏名	40	◎	お客様氏名 半角英数記号 (除く `~{}~<>”) と全角文字が使用可能
6	フリガナ	40	◎	お客様フリガナ 半角英数記号 (除く `~{}~<>”) と全角文字が使用可能
7	電話番号	13	◎	お客様電話番号 半角数字および ”-” (ハイフン) のみ使用可能 例: 03-1234-5678
8	結果通知先メールアドレス	256		お客様への結果通知先メールアドレス
9	加盟店メールアドレス	256		お客様への結果通知メールの送信時、加盟店様側に BCC 転送する際の送信先メールアドレスを指定してください。
10	支払期限日数	2		空の場合、加盟店情報に設定された支払期限日数で処理されます。 <a href="#">Web ドキュメント&gt;Pay-easy 決済&gt;支払期限について</a> 認証を求められた場合は管理画面右上のドキュメントよりアクセスください。
11	ATM 表示欄 1	32		現状は未使用。空文字を設定してください。
12	ATM 表示欄 2	32		現状は未使用。空文字を設定してください。
13	ATM 表示欄 3	32		現状は未使用。空文字を設定してください。
14	ATM 表示欄 4	32		現状は未使用。空文字を設定してください。
15	ATM 表示欄 5	32		現状は未使用。空文字を設定してください。
16	ATM 表示欄 6	32		現状は未使用。空文字を設定してください。
17	ATM 表示欄 7	32		現状は未使用。空文字を設定してください。
18	ATM 表示欄 8	32		現状は未使用。空文字を設定してください。
19	利用明細表示欄 1	60		現状は未使用。空文字を設定してください。
20	利用明細表示欄 2	60		現状は未使用。空文字を設定してください。

21	利用明細表示欄 3	60		現状は未使用。空文字を設定してください。
22	利用明細表示欄 4	60		現状は未使用。空文字を設定してください。
23	利用明細表示欄 5	60		現状は未使用。空文字を設定してください。
24	利用明細表示欄 6	60		現状は未使用。空文字を設定してください。
25	利用明細表示欄 7	60		現状は未使用。空文字を設定してください。
26	利用明細表示欄 8	60		現状は未使用。空文字を設定してください。
27	利用明細表示欄 9	60		現状は未使用。空文字を設定してください。
28	利用明細表示欄 10	60		現状は未使用。空文字を設定してください。
29	お問い合わせ先	42	◎	加盟店様が決済の実行時に指定された値 半角英数記号（除く `{}~&<>"'`）と全角文字が使用可能
30	お問い合わせ先電話番号	12	◎	加盟店様が決済の実行時に指定された値 半角数字および "-"（ハイフン）のみ使用可能
31	お問い合わせ先受付時間	11	◎	加盟店様が決済の実行時に指定された値 半角数字および "-"（ハイフン）と ":"（コロン）のみ使用可能 例：09:00-18:00
32	バージョン	3		現状は未使用だが、今後の準備項 （空文字を設定してください。）
33	加盟店自由項目 1	100		加盟店様が自由に使用する事ができる項目 半角英数記号（除く `{}~&<>"'`）と全角文字が使用可能
34	加盟店自由項目 2	100		加盟店様が自由に使用する事ができる項目 半角英数記号（除く `{}~&<>"'`）と全角文字が使用可能
35	加盟店自由項目 3	100		加盟店様が自由に使用する事ができる項目 半角英数記号（除く `{}~&<>"'`）と全角文字が使用可能
36	取引 ID	32	-	出力用項目
37	取引パスワード	32	-	出力用項目
38	お客様番号	20	-	出力用項目
39	収納機関番号	5	-	出力用項目
40	確認番号	20	-	出力用項目
41	支払期限日時	14	-	出力用項目 書式は、"yyyymmddhhmss"となります。
42	エラーコード	3	-	出力用項目
43	エラー詳細コード	9	-	出力用項目
44	処理日時	14	-	出力用項目 書式は、"yyyymmddhhmss"となります。

【必須項目の記号 ◎：必須 ●：条件により必須 空白：省略可能 -：出力時】

ダウンロードファイル (Pay-easy 一括ファイル決済)

項目は全て”(ダブルクォート)にて括られています。

表 5.1-2 ファイル項目

No	項目名	桁	必須	説明
1	ショップ ID	13	-	加盟店様が決済の実行時に指定された値
2	オーダーID	27	-	加盟店様が決済の実行時に指定された値
3	利用金額	6	-	加盟店様が決済の実行時に指定された値
4	税送料	6	-	加盟店様が決済の実行時に指定された値
5	氏名	40	-	加盟店様が決済の実行時に指定された値
6	フリガナ	40	-	加盟店様が決済の実行時に指定された値
7	電話番号	13	-	加盟店様が決済の実行時に指定された値
8	結果通知先メールアドレス	256	-	加盟店様が決済の実行時に指定された値
9	加盟店メールアドレス	256	-	加盟店様が決済の実行時に指定された値
10	支払期限日数	2	-	加盟店様が決済の実行時に指定された値
11	ATM 表示欄 1	32	-	現状は未使用 (空文字[""])が設定されます)
12	ATM 表示欄 2	32	-	現状は未使用 (空文字[""])が設定されます)
13	ATM 表示欄 3	32	-	現状は未使用 (空文字[""])が設定されます)
14	ATM 表示欄 4	32	-	現状は未使用 (空文字[""])が設定されます)
15	ATM 表示欄 5	32	-	現状は未使用 (空文字[""])が設定されます)
16	ATM 表示欄 6	32	-	現状は未使用 (空文字[""])が設定されます)
17	ATM 表示欄 7	32	-	現状は未使用 (空文字[""])が設定されます)
18	ATM 表示欄 8	32	-	現状は未使用 (空文字[""])が設定されます)
19	利用明細表示欄 1	60	-	現状は未使用 (空文字[""])が設定されます)
20	利用明細表示欄 2	60	-	現状は未使用 (空文字[""])が設定されます)
21	利用明細表示欄 3	60	-	現状は未使用 (空文字[""])が設定されます)
22	利用明細表示欄 4	60	-	現状は未使用 (空文字[""])が設定されます)
23	利用明細表示欄 5	60	-	現状は未使用 (空文字[""])が設定されます)
24	利用明細表示欄 6	60	-	現状は未使用 (空文字[""])が設定されます)
25	利用明細表示欄 7	60	-	現状は未使用 (空文字[""])が設定されます)
26	利用明細表示欄 8	60	-	現状は未使用 (空文字[""])が設定されます)
27	利用明細表示欄 9	60	-	現状は未使用 (空文字[""])が設定されます)
28	利用明細表示欄 10	60	-	現状は未使用 (空文字[""])が設定されます)
29	お問い合わせ先	42	-	加盟店様が決済の実行時に指定された値
30	お問い合わせ先電話番号	12	-	加盟店様が決済の実行時に指定された値
31	お問い合わせ先受付番号	11	-	加盟店様が決済の実行時に指定された値
32	バージョン	3	-	現状は未使用
33	加盟店自由項目 1	100	-	加盟店様が決済の実行時に指定された値
34	加盟店自由項目 2	100	-	加盟店様が決済の実行時に指定された値
35	加盟店自由項目 3	100	-	加盟店様が決済の実行時に指定された値
36	取引 ID	32	-	当サービスが取引を識別するための ID 半角英数字
37	取引パスワード	32	-	当サービスが取引を識別するためのパスワード 半角英数字
38	お客様番号	20	-	支払先が返却したお客様番号 半角英数字 ※お客様がお支払いを行われる際に必要な情報です。
39	収納機関番号	5	-	支払先が返却した収納機関番号 半角英数字 ※お客様がお支払いを行われる際に必要な情報です。

40	確認番号	20	-	支払先が返却した確認番号 半角英数字 ※お客様がお支払いを行われる際に必要な情報です。
41	支払期限日時	14	-	支払期限日時 書式は、"yyyymmddhhmmss"となります。
42	エラーコード	3	-	発生したエラーコード
43	エラー詳細コード	9	-	発生したエラー詳細コード
44	処理日時	14	-	処理を行った日付 書式は、"yyyymmddhhmmss"となります。
45	レコード通番	6	-	アップロードファイルでの行番号
46	状態コード	-	-	一括ファイル決済用データの各行の状態 【INVALID：フォーマットNG】 【REGISTER：登録OK】（※1） 【COMPLETE：要求成功】 【FAIL：要求失敗（未決済）】

【必須項目の記号 ◎：必須 ●：条件により必須 空白：省略可能 -：出力時】

※1：一括ファイル決済用 CSV ファイルをアップロードして、未だ実行されていない場合にこの状態になります。

**【状態コード/エラー詳細コードの組合せ例】**

---

要求が成功した場合：

エラーコード ..... = (空文字)  
エラー詳細コード ..... = (空文字)  
状態コード ..... = COMPLETE

フォーマットエラーの場合：

エラーコード ..... = (空文字)  
エラー詳細コード ..... = (空文字)  
状態コード ..... = INVALID

一括ファイル決済実施前の場合：

エラーコード ..... = (空文字)  
エラー詳細コード ..... = (空文字)  
状態コード ..... = REGISTER

要求が失敗した場合：

エラーコード ..... = W01  
エラー詳細コード ..... = W0100W003  
状態コード ..... = FAIL

## 5.2. 取引検索結果

以下に、取引検索の結果をダウンロードする際のファイル仕様をご説明します。

### ダウンロードファイル (Pay-easy 取引検索結果)

項目は全て”(ダブルクォート)にて括られています。

表 5.2-1 ファイル項目

No	項目名	桁	必須	説明
1	ショップID	13	-	加盟店様が決済の実行時に指定された値
2	オーダーID	27	-	加盟店様が決済の実行時に指定された値
3	取引状態	-	-	対象取引の現在ステータス 以下のいずれかが設定されます。 【REQSUCCESS：要求成功】 【PAYSUCCESS：決済完了】 【UNPROCESSED：未決済】 【PAYFAIL：決済失敗】 【EXPIRED：期限切れ】
4	利用金額	6	-	加盟店様が決済の実行時に指定された値
5	税送料	6	-	加盟店様が決済の実行時に指定された値
6	氏名	40	-	加盟店様が決済の実行時に指定された値
7	フリガナ	40	-	加盟店様が決済の実行時に指定された値
8	電話番号	13	-	加盟店様が決済の実行時に指定された値
9	結果通知先メールアドレス	256	-	加盟店様が決済の実行時に指定された値
10	加盟店メールアドレス	256	-	加盟店様が決済の実行時に指定された値
11	支払期限日数	2	-	加盟店様が決済の実行時に指定された値
12	ATM表示欄1	32	-	現状は未使用（空文字[""]が設定されます）
13	ATM表示欄2	32	-	現状は未使用（空文字[""]が設定されます）
14	ATM表示欄3	32	-	現状は未使用（空文字[""]が設定されます）
15	ATM表示欄4	32	-	現状は未使用（空文字[""]が設定されます）
16	ATM表示欄5	32	-	現状は未使用（空文字[""]が設定されます）
17	ATM表示欄6	32	-	現状は未使用（空文字[""]が設定されます）
18	ATM表示欄7	32	-	現状は未使用（空文字[""]が設定されます）
19	ATM表示欄8	32	-	現状は未使用（空文字[""]が設定されます）
20	利用明細表示欄1	60	-	現状は未使用（空文字[""]が設定されます）
21	利用明細表示欄2	60	-	現状は未使用（空文字[""]が設定されます）
22	利用明細表示欄3	60	-	現状は未使用（空文字[""]が設定されます）
23	利用明細表示欄4	60	-	現状は未使用（空文字[""]が設定されます）
24	利用明細表示欄5	60	-	現状は未使用（空文字[""]が設定されます）
25	利用明細表示欄6	60	-	現状は未使用（空文字[""]が設定されます）
26	利用明細表示欄7	60	-	現状は未使用（空文字[""]が設定されます）
27	利用明細表示欄8	60	-	現状は未使用（空文字[""]が設定されます）
28	利用明細表示欄9	60	-	現状は未使用（空文字[""]が設定されます）
29	利用明細表示欄10	60	-	現状は未使用（空文字[""]が設定されます）
30	お問い合わせ先	42	-	加盟店様が決済の実行時に指定された値
31	お問い合わせ先電話番号	12	-	加盟店様が決済の実行時に指定された値
32	お問い合わせ先受付番号	11	-	加盟店様が決済の実行時に指定された値
33	バージョン	3	-	現状は未使用
34	加盟店自由項目1	100	-	加盟店様が決済の実行時に指定された値
35	加盟店自由項目2	100	-	加盟店様が決済の実行時に指定された値
36	加盟店自由項目3	100	-	加盟店様が決済の実行時に指定された値

37	取引 ID	32	-	当サービスが取引を識別するための ID 半角英数字
38	取引パスワード	32	-	当サービスが取引を識別するためのパスワード 半角英数字
39	トランザクション ID	20	-	決済の処理通番
40	お客様番号	20	-	支払先が返却したお客様番号 半角英数字 ※お客様がお支払いを行われる際に必要な情報です。
41	収納機関番号	5	-	支払先が返却した収納機関番号 半角英数字 ※お客様がお支払いを行われる際に必要な情報です。
42	確認番号	20	-	支払先が返却した確認番号 半角英数字 ※お客様がお支払いを行われる際に必要な情報です。
43	支払期限日時	14	-	支払期限日時 書式は、"yyyymmddhhmmss"となります。
44	エラーコード	3	-	発生したエラーコード
45	エラー詳細コード	9	-	発生したエラー詳細コード
46	処理日時	14	-	処理を行った日付 書式は、"yyyymmddhhmmss"となります。

【必須項目の記号 ◎：必須 ●：条件により必須 空白：省略可能 -：出力時】

### 5.3. 取引帳票

以下に、取引帳票の結果をダウンロードする際のファイル仕様をご説明します。

#### ダウンロードファイル (Pay-easy 取引帳票)

項目は全て”(ダブルクォート)にて括られています。

1 行目は各項目の名称が出力されます。また「取引状態」の値が和名となります。

表 5.3-1 ファイル項目

No	項目名	桁	必須	説明
1	ショップID	13	-	加盟店様が決済の実行時に指定された値
2	オーダーID	27	-	加盟店様が決済の実行時に指定された値
3	取引状態	-	-	対象取引の現在ステータス 以下のいずれかが設定されます。 【REQSUCCESS：要求成功】 【PAYSUCCESS：決済完了】 【UNPROCESSED：未決済】 【PAYFAIL：決済失敗】 【EXPIRED：期限切れ】
4	利用金額	6	-	加盟店様が決済の実行時に指定された値
5	税送料	6	-	加盟店様が決済の実行時に指定された値
6	氏名	40	-	加盟店様が決済の実行時に指定された値
7	フリガナ	40	-	加盟店様が決済の実行時に指定された値
8	電話番号	13	-	加盟店様が決済の実行時に指定された値
9	結果通知先メールアドレス	256	-	加盟店様が決済の実行時に指定された値
10	加盟店メールアドレス	256	-	加盟店様が決済の実行時に指定された値
11	支払期限日数	2	-	加盟店様が決済の実行時に指定された値
12	ATM表示欄1	32	-	現状は未使用（空文字[""]が設定されます）
13	ATM表示欄2	32	-	現状は未使用（空文字[""]が設定されます）
14	ATM表示欄3	32	-	現状は未使用（空文字[""]が設定されます）
15	ATM表示欄4	32	-	現状は未使用（空文字[""]が設定されます）
16	ATM表示欄5	32	-	現状は未使用（空文字[""]が設定されます）
17	ATM表示欄6	32	-	現状は未使用（空文字[""]が設定されます）
18	ATM表示欄7	32	-	現状は未使用（空文字[""]が設定されます）
19	ATM表示欄8	32	-	現状は未使用（空文字[""]が設定されます）
20	利用明細表示欄1	60	-	現状は未使用（空文字[""]が設定されます）
21	利用明細表示欄2	60	-	現状は未使用（空文字[""]が設定されます）
22	利用明細表示欄3	60	-	現状は未使用（空文字[""]が設定されます）
23	利用明細表示欄4	60	-	現状は未使用（空文字[""]が設定されます）
24	利用明細表示欄5	60	-	現状は未使用（空文字[""]が設定されます）
25	利用明細表示欄6	60	-	現状は未使用（空文字[""]が設定されます）
26	利用明細表示欄7	60	-	現状は未使用（空文字[""]が設定されます）
27	利用明細表示欄8	60	-	現状は未使用（空文字[""]が設定されます）
28	利用明細表示欄9	60	-	現状は未使用（空文字[""]が設定されます）
29	利用明細表示欄10	60	-	現状は未使用（空文字[""]が設定されます）
30	お問い合わせ先	42	-	加盟店様が決済の実行時に指定された値
31	お問い合わせ先電話番号	12	-	加盟店様が決済の実行時に指定された値
32	お問い合わせ先受付番号	11	-	加盟店様が決済の実行時に指定された値
33	バージョン	3	-	現状は未使用
34	加盟店自由項目1	100	-	加盟店様が決済の実行時に指定された値
35	加盟店自由項目2	100	-	加盟店様が決済の実行時に指定された値
36	加盟店自由項目3	100	-	加盟店様が決済の実行時に指定された値

37	取引 ID	32	-	当サービスが取引を識別するための ID 半角英数字
38	取引パスワード	32	-	当サービスが取引を識別するためのパスワード 半角英数字
39	トランザクション ID	20	-	決済の処理通番
40	お客様番号	11	-	支払先が返却したお客様番号 半角英数字 ※お客様がお支払いを行われる際に必要な情報です。
41	収納機関番号	5	-	支払先が返却した収納機関番号 半角英数字 ※お客様がお支払いを行われる際に必要な情報です。
42	確認番号	20	-	支払先が返却した確認番号 半角英数字 ※お客様がお支払いを行われる際に必要な情報です。
43	支払期限日時	14	-	支払期限日時 書式は、"yyyymmddhhmmss"となります。
44	エラーコード	3	-	発生したエラーコード
45	エラー詳細コード	9	-	発生したエラー詳細コード
46	処理日時	14	-	処理を行った日付 書式は、"yyyymmddhhmmss"となります。

【必須項目の記号 ◎：必須 ●：条件により必須 空白：省略可能 -：出力時】

## 6. PayPal ファイル仕様

ドキュメント統合しましたので、今後は「PayPal 決済」をご参照ください。

## 7. iD ファイル仕様

サービスの提供を終了しました。

## 8. WebMoney ファイル仕様

### 8.1. 取引検索結果

以下に、取引検索の結果をダウンロードする際のファイル仕様をご説明します。

#### ダウンロードファイル (WebMoney 取引検索結果)

項目は全て”(ダブルクォート)にて括られています。

表 8.1-1 ファイル項目

No	項目名	桁	必須	説明
1	ショップ ID	13	-	加盟店様が決済の実行時に指定された値
2	オーダーID	27	-	加盟店様が決済の実行時に指定された値
3	取引状態	-	-	対象取引の現在ステータス 以下のいずれかが設定されます。 【REQSUCCESS：要求成功】 【PAYSUCCESS：決済完了】 【UNPROCESSED：未決済】 【PAYFAIL：決済失敗】 【EXPIRED：期限切れ】
4	利用金額	6	-	加盟店様が決済の実行時に指定された値
5	税送料	6	-	加盟店様が決済の実行時に指定された値
6	商品名	40	-	加盟店様が決済の実行時に指定された値
7	氏名	40	-	加盟店様が決済の実行時に指定された値
8	メールアドレス	256	-	加盟店様が決済の実行時に指定された値
9	加盟店メールアドレス	256	-	加盟店様が決済の実行時に指定された値
10	支払期限日数	2	-	加盟店様が決済の実行時に指定された値
11	バージョン	3	-	現状は未使用
12	加盟店自由項目 1	100	-	加盟店様が決済の実行時に指定された値
13	加盟店自由項目 2	100	-	加盟店様が決済の実行時に指定された値
14	加盟店自由項目 3	100	-	加盟店様が決済の実行時に指定された値
15	取引 ID	32	-	当サービスが取引を識別するための ID 半角英数字
16	取引パスワード	32	-	当サービスが取引を識別するためのパスワード 半角英数字
17	管理番号	16	-	購入に使用された WebMoney の管理番号
18	決済コード	25	-	支払先が返却した決済コード
19	支払期限日時	14	-	支払期限日時 書式は、"yyyymmddhhmmss"となります。 ※支払期限は日単位のため、hhmmss はすべて 235959 が設定されます。
20	エラーコード	3	-	発生したエラーコード
21	エラー詳細コード	9	-	発生したエラー詳細コード
22	処理日時	14	-	処理を行った日付 書式は、"yyyymmddhhmmss"となります。

【必須項目の記号 ○：必須 ●：条件により必須 空白：省略可能 -：出力時】

## 8.2. 取引帳票

以下に、取引帳票の結果をダウンロードする際のファイル仕様をご説明します。

### ダウンロードファイル (WebMoney 取引帳票)

項目は全て”(ダブルクォート)にて括られています。

1 行目は各項目の名称が出力されます。また「取引状態」の値が和名となります。

表 8.2-1 ファイル項目

No	項目名	桁	必須	説明
1	ショップ ID	13	-	加盟店様が決済の実行時に指定された値
2	オーダーID	27	-	加盟店様が決済の実行時に指定された値
3	取引状態	-	-	対象取引の現在ステータス 以下のいずれかが設定されます。 【REQSUCCESS：要求成功】 【PAYSUCCESS：決済完了】 【UNPROCESSED：未決済】 【PAYFAIL：決済失敗】 【EXPIRED：期限切れ】
4	利用金額	6	-	加盟店様が決済の実行時に指定された値
5	税送料	6	-	加盟店様が決済の実行時に指定された値
6	商品名	40	-	加盟店様が決済の実行時に指定された値
7	氏名	40	-	加盟店様が決済の実行時に指定された値
8	メールアドレス	256	-	加盟店様が決済の実行時に指定された値
9	加盟店メールアドレス	256	-	加盟店様が決済の実行時に指定された値
10	支払期限日数	2	-	加盟店様が決済の実行時に指定された値
11	バージョン	3	-	現状は未使用
12	加盟店自由項目 1	100	-	加盟店様が決済の実行時に指定された値
13	加盟店自由項目 2	100	-	加盟店様が決済の実行時に指定された値
14	加盟店自由項目 3	100	-	加盟店様が決済の実行時に指定された値
15	取引 ID	32	-	当サービスが取引を識別するための ID 半角英数字
16	取引パスワード	32	-	当サービスが取引を識別するためのパスワード 半角英数字
17	管理番号	16	-	購入に使用された WebMoney の管理番号
18	決済コード	25	-	支払先が返却した決済コード
19	支払期限日時	14	-	支払期限日時 書式は、"yyyymmddhhmmss"となります。 ※支払期限は日単位のため、hhmmss はすべて 235959 が設定されます。
20	エラーコード	3	-	発生したエラーコード
21	エラー詳細コード	9	-	発生したエラー詳細コード
22	処理日時	14	-	処理を行った日付 書式は、"yyyymmddhhmmss"となります。

【必須項目の記号 ◎：必須 ●：条件により必須 空白：省略可能 -：出力時】

## 9. au PAY (au かんたん決済) ファイル仕様

### 9.1. 取引検索結果

以下に、取引検索の結果をダウンロードする際のファイル仕様をご説明します。

#### ダウンロードファイル (au PAY (au かんたん決済) 取引検索結果)

項目は全て”(ダブルクォート)にて括られています。

表 9.1-1 ファイル項目

No	項目名	桁	必須	説明
1	ショップ ID	13	-	加盟店様が決済の実行時に指定された値
2	オーダーID	27	-	加盟店様が決済の実行時に指定された値
3	取引状態	-	-	対象取引の現在ステータス 以下のいずれかが設定されます。 【UNPROCESSED：未決済】 【REQSUCCESS：要求成功】 【AUTHPROCESS：認証処理中】 【AUTH：仮売上】 【CAPTURE：即時売上】 【SALES：実売上】 【CANCEL：キャンセル】 【RETURN：返品】 【PAYFAIL：決済失敗】
4	利用金額	7	-	加盟店様が決済の実行時に指定された値
5	税送料	7	-	加盟店様が決済の実行時に指定された値
6	キャンセル返品金額	7	-	キャンセル返品が発生した場合、その金額
7	キャンセル返品税送料	7	-	キャンセル返品が発生した場合、その税送料
8	サイト ID	13	-	加盟店様が決済の実行時に指定された値
9	会員 ID	60	-	加盟店様が決済の実行時に指定された値
10	摘要	48	-	加盟店様が決済の実行時に指定された値
11	au 決済情報番号	16	-	au PAY (au かんたん決済) が払い出した、決済を特定する番号
12	バージョン	3	-	現状は未使用
13	加盟店自由項目 1	100	-	加盟店様が決済の実行時に指定された値
14	加盟店自由項目 2	100	-	加盟店様が決済の実行時に指定された値
15	加盟店自由項目 3	100	-	加盟店様が決済の実行時に指定された値
16	取引 ID	32	-	当サービスが取引を識別するための ID 半角英数字
17	取引パスワード	32	-	当サービスが取引を識別するためのパスワード 半角英数字
18	au 決済方法	2	-	購入者が au PAY (au かんたん決済) で選択した支払い方法 以下のいずれかが設定されます。 【01：通話料合算】 【02：クレジットカード】 【04：WebMoney】
19	au 加盟店管理番号	20	-	マルチペイメントと au との間で利用する、取引を特定する情報です。
20	実売上処理期限	14	-	実売上を実行できる期限。"yyyymmddhhmmss"形式。
21	キャンセル処理期限	14	-	キャンセルを実行できる期限。"yyyymmddhhmmss"形式。
22	返品処理期限	14	-	返品を実行できる期限。"yyyymmddhhmmss"形式。
23	支払期限日時	14	-	支払期限日時 書式は、"yyyymmddhhmmss"となります。
24	エラーコード	3	-	発生したエラーコード
25	エラー詳細コード	9	-	発生したエラー詳細コード
26	処理日時	14	-	処理を行った日付 書式は、"yyyymmddhhmmss"となります。

【必須項目の記号 ◎：必須 ●：条件により必須 空白：省略可能 -：出力時】

## 9.2. 取引帳票

以下に、取引帳票の結果をダウンロードする際のファイル仕様をご説明します。

### ダウンロードファイル (au PAY (au かんたん決済) 取引帳票)

項目は全て”(ダブルクォート)にて括られています。

1 行目は各項目の名称が出力されます。また「取引状態」の値が和名となります。

表 9.2-1 ファイル項目

No	項目名	桁	必須	説明
1	ショップ ID	13	-	加盟店様が決済の実行時に指定された値
2	オーダーID	27	-	加盟店様が決済の実行時に指定された値
3	取引状態	-	-	対象取引の現在ステータス 以下のいずれかが設定されます。 【CAPTURE：実売上】 【CANCEL：キャンセル】 【RETURN：返品】
4	利用金額	7	-	加盟店様が決済の実行時に指定された値
5	税送料	7	-	加盟店様が決済の実行時に指定された値
6	キャンセル返品金額	7	-	キャンセル返品が発生した場合、その金額
7	キャンセル返品税送料	7	-	キャンセル返品が発生した場合、その税送料
8	サイト ID	13	-	加盟店様が決済の実行時に指定された値
9	会員 ID	60	-	加盟店様が決済の実行時に指定された値
10	摘要	48	-	加盟店様が決済の実行時に指定された値
11	au 決済情報番号	16	-	au PAY (au かんたん決済) が払い出した、決済を特定する番号
12	バージョン	3	-	現状は未使用
13	加盟店自由項目 1	100	-	加盟店様が決済の実行時に指定された値
14	加盟店自由項目 2	100	-	加盟店様が決済の実行時に指定された値
15	加盟店自由項目 3	100	-	加盟店様が決済の実行時に指定された値
16	取引 ID	32	-	当サービスが取引を識別するための ID 半角英数字
17	取引パスワード	32	-	当サービスが取引を識別するためのパスワード 半角英数字
18	au 決済方法	2	-	購入者が au PAY (au かんたん決済) で選択した支払い方法 【01：通話料合算】 【02：クレジットカード】 【04：WebMoney】
19	au 加盟店管理番号	20	-	マルチペイメントと au との間で利用する、取引を特定する情報です。
20	エラーコード	3	-	発生したエラーコード
21	エラー詳細コード	9	-	発生したエラー詳細コード
22	処理日時	14	-	処理を行った日付 書式は、"yyyymmddhhmmss"となります。

【必須項目の記号 ◎：必須 ●：条件により必須 空白：省略可能 -：出力時】

## 10. au PAY (au かんたん決済) 随時ファイル仕様

### 10.1. 取引検索結果

以下に、取引検索の結果をダウンロードする際のファイル仕様をご説明します。

#### ダウンロードファイル (au PAY (au かんたん決済) 随時 取引検索結果)

項目は全て”(ダブルクォート)にて括られています。

表 10.1-1 ファイル項目

No	項目名	桁	必須	説明
1	ショップ ID	13	-	加盟店様が決済の実行時に指定された値
2	オーダーID	27	-	加盟店様が決済の実行時に指定された値
3	取引状態	-	-	対象取引の現在ステータス 以下のいずれかが設定されます。 【UNPROCESSED：未決済】 【REQSUCCESS：要求成功】 【AUTHPROCESS：認証処理中】 【AUTH：仮売上】 【CAPTURE：即時売上】 【SALES：実売上】 【CANCEL：キャンセル】 【RETURN：返品】 【PAYFAIL：決済失敗】
4	利用金額	7	-	加盟店様が決済の実行時に指定された値
5	税送料	7	-	加盟店様が決済の実行時に指定された値
6	キャンセル返品金額	7	-	キャンセル返品が発生した場合、その金額
7	キャンセル返品税送料	7	-	キャンセル返品が発生した場合、その税送料
8	サイト ID	13	-	加盟店様が決済の実行時に指定された値
9	会員 ID	60	-	加盟店様が決済の実行時に指定された値
10	摘要	48	-	加盟店様が決済の実行時に指定された値
11	au 決済情報番号	16	-	au PAY (au かんたん決済) が払い出した、決済を特定する番号
12	バージョン	3	-	現状は未使用
13	加盟店自由項目 1	100	-	加盟店様が決済の実行時に指定された値
14	加盟店自由項目 2	100	-	加盟店様が決済の実行時に指定された値
15	加盟店自由項目 3	100	-	加盟店様が決済の実行時に指定された値
16	取引 ID	32	-	当サービスが取引を識別するための ID 半角英数字
17	取引パスワード	32	-	当サービスが取引を識別するためのパスワード 半角英数字
18	au 決済方法	2	-	購入者が au PAY (au かんたん決済) で選択した支払い方法 【01：通話料合算】 【02：クレジットカード】 【06：au PAY カード】
19	au 加盟店管理番号	20	-	マルチペイメントと au との間で利用する、取引を特定する情報です。
20	実売上処理期限	14	-	実売上を実行できる期限。"yyyymmddhhmmss"形式。
21	キャンセル処理期限	14	-	キャンセルを実行できる期限。"yyyymmddhhmmss"形式。
22	返品処理期限	14	-	返品を実行できる期限。"yyyymmddhhmmss"形式。
23	支払期限日時	14	-	支払期限日時 書式は、"yyyymmddhhmmss"となります。
24	エラーコード	3	-	発生したエラーコード
25	エラー詳細コード	9	-	発生したエラー詳細コード
26	処理日時	14	-	処理を行った日付 書式は、"yyyymmddhhmmss"となります。
27	au 利用承諾番号	14	-	随時決済で使用した利用承諾番号

【必須項目の記号 ◎：必須 ●：条件により必須 空白：省略可能 -：出力時】

## 10.2. 取引帳票

以下に、取引帳票の結果をダウンロードする際のファイル仕様をご説明します。

### ダウンロードファイル (au PAY (au かんたん決済) 随時 取引帳票)

項目は全て”(ダブルクォート)にて括られています。

1 行目は各項目の名称が出力されます。また「取引状態」の値が和名となります。

表 10.2-1 ファイル項目

No	項目名	桁	必須	説明
1	ショップ ID	13	-	加盟店様が決済の実行時に指定された値
2	オーダーID	27	-	加盟店様が決済の実行時に指定された値
3	取引状態	-	-	対象取引の現在ステータス 以下のいずれかが設定されます。 【CAPTURE：実売上】 【CANCEL：キャンセル】 【RETURN：返品】
4	利用金額	7	-	加盟店様が決済の実行時に指定された値
5	税送料	7	-	加盟店様が決済の実行時に指定された値
6	キャンセル返品金額	7	-	キャンセル返品が発生した場合、その金額
7	キャンセル返品税送料	7	-	キャンセル返品が発生した場合、その税送料
8	サイト ID	13	-	加盟店様が決済の実行時に指定された値
9	会員 ID	60	-	加盟店様が決済の実行時に指定された値
10	摘要	48	-	加盟店様が決済の実行時に指定された値
11	au 決済情報番号	16	-	au PAY (au かんたん決済) が払い出した、決済を特定する番号
12	バージョン	3	-	現状は未使用
13	加盟店自由項目 1	100	-	加盟店様が決済の実行時に指定された値
14	加盟店自由項目 2	100	-	加盟店様が決済の実行時に指定された値
15	加盟店自由項目 3	100	-	加盟店様が決済の実行時に指定された値
16	取引 ID	32	-	当サービスが取引を識別するための ID 半角英数字
17	取引パスワード	32	-	当サービスが取引を識別するためのパスワード 半角英数字
18	au 決済方法	20	-	購入者が au PAY (au かんたん決済) で選択した支払い方法 【通話料合算】 【クレジットカード】 【au PAY カード】
19	au 加盟店管理番号	20	-	マルチペイメントと au との間で利用する、取引を特定する情報です。
20	エラーコード	3	-	発生したエラーコード
21	エラー詳細コード	9	-	発生したエラー詳細コード
22	処理日時	14	-	処理を行った日付 書式は、"yyyymmddhhmmss"となります。
23	au 利用承諾番号	14	-	随時決済で使用した利用承諾番号

【必須項目の記号 ◎：必須 ●：条件により必須 空白：省略可能 -：出力時】

### 10.3. 利用承諾検索結果

以下に、利用承諾検索の結果をダウンロードする際のファイル仕様をご説明します。

#### ダウンロードファイル (au PAY (au かんたん決済) 随時 利用承諾検索)

項目は全て”(ダブルクォート)にて括られています。

表 10.3-1 ファイル項目

No	項目名	桁	必須	説明
1	ショップ ID	13	-	加盟店様が決済の実行時に指定された値
2	オーダーID	27	-	加盟店様が決済の実行時に指定された値
3	取引状態	-	-	対象取引の現在ステータス 以下のいずれかが設定されます。 【UNPROCESSED：未決済】 【REQSUCCESS：要求成功】 【AUTHPROCESS：認証処理中】 【AUTH：仮売上】 【CAPTURE：即時売上】 【SALES：実売上】 【CANCEL：キャンセル】 【RETURN：返品】 【PAYFAIL：決済失敗】
4	加盟店自由項目 1	100	-	加盟店様が決済の実行時に指定された値
5	加盟店自由項目 2	100	-	加盟店様が決済の実行時に指定された値
6	加盟店自由項目 3	100	-	加盟店様が決済の実行時に指定された値
7	取引 ID	32	-	当サービスが取引を識別するための ID 半角英数字
8	取引パスワード	32	-	当サービスが取引を識別するためのパスワード 半角英数字
9	au 決済方法	2	-	購入者が au PAY (au かんたん決済) で選択した支払い方法 【01：通話料合算】 【02：クレジットカード】 【06：au PAY カード】
10	au 加盟店管理番号	20	-	マルチペイメントと au との間で利用する、取引を特定する情報です。
11	支払期限日時	14	-	支払期限日時 書式は、"yyyymmddhhmmss"となります。
12	エラーコード	3	-	発生したエラーコード
13	エラー詳細コード	9	-	発生したエラー詳細コード
14	処理日時	14	-	処理を行った日付 書式は、"yyyymmddhhmmss"となります。
15	au 利用承諾番号	14	-	随時決済で使用した利用承諾番号

【必須項目の記号 ◎：必須 ●：条件により必須 空白：省略可能 -：出力時】

## 11. au PAY (au かんたん決済) 継続ファイル仕様

### 11.1. 取引検索結果

以下に、取引検索の結果をダウンロードする際のファイル仕様をご説明します。

#### ダウンロードファイル (au PAY (au かんたん決済) 継続 取引検索結果)

項目は全て”(ダブルクォート)にて括られています。

表 11.1-1 ファイル項目

No	項目名	桁	必須	説明
1	ショップ ID	13	-	加盟店様が決済の実行時に指定された値
2	オーダーID	27	-	加盟店様が決済の実行時に指定された値
3	取引状態	-	-	対象取引の現在ステータス 以下のいずれかが設定されます。 【UNPROCESSED：未決済】 【REQSUCCESS：要求成功】 【AUTHPROCESS：認証処理中】 【CERT_DONE：決済認可完了】 【REGISTER：継続課金登録】 【CANCEL：継続課金解約】 【PAYFAIL：決済失敗】
4	課金間隔区分	2		02 固定
5	課金間隔	3		1 固定
6	課金タイミング区分	2	-	01：日指定 02：月末
7	課金タイミング	2	-	1~28
8	初回課金日	8	-	yyyyMMdd
9	初回課金利用金額	7	-	加盟店様が決済の実行時に指定された値
10	初回課金税送料	7	-	加盟店様が決済の実行時に指定された値
11	課金利用金額	7	-	加盟店様が決済の実行時に指定された値
12	課金税送料	7	-	加盟店様が決済の実行時に指定された値
13	サイト ID	13	-	加盟店様が決済の実行時に指定された値
14	会員 ID	60	-	加盟店様が決済の実行時に指定された値
15	摘要	48	-	加盟店様が決済の実行時に指定された値
16	バージョン	3	-	現状は未使用
17	加盟店自由項目 1	100	-	加盟店様が決済の実行時に指定された値
18	加盟店自由項目 2	100	-	加盟店様が決済の実行時に指定された値
19	加盟店自由項目 3	100	-	加盟店様が決済の実行時に指定された値
20	取引 ID	32	-	当サービスが取引を識別するための ID 半角英数字
21	取引パスワード	32	-	当サービスが取引を識別するためのパスワード 半角英数字
22	au 決済方法	2	-	購入者が au PAY (au かんたん決済) で選択した支払い方法 以下のいずれかが設定されます。 【01：通話料合算】 【02：クレジットカード】
23	au 加盟店管理番号	20	-	マルチペイメントと au との間で利用する、取引を特定する情報です。
24	au サービス ID	5		
25	au サービス名称	48		
26	au サービス電話番号	15		
27	支払期限日時	14	-	支払期限日時 書式は、"yyyymmddhhmmss"となります。
28	エラーコード	3	-	発生したエラーコード
29	エラー詳細コード	9	-	発生したエラー詳細コード

30	処理日時	14	-	処理を行った日付 書式は、"yyyymmddhhmmss"となります。
----	------	----	---	--

【必須項目の記号 ◎：必須 ●：条件により必須 空白：省略可能 -：出力時】

## 11.2. 取引帳票

以下に、取引帳票の結果をダウンロードする際のファイル仕様をご説明します。

### ダウンロードファイル (au PAY (au かんたん決済) 継続 取引帳票)

項目は全て”(ダブルクォート)にて括られています。

1 行目は各項目の名称が出力されます。また「取引状態」の値が和名となります。

表 11.2-1 ファイル項目

No	項目名	桁	必須	説明
1	ショップ ID	13	-	加盟店様が決済の実行時に指定された値
2	オーダーID	27	-	加盟店様が決済の実行時に指定された値
3	課金月	6	-	yyyyMM
4	課金日	8	-	yyyyMMdd
5	取引状態	-		対象取引の現在ステータス 以下のいずれかが設定されます。 【CAPTURE：実売上】 【CANCEL：キャンセル】 【RETURN：返品】
6	利用金額	7		加盟店様が決済の実行時に指定された値
7	税送料	7		加盟店様が決済の実行時に指定された値
8	キャンセル返品金額	7		キャンセル返品が発生した場合、その金額
9	キャンセル返品税送料	7		キャンセル返品が発生した場合、その税送料
10	Au 決済情報番号	16		au PAY (au かんたん決済) が払い出した、決済を特定する番号
11	Au 加盟店管理番号	20		マルチペイメントと au との間で利用する、取引を特定する情報です。
12	au 継続課金 ID	11		
13	バージョン	3		現状は未使用
14	加盟店自由項目 1	100		加盟店様が決済の実行時に指定された値
15	加盟店自由項目 2	100		加盟店様が決済の実行時に指定された値
16	加盟店自由項目 3	100		加盟店様が決済の実行時に指定された値
17	取引 ID	32		当サービスが取引を識別するための ID 半角英数字
18	取引パスワード	32		当サービスが取引を識別するためのパスワード 半角英数字
19	サイト ID	13		加盟店様が決済の実行時に指定された値
20	会員 ID	60		加盟店様が決済の実行時に指定された値
21	au サービス ID	5		
22	au サービス名称	48		
23	au サービス電話番号	15		
24	OpenID	128		
25	摘要	48		加盟店様が決済の実行時に指定された値
26	au 決済ステータス	2		
27	au 決済方法	2		購入者が au PAY (au かんたん決済) で選択した支払い方法 【01：通話料合算】 【02：クレジットカード】
28	au 最終処理年月日	8		yyyyMMdd
29	au オーソリ年月日	8		yyyyMMdd
30	au 売上確定年月日	8		yyyyMMdd
31	au 取消年月日	8		yyyyMMdd
32	au 請求年月日	8		yyyyMMdd
33	au 返金年月日	8		yyyyMMdd
34	エラーコード	3	-	発生したエラーコード

35	エラー詳細コード	9	-	発生したエラー詳細コード
36	処理日時	14	-	処理を行った日付 書式は、"yyyymmddhhmmss"となります。

【必須項目の記号 ◎：必須 ●：条件により必須 空白：省略可能 -：出力時】

### 11.3. 課金情報検索結果

以下に、課金情報検索の結果をダウンロードする際のファイル仕様をご説明します。

ダウンロードファイル (au PAY (au かんたん決済) 継続 課金情報検索結果)

項目は全て”(ダブルクォート)にて括られています。

表 11.3-1 ファイル項目

No	項目名	桁	必須	説明
1	ショップ ID	13	-	加盟店様が決済の実行時に指定された値
2	オーダーID	27	-	加盟店様が決済の実行時に指定された値
3	課金月	6	-	yyyyMM
4	課金日	8	-	yyyyMMdd
5	取引状態	-	-	対象取引の現在ステータス 以下のいずれかが設定されます。 【BEFORE_CHECK：課金確認前】 【REMAINED：残余】 【SALES：売上確定】 【CANCEL：売上取消】 【RETURN：返金】 【TERMINATED：課金中止】 【CHARGE_FAILED：課金失敗】 【CHECK_ERROR：課金失敗】 【PROC_CANCEL_ERR：処理取消失敗】
6	利用金額	7	-	加盟店様が決済の実行時に指定された値
7	税送料	7	-	加盟店様が決済の実行時に指定された値
8	キャンセル返品金額	7	-	キャンセル返品が発生した場合、その金額
9	キャンセル返品税送料	7	-	キャンセル返品が発生した場合、その税送料
10	au 決済情報番号	16	-	au PAY (au かんたん決済) が払い出した、決済を特定する番号
11	バージョン	3	-	現状は未使用
12	取引 ID	32	-	当サービスが取引を識別するための ID 半角英数字
13	取引パスワード	32	-	当サービスが取引を識別するためのパスワード 半角英数字
14	au 継続課金 ID	11		
15	au 加盟店管理番号	20	-	マルチペイメントと au との間で利用する、取引を特定する情報です。
16	摘要	48	-	加盟店様が決済の実行時に指定された値
17	au 決済ステータス	2		
18	au 決済方法	2		購入者が au PAY (au かんたん決済) で選択した支払い方法 【01：通話料合算】 【02：クレジットカード】
19	エラーコード	3	-	発生したエラーコード
20	エラー詳細コード	9	-	発生したエラー詳細コード
21	処理日時	14	-	処理を行った日付 書式は、"yyyymmddhhmmss"となります。

【必須項目の記号 ◎：必須 ●：条件により必須 空白：省略可能 -：出力時】

## 12. docomo ファイル仕様

### 12.1. 取引検索結果

以下に、取引検索の結果をダウンロードする際のファイル仕様をご説明します。

#### ダウンロードファイル (docomo 取引検索結果)

項目は全て”(ダブルクォート)にて括られています。

表 12.1-1 ファイル項目

No	項目名	桁	必須	説明
1	ショップ ID	13	-	加盟店様が決済の実行時に指定された値
2	オーダーID	27	-	加盟店様が決済の実行時に指定された値
3	取引状態	-	-	対象取引の現在ステータス 以下のいずれかが設定されます。 【UNPROCESSED：未決済】 【REQSUCCESS：要求成功】 【AUTHPROCESS：認証処理中】 【AUTH：仮売上】 【CAPTURE：即時売上】 【SALES：売上確定】 【CANCEL：キャンセル】 【PAYFAIL：決済失敗】 【EXPIRED：期限切れ】
4	利用金額	7	-	加盟店様が決済の実行時に指定された値
5	税送料	7	-	加盟店様が決済の実行時に指定された値
6	キャンセル金額	7	-	キャンセルが発生した場合、その金額
7	キャンセル税送料	7	-	キャンセルが発生した場合、その税送料
8	ドコモ表示項目 1	40	-	加盟店様が決済の実行時に指定された値
9	ドコモ表示項目 2	40	-	加盟店様が決済の実行時に指定された値
10	ドコモ決済番号	12	-	docomo 決済が払い出した、決済を特定する番号
11	バージョン	3	-	現状は未使用
12	加盟店自由項目 1	100	-	加盟店様が決済の実行時に指定された値
13	加盟店自由項目 2	100	-	加盟店様が決済の実行時に指定された値
14	加盟店自由項目 3	100	-	加盟店様が決済の実行時に指定された値
15	取引 ID	32	-	当サービスが取引を識別するための ID 半角英数字
16	取引パスワード	32	-	当サービスが取引を識別するためのパスワード 半角英数字
17	決済開始処理期限	14	-	決済を開始する期限日付 書式は、"yyyymmddhhmmss"となります。
18	処理期限	14	-	処理を行う期限日付 書式は、"yyyymmddhhmmss"となります。
19	ドコモ課金番号	18	-	docomo 決済が払い出した値
20	ドコモ加盟店注文番号	20	-	docomo 決済が払い出した値
21	ドコモ決済要求日時	14	-	決済要求が行われた日付 書式は、"yyyymmddhhmmss"となります。
22	ドコモユーザ認証日時	14	-	ユーザー認証を行った日付 書式は、"yyyymmddhhmmss"となります。
23	ドコモ端末区分	2	-	docomo 決済が払い出した値
24	Wi-fi テザリング接続	1	-	docomo 決済が払い出した値
25	エラーコード	3	-	発生したエラーコード
26	エラー詳細コード	9	-	発生したエラー詳細コード
27	エラー通知インタフェース	32	-	発生したエラーの通知インタフェース

28	処理日時	14	-	処理を行った日付 書式は、"yyyymmddhhmmss"となります。
----	------	----	---	--

【必須項目の記号 ◎：必須 ●：条件により必須 空白：省略可能 -：出力時】

## 12.2. 取引帳票

以下に、取引帳票の結果をダウンロードする際のファイル仕様をご説明します。

### ダウンロードファイル (docomo 取引帳票)

項目は全て”(ダブルクォート)にて括られています。

1 行目は各項目の名称が出力されます。また「取引状態」の値が和名となります。

表 12.2-1 ファイル項目

No	項目名	桁	必須	説明
1	ショップ ID	13	-	加盟店様が決済の実行時に指定された値
2	オーダーID	27	-	加盟店様が決済の実行時に指定された値
3	取引状態	-	-	対象取引の現在ステータス 以下のいずれかが設定されます。 【UNPROCESSED：未決済】 【REQSUCCESS：要求成功】 【AUTHPROCESS：認証処理中】 【AUTH：仮売上】 【CAPTURE：即時売上】 【SALES：売上確定】 【CANCEL：キャンセル】 【PAYFAIL：決済失敗】 【EXPIRED：期限切れ】
4	利用金額	7	-	加盟店様が決済の実行時に指定された値
5	税送料	7	-	加盟店様が決済の実行時に指定された値
6	キャンセル金額	7	-	キャンセルが発生した場合、その金額
7	キャンセル税送料	7	-	キャンセルが発生した場合、その税送料
8	ドコモ表示項目 1	40	-	加盟店様が決済の実行時に指定された値
9	ドコモ表示項目 2	40	-	加盟店様が決済の実行時に指定された値
10	ドコモ決済番号	12	-	docomo 決済が払い出した、決済を特定する番号
11	バージョン	3	-	現状は未使用
12	加盟店自由項目 1	100	-	加盟店様が決済の実行時に指定された値
13	加盟店自由項目 2	100	-	加盟店様が決済の実行時に指定された値
14	加盟店自由項目 3	100	-	加盟店様が決済の実行時に指定された値
15	取引 ID	32	-	当サービスが取引を識別するための ID 半角英数字
16	取引パスワード	32	-	当サービスが取引を識別するためのパスワード 半角英数字
17	ドコモ課金番号	18	-	docomo 決済が払い出した値
18	ドコモ加盟店注文番号	20	-	docomo 決済が払い出した値
19	ドコモ決済要求日時	14	-	決済要求が行われた日付 書式は、"yyyymmddhhmmss"となります。
20	ドコモユーザ認証日時	14	-	ユーザー認証を行った日付 書式は、"yyyymmddhhmmss"となります。
21	ドコモ端末区分	2	-	docomo 決済が払い出した値
22	Wi-fi テザリング接続	1	-	docomo 決済が払い出した値
23	エラーコード	3	-	発生したエラーコード
24	エラー詳細コード	9	-	発生したエラー詳細コード
25	処理日時	14	-	処理を行った日付 書式は、"yyyymmddhhmmss"となります。

【必須項目の記号 ◎：必須 ●：条件により必須 空白：省略可能 -：出力時】

## 13. docomo 随時ファイル仕様

### 13.1. 取引検索結果

以下に、取引検索の結果をダウンロードする際のファイル仕様をご説明します。

#### ダウンロードファイル (docomo 随時 取引検索結果)

項目は全て”(ダブルクォート)にて括られています。

表 13.1-1 ファイル項目

No	項目名	桁	必須	説明
1	ショップ ID	13	-	加盟店様が決済の実行時に指定された値
2	オーダーID	27	-	加盟店様が決済の実行時に指定された値
3	取引状態	-	-	対象取引の現在ステータス 以下のいずれかが設定されます。 【UNPROCESSED：未決済】 【REQSUCCESS：要求成功】 【AUTHPROCESS：認証処理中】 【AUTH：仮売上】 【CAPTURE：即時売上】 【SALES：売上確定】 【CANCEL：キャンセル】 【PAYFAIL：決済失敗】 【EXPIRED：期限切れ】
4	利用金額	7	-	加盟店様が決済の実行時に指定された値
5	税送料	7	-	加盟店様が決済の実行時に指定された値
6	キャンセル金額	7	-	キャンセルが発生した場合、その金額
7	キャンセル税送料	7	-	キャンセルが発生した場合、その税送料
8	ドコモ表示項目 1	40	-	加盟店様が決済の実行時に指定された値
9	ドコモ表示項目 2	40	-	加盟店様が決済の実行時に指定された値
10	ドコモ決済番号	12	-	docomo 決済が払い出した、決済を特定する番号
11	バージョン	3	-	現状は未使用
12	加盟店自由項目 1	100	-	加盟店様が決済の実行時に指定された値
13	加盟店自由項目 2	100	-	加盟店様が決済の実行時に指定された値
14	加盟店自由項目 3	100	-	加盟店様が決済の実行時に指定された値
15	取引 ID	32	-	当サービスが取引を識別するための ID 半角英数字
16	取引パスワード	32	-	当サービスが取引を識別するためのパスワード 半角英数字
17	決済開始処理期限	14	-	決済を開始する期限日付 書式は、"yyyymmddhhmmss"となります。
18	処理期限	14	-	処理を行う期限日付 書式は、"yyyymmddhhmmss"となります。
19	ドコモ課金番号	18	-	docomo 決済が払い出した値
20	ドコモ加盟店注文番号	20	-	docomo 決済が払い出した値
21	ドコモ決済要求日時	14	-	決済要求が行われた日付 書式は、"yyyymmddhhmmss"となります。
22	ドコモユーザ認証日時	14	-	ユーザー認証を行った日付 書式は、"yyyymmddhhmmss"となります。
23	ドコモ端末区分	2	-	docomo 決済が払い出した値
24	Wi-fi テザリング接続	1	-	docomo 決済が払い出した値
25	エラーコード	3	-	発生したエラーコード
26	エラー詳細コード	9	-	発生したエラー詳細コード
27	エラー通知インタフェース	32	-	発生したエラーの通知インタフェース

28	処理日時	14	-	処理を行った日付 書式は、"yyyymmddhhmmss"となります。
29	利用承諾番号	12	-	随時決済で使用した利用承諾番号

【必須項目の記号 ◎：必須 ●：条件により必須 空白：省略可能 -：出力時】

## 13.2. 取引帳票

以下に、取引帳票の結果をダウンロードする際のファイル仕様をご説明します。

### ダウンロードファイル (docomo 随時 取引帳票)

項目は全て”(ダブルクォート)にて括られています。

1 行目は各項目の名称が出力されます。また「取引状態」の値が和名となります。

表 13.2-1 ファイル項目

No	項目名	桁	必須	説明
1	ショップ ID	13	-	加盟店様が決済の実行時に指定された値
2	オーダーID	27	-	加盟店様が決済の実行時に指定された値
3	取引状態	-	-	対象取引の現在ステータス 以下のいずれかが設定されます。 【UNPROCESSED：未決済】 【REQSUCCESS：要求成功】 【AUTHPROCESS：認証処理中】 【AUTH：仮売上】 【CAPTURE：即時売上】 【SALES：売上確定】 【CANCEL：キャンセル】 【PAYFAIL：決済失敗】 【EXPIRED：期限切れ】
4	利用金額	7	-	加盟店様が決済の実行時に指定された値
5	税送料	7	-	加盟店様が決済の実行時に指定された値
6	キャンセル金額	7	-	キャンセルが発生した場合、その金額
7	キャンセル税送料	7	-	キャンセルが発生した場合、その税送料
8	ドコモ表示項目 1	40	-	加盟店様が決済の実行時に指定された値
9	ドコモ表示項目 2	40	-	加盟店様が決済の実行時に指定された値
10	ドコモ決済番号	12	-	docomo 決済が払い出した、決済を特定する番号
11	バージョン	3	-	現状は未使用
12	加盟店自由項目 1	100	-	加盟店様が決済の実行時に指定された値
13	加盟店自由項目 2	100	-	加盟店様が決済の実行時に指定された値
14	加盟店自由項目 3	100	-	加盟店様が決済の実行時に指定された値
15	取引 ID	32	-	当サービスが取引を識別するための ID 半角英数字
16	取引パスワード	32	-	当サービスが取引を識別するためのパスワード 半角英数字
17	ドコモ課金番号	18	-	docomo 決済が払い出した値
18	ドコモ加盟店注文番号	20	-	docomo 決済が払い出した値
19	ドコモ決済要求日時	14	-	決済要求が行われた日付 書式は、"yyyymmddhhmmss"となります。
20	ドコモユーザ認証日時	14	-	ユーザー認証を行った日付 書式は、"yyyymmddhhmmss"となります。
21	ドコモ端末区分	2	-	docomo 決済が払い出した値
22	Wi-fi テザリング接続	1	-	docomo 決済が払い出した値
23	エラーコード	3	-	発生したエラーコード
24	エラー詳細コード	9	-	発生したエラー詳細コード
25	処理日時	14	-	処理を行った日付 書式は、"yyyymmddhhmmss"となります。
26	利用承諾番号	12	-	随時決済で使用した利用承諾番号

【必須項目の記号 ◎：必須 ●：条件により必須 空白：省略可能 -：出力時】

### 13.3. 利用承諾検索結果

以下に、利用承諾検索の結果をダウンロードする際のファイル仕様をご説明します。

#### ダウンロードファイル (docomo 随時 利用承諾検索)

項目は全て”(ダブルクォート)にて括られています。

表 13.3-1 ファイル項目

No	項目名	桁	必須	説明
1	ショップ ID	13	-	加盟店様が決済の実行時に指定された値
2	オーダーID	27	-	加盟店様が決済の実行時に指定された値
3	取引状態	-	-	対象取引の現在ステータス 以下のいずれかが設定されます。 【UNPROCESSED：未決済】 【REQSUCCESS：要求成功】 【AUTHPROCESS：認証中】 【REGISTER：利用承諾】 【END：利用承諾終了】 【PAYFAIL：決済失敗】 【EXPIRED：期限切れ】
4	ドコモ表示項目 1	60	-	加盟店様が決済の実行時に指定された値
5	ドコモ表示項目 2	60	-	加盟店様が決済の実行時に指定された値
6	ドコモ承諾番号	12	-	docomo 決済が払い出した値
7	加盟店自由項目 1	100	-	加盟店様が決済の実行時に指定された値
8	加盟店自由項目 2	100	-	加盟店様が決済の実行時に指定された値
9	加盟店自由項目 3	100	-	加盟店様が決済の実行時に指定された値
10	取引 ID	32	-	当サービスが取引を識別するための ID 半角英数字
11	取引パスワード	32	-	当サービスが取引を識別するためのパスワード 半角英数字
12	決済処理開始期限	7	-	決済処理開始期限 書式は、"yyyymmddhhmmss"となります。
13	ドコモ課金番号	18	-	docomo 決済が払い出した値
14	ドコモ加盟店注文番号	20	-	docomo 決済が払い出した値
15	ドコモ決済要求日時	14	-	決済要求が行われた日付 書式は、"yyyymmddhhmmss"となります。
16	ドコモユーザ認証日時	14	-	ユーザー認証を行った日付 書式は、"yyyymmddhhmmss"となります。
17	ドコモ端末区分	2	-	docomo 決済が払い出した値
18	Wi-fi テザリング接続	1	-	docomo 決済が払い出した値
19	エラーコード	3	-	発生したエラーコード
20	エラー詳細コード	9	-	発生したエラー詳細コード
21	エラー通知インタフェース	32	-	発生したエラーの通知インタフェース
22	処理日時	14	-	処理を行った日付 書式は、"yyyymmddhhmmss"となります。

【必須項目の記号 ◎：必須 ●：条件により必須 空白：省略可能 -：出力時】

## 14. docomo 継続課金ファイル仕様

### 14.1. 取引検索結果

以下に、取引検索の結果をダウンロードする際のファイル仕様をご説明します。

#### ダウンロードファイル (docomo 継続課金 取引検索結果)

項目は全て”(ダブルクォート)にて括られています。

表 14.1-1 ファイル項目

No	項目名	桁	必須	説明
1	ショップ ID	13	-	加盟店様が決済の実行時に指定された値
2	オーダーID	27	-	加盟店様が決済の実行時に指定された値
3	取引状態	-	-	対象取引の現在ステータス 以下のいずれかが設定されます。 【UNPROCESSED：登録開始】 【REQSUCCESS：要求成功】 【AUTHPROCESS：認証処理中】 【REGISTER：契約中】 【RUN-CHANGE：変更処理中】 【RUN-END：契約終了処理中】 【END：契約終了】 【ERASE：抹消】
4	利用金額	7	-	加盟店様が決済の実行時に指定された値
5	税送料	7	-	加盟店様が決済の実行時に指定された値
6	変更利用金額	7	-	金額変更が発生した場合、その金額
7	変更税送料	7	-	金額変更が発生した場合、その税送料
8	ドコモ表示項目 1	40	-	加盟店様が決済の実行時に指定された値
9	ドコモ表示項目 2	40	-	加盟店様が決済の実行時に指定された値
10	ドコモ決済番号	12	-	docomo 決済が払い出した、決済を特定する番号
11	バージョン	3	-	現状は未使用
12	加盟店自由項目 1	100	-	加盟店様が決済の実行時に指定された値
13	加盟店自由項目 2	100	-	加盟店様が決済の実行時に指定された値
14	加盟店自由項目 3	100	-	加盟店様が決済の実行時に指定された値
15	取引 ID	32	-	当サービスが取引を識別するための ID 半角英数字
16	取引パスワード	32	-	当サービスが取引を識別するためのパスワード 半角英数字
17	決済処理開始期限	14	-	決済を開始する期限日付 書式は、"yyyymmddhhmmss"となります。
18	ドコモ加盟店注文番号	20	-	docomo 決済が払い出した値
19	ドコモ決済要求日時	14	-	決済要求が行われた日付 書式は、"yyyymmddhhmmss"となります。
20	決済要求タイプ	4	-	Docomo センター側に要求した決済の種類です。
21	決済要求日時	14	-	加盟店様が各種処理を実行した日付 書式は、"yyyymmddhhmmss"となります。
22	ドコモユーザ認証日時	14	-	ユーザー認証を行った日付 書式は、"yyyymmddhhmmss"となります。
23	ドコモ端末区分	2	-	docomo 決済が払い出した値
24	Wi-fi テザリング接続	1	-	docomo 決済が払い出した値
25	確定基準日	2	-	加盟店様が指定した確定基準日
26	初月無料フラグ	1	-	加盟店様が指定した初月無料フラグフラグ 【0：有料】 【1：無料】

27	終了月無料フラグ	1	-	加盟店様が指定した終了月無料フラグフラグ 【0：有料】 【1：無料】
28	継続課金終了日	14	-	継続課金終了日付 書式は、"yyyymmddhhmmss"となります。
29	エラーコード	3	-	発生したエラーコード
30	エラー詳細コード	9	-	発生したエラー詳細コード
31	エラー通知インタフェース	32	-	エラー発生時、docomo が当サービスへエラー通知したインタフェース名
32	処理日時	14	-	処理を行った日付 書式は、"yyyymmddhhmmss"となります。

【必須項目の記号 ◎：必須 ●：条件により必須 空白：省略可能 -：出力時】

## 14.2. 取引帳票

以下に、取引帳票の結果をダウンロードする際のファイル仕様をご説明します。

### ダウンロードファイル (docomo 継続課金 取引帳票)

項目は全て”(ダブルクォート)にて括られています。

1 行目は各項目の名称が出力されます。また「取引状態」の値が和名となります。

表 14.2-1 ファイル項目

No	項目名	桁	必須	説明
1	ショップ ID	13	-	加盟店様が決済の実行時に指定された値
2	オーダーID	27	-	加盟店様が決済の実行時に指定された値
3	課金月	6	-	課金月 書式は、"yyyymm"となります。
4	取引状態	-	-	対象取引の現在ステータス 以下のいずれかが設定されます。 【REGISTER：課金待ち】 【RUN：処理中】 【SALES：課金済み】 【CANCEL：キャンセル】 【INVALID：無効】
5	利用金額	7	-	加盟店様が決済の実行時に指定された値
6	税送料	7	-	加盟店様が決済の実行時に指定された値
7	キャンセル金額	7	-	キャンセルが発生した場合、その金額
8	キャンセル税送料	7	-	キャンセルが発生した場合、その税送料
9	ドコモ表示項目 1	40	-	加盟店様が決済の実行時に指定された値
10	ドコモ表示項目 2	40	-	加盟店様が決済の実行時に指定された値
11	ドコモ決済番号	12	-	docomo 決済が払い出した、決済を特定する番号
12	バージョン	3	-	現状は未使用
13	加盟店自由項目 1	100	-	加盟店様が決済の実行時に指定された値
14	加盟店自由項目 2	100	-	加盟店様が決済の実行時に指定された値
15	加盟店自由項目 3	100	-	加盟店様が決済の実行時に指定された値
16	取引 ID	32	-	当サービスが取引を識別するための ID 半角英数字
17	取引パスワード	32	-	当サービスが取引を識別するためのパスワード 半角英数字
18	ドコモ課金番号	18	-	docomo 決済が払い出した値
19	ドコモ加盟店注文番号	20	-	docomo 決済が払い出した値
20	ドコモ決済要求日時	14	-	決済要求が行われた日付 書式は、"yyyymmddhhmmss"となります。
21	決済要求タイプ	4	-	Docomo センター側に要求した決済の種類です。
22	決済要求日時	14	-	加盟店様が各種処理を実行した日付 書式は、"yyyymmddhhmmss"となります。
23	ドコモユーザ認証日時	14	-	ユーザ認証を行った日付 書式は、"yyyymmddhhmmss"となります。
24	ドコモ端末区分	2	-	docomo 決済が払い出した値
25	Wi-fi テザリング接続	1	-	docomo 決済が払い出した値
26	確定日	8	-	確定日付 書式は、"yyyymmdd"となります。
27	初月無料フラグ	1	-	加盟店様が指定した初月無料フラグフラグ 【0：有料】 【1：無料】

28	終了月無料フラグ	1	-	加盟店様が指定した終了月無料フラグフラグ 【0：有料】 【1：無料】
29	継続課金終了日	14	-	継続課金終了日付 書式は、"yyyymmddhhmmss"となります。
30	エラーコード	3	-	発生したエラーコード
31	エラー詳細コード	9	-	発生したエラー詳細コード
32	処理日時	14	-	処理を行った日付 書式は、"yyyymmddhhmmss"となります。

【必須項目の記号 ◎：必須 ●：条件により必須 空白：省略可能 -：出力時】

### 14.3. 課金検索結果

以下に、課金検索の結果をダウンロードする際のファイル仕様をご説明します。

#### ダウンロードファイル (docomo 継続課金 課金検索結果)

項目は全て”(ダブルクォート)にて括られています。

表 14.3-1 ファイル項目

No	項目名	桁	必須	説明
1	ショップ ID	13	-	加盟店様が決済の実行時に指定された値
2	オーダーID	27	-	加盟店様が決済の実行時に指定された値
3	課金月	6	-	課金月 書式は、"yyyymm"となります。
4	取引状態	-	-	対象取引の現在ステータス 以下のいずれかが設定されます。 【RUN：処理中】 【REGISTER：課金待ち】 【SALES：課金済み】 【CANCEL：キャンセル】 【INVALID：無効】
5	利用金額	7	-	加盟店様が決済の実行時に指定された値
6	税送料	7	-	加盟店様が決済の実行時に指定された値
7	キャンセル金額	7	-	キャンセルが発生した場合、その金額
8	キャンセル税送料	7	-	キャンセルが発生した場合、その税送料
9	ドコモ決済番号	20	-	docomo 決済が払い出した値
10	バージョン	3	-	現状は未使用
11	取引 ID	32	-	当サービスが取引を識別するための ID 半角英数字
12	取引パスワード	32	-	当サービスが取引を識別するためのパスワード 半角英数字
13	ドコモ課金番号	18	-	docomo 決済が払い出した値
14	ドコモ加盟店注文番号	20	-	docomo 決済が払い出した値
15	処理期限	14	-	処理を行う期限日付 書式は、"yyyymmddhhmmss"となります。
16	エラーコード	3	-	発生したエラーコード
17	エラー詳細コード	9	-	発生したエラー詳細コード
18	処理日時	14	-	処理を行った日付 書式は、"yyyymmddhhmmss"となります。

【必須項目の記号 ◎：必須 ●：条件により必須 空白：省略可能 -：出力時】

## 15. ソフトバンクまとめて支払い (B) ファイル仕様

### 15.1. 取引検索結果

以下に、取引検索の結果をダウンロードする際のファイル仕様をご説明します。

#### ダウンロードファイル (ソフトバンクまとめて支払い (B) 取引検索結果)

項目は全て”(ダブルクォート)にて括られています。

表 15.1-1 ファイル項目

No	項目名	桁	必須	説明
1	ショップ ID	13	-	加盟店様が決済の実行時に指定された値
2	オーダーID	27	-	加盟店様が決済の実行時に指定された値
3	取引状態	-	-	対象取引の現在ステータス 以下のいずれかが設定されます。 【UNPROCESSED：未決済】 【REQSUCCESS：要求成功】 【AUTHPROCESS：認証処理中】 【AUTH：仮売上】 【CAPTURE：即時売上】 【SALES：売上確定】 【CANCEL：キャンセル】 【PAYFAIL：決済失敗】
4	利用金額	7	-	加盟店様が決済の実行時に指定された値
5	税送料	7	-	加盟店様が決済の実行時に指定された値
6	キャンセル利用金額	7	-	キャンセル処理が発生した場合、その金額
7	キャンセル税送料	7	-	キャンセル処理が発生した場合、その税送料
8	バージョン	3	-	現状は未使用
9	加盟店自由項目 1	100	-	加盟店様が決済の実行時に指定された値
10	加盟店自由項目 2	100	-	加盟店様が決済の実行時に指定された値
11	加盟店自由項目 3	100	-	加盟店様が決済の実行時に指定された値
12	取引 ID	32	-	当サービスが取引を識別するための ID 半角英数字
13	取引パスワード	32	-	当サービスが取引を識別するためのパスワード 半角英数字
14	決済処理開始期限	14	-	決済処理を開始する期限 書式は、"yyyymmddhhmmss"となります。
15	処理結果ステータス	2	-	売上確定およびキャンセル処理の結果 "OK"又は"NG"が設定されます。
16	処理トラッキング ID	14	-	ソフトバンクまとめて支払い (B) 決済が払い出した、決済を特定する番号
17	購入完了日	14	-	購入が完了した日付 書式は、"yyyymmddhhmmss"となります。
18	エラーコード	3	-	発生したエラーコード
19	エラー詳細コード	9	-	発生したエラー詳細コード
20	処理日時	14	-	処理を行った日付 書式は、"yyyymmddhhmmss"となります。

【必須項目の記号 ◎：必須 ●：条件により必須 空白：省略可能 -：出力時】

## 15.2. 取引帳票

以下に、取引帳票の結果をダウンロードする際のファイル仕様をご説明します。

### ダウンロードファイル (ソフトバンクまとめて支払い (B) 取引帳票)

項目は全て”(ダブルクォート)にて括られています。

1 行目は各項目の名称が出力されます。また「取引状態」の値が和名となります。

表 15.2-1 ファイル項目

No	項目名	桁	必須	説明
1	ショップ ID	13	-	加盟店様が決済の実行時に指定された値
2	オーダーID	27	-	加盟店様が決済の実行時に指定された値
3	取引状態	-	-	対象取引の現在ステータス 以下のいずれかが設定されます。 【CAPTURE：即時売上】 【SALES：売上確定】 【CANCEL：キャンセル】
4	利用金額	7	-	加盟店様が決済の実行時に指定された値
5	税送料	7	-	加盟店様が決済の実行時に指定された値
6	キャンセル利用金額	7	-	キャンセル処理が発生した場合、その金額
7	キャンセル税送料	7	-	キャンセル処理が発生した場合、その税送料
8	バージョン	3	-	現状は未使用
9	加盟店自由項目 1	100	-	加盟店様が決済の実行時に指定された値
10	加盟店自由項目 2	100	-	加盟店様が決済の実行時に指定された値
11	加盟店自由項目 3	100	-	加盟店様が決済の実行時に指定された値
12	取引 ID	32	-	当サービスが取引を識別するための ID 半角英数字
13	取引パスワード	32	-	当サービスが取引を識別するためのパスワード 半角英数字
14	処理結果ステータス	2	-	売上確定およびキャンセル処理の結果 “OK”が設定されます。
15	処理トラッキング ID	14	-	ソフトバンクまとめて支払い (B) 決済が払い出した、決済を特定する番号
16	購入完了日	14	-	購入が完了した日付 書式は、“yyyymmddhhmmss”となります。
17	エラーコード	3	-	発生したエラーコード
18	エラー詳細コード	9	-	発生したエラー詳細コード
19	処理日時	14	-	処理を行った日付 書式は、“yyyymmddhhmmss”となります。

【必須項目の記号 ◎：必須 ●：条件により必須 空白：省略可能 -：出力時】

## 16. ソフトバンク随時ファイル仕様

### 16.1. 取引検索結果

以下に、取引検索の結果をダウンロードする際のファイル仕様をご説明します。

#### ダウンロードファイル (ソフトバンク随時 取引検索結果)

項目は全て”(ダブルクォート)にて括られています。

表 16.1-1 ファイル項目

No	項目名	桁	必須	説明
1	ショップ ID	13	-	加盟店様が決済の実行時に指定された値
2	オーダーID	27	-	加盟店様が決済の実行時に指定された値
3	取引状態	-	-	対象取引の現在ステータス 以下のいずれかが設定されます。 【UNPROCESSED：未決済】 【REQSUCCESS：要求成功】 【AUTHPROCESS：認証処理中】 【AUTH：仮売上】 【CAPTURE：即時売上】 【SALES：売上確定】 【CANCEL：キャンセル】 【PAYFAIL：決済失敗】
4	利用金額	7	-	加盟店様が決済の実行時に指定された値
5	税送料	7	-	加盟店様が決済の実行時に指定された値
6	キャンセル利用金額	7	-	キャンセル処理が発生した場合、その金額
7	キャンセル税送料	7	-	キャンセル処理が発生した場合、その税送料
8	バージョン	3	-	現状は未使用
9	加盟店自由項目 1	100	-	加盟店様が決済の実行時に指定された値
10	加盟店自由項目 2	100	-	加盟店様が決済の実行時に指定された値
11	加盟店自由項目 3	100	-	加盟店様が決済の実行時に指定された値
12	取引 ID	32	-	当サービスが取引を識別するための ID 半角英数字
13	取引パスワード	32	-	当サービスが取引を識別するためのパスワード 半角英数字
14	決済処理開始期限	14	-	決済処理を開始する期限 書式は、"yyyymmddhhmmss"となります。
15	処理結果ステータス	2	-	売上確定およびキャンセル処理の結果 "OK"又は"NG"が設定されます。
16	処理トラッキング ID	14	-	ソフトバンクまとめて支払い (B) 決済が払い出した、決済を特定する番号
17	購入完了日	14	-	購入が完了した日付 書式は、"yyyymmddhhmmss"となります。
18	エラーコード	3	-	発生したエラーコード
19	エラー詳細コード	9	-	発生したエラー詳細コード
20	処理日時	14	-	処理を行った日付 書式は、"yyyymmddhhmmss"となります。
21	SB 承諾番号	14	-	随時決済で使用した利用承諾番号

【必須項目の記号 ◎：必須 ●：条件により必須 空白：省略可能 -：出力時】

## 16.2. 取引帳票

以下に、取引帳票の結果をダウンロードする際のファイル仕様をご説明します。

### ダウンロードファイル (ソフトバンクまとめて支払い (B) 取引帳票)

項目は全て”(ダブルクォート)にて括られています。

1 行目は各項目の名称が出力されます。また「取引状態」の値が和名となります。

表 16.2-1 ファイル項目

No	項目名	桁	必須	説明
1	ショップ ID	13	-	加盟店様が決済の実行時に指定された値
2	オーダーID	27	-	加盟店様が決済の実行時に指定された値
3	取引状態	-	-	対象取引の現在ステータス 以下のいずれかが設定されます。 【CAPTURE：即時売上】 【SALES：売上確定】 【CANCEL：キャンセル】
4	利用金額	7	-	加盟店様が決済の実行時に指定された値
5	税送料	7	-	加盟店様が決済の実行時に指定された値
6	キャンセル利用金額	7	-	キャンセル処理が発生した場合、その金額
7	キャンセル税送料	7	-	キャンセル処理が発生した場合、その税送料
8	バージョン	3	-	現状は未使用
9	加盟店自由項目 1	100	-	加盟店様が決済の実行時に指定された値
10	加盟店自由項目 2	100	-	加盟店様が決済の実行時に指定された値
11	加盟店自由項目 3	100	-	加盟店様が決済の実行時に指定された値
12	取引 ID	32	-	当サービスが取引を識別するための ID 半角英数字
13	取引パスワード	32	-	当サービスが取引を識別するためのパスワード 半角英数字
14	処理結果ステータス	2	-	売上確定およびキャンセル処理の結果 “OK”が設定されます。
15	処理トラッキング ID	14	-	ソフトバンクまとめて支払い (B) 決済が払い出した、決済を特定する番号
16	購入完了日	14	-	購入が完了した日付 書式は、“yyyymmddhhmmss”となります。
17	エラーコード	3	-	発生したエラーコード
18	エラー詳細コード	9	-	発生したエラー詳細コード
19	処理日時	14	-	処理を行った日付 書式は、“yyyymmddhhmmss”となります。
20	SB 承諾番号	14	-	随時決済で使用した利用承諾番号

【必須項目の記号 ◎：必須 ●：条件により必須 空白：省略可能 -：出力時】

### 16.3. 利用承諾検索結果

以下に、利用承諾検索の結果をダウンロードする際のファイル仕様をご説明します。

#### ダウンロードファイル (ソフトバンク随時 利用承諾検索)

項目は全て”(ダブルクォート)にて括られています。

表 16.3-1 ファイル項目

No	項目名	桁	必須	説明
1	ショップ ID	13	-	加盟店様が決済の実行時に指定された値
2	オーダーID	27	-	加盟店様が決済の実行時に指定された値
3	取引状態	-	-	対象取引の現在ステータス 以下のいずれかが設定されます。 【UNPROCESSED：未決済】 【REQSUCCESS：要求成功】 【AUTHPROCESS：認証中】 【PAYFAIL：決済失敗】 【REGISTER：利用承諾】 【END：利用承諾終了】
4	加盟店自由項目 1	100	-	加盟店様が決済の実行時に指定された値
5	加盟店自由項目 2	100	-	加盟店様が決済の実行時に指定された値
6	加盟店自由項目 3	100	-	加盟店様が決済の実行時に指定された値
7	取引 ID	32	-	当サービスが取引を識別するための ID 半角英数字
8	取引パスワード	32	-	当サービスが取引を識別するためのパスワード 半角英数字
9	決済処理開始期限	14	-	決済処理開始期限日時 書式は、"yyyymmddhhmmss"となります。
10	処理結果ステータス	2	-	売上確定およびキャンセル処理の結果 "OK"又は"NG"が設定されます。
11	処理トラッキング ID	14	-	ソフトバンク随時決済が払い出した、決済を特定する番号
12	購入完了日	14	-	購入が完了した日付 書式は、"yyyymmddhhmmss"となります。
13	エラーコード	3	-	発生したエラーコード
14	エラー詳細コード	9	-	発生したエラー詳細コード
15	処理日時	14	-	処理を行った日付 書式は、"yyyymmddhhmmss"となります。
16	SB 承諾番号	14	-	随時決済で使用した利用承諾番号

【必須項目の記号 ◎：必須 ●：条件により必須 空白：省略可能 -：出力時】

## 17. ソフトバンク継続課金ファイル仕様

### 17.1. 取引検索結果

以下に、取引検索の結果をダウンロードする際のファイル仕様をご説明します。

#### ダウンロードファイル (ソフトバンク継続課金 取引検索結果)

項目は全て”(ダブルクォート)にて括られています。

表 17.1-1 ファイル項目

No	項目名	桁	必須	説明
1	ショップ ID	13	-	加盟店様が決済の実行時に指定された値
2	オーダーID	27	-	加盟店様が決済の実行時に指定された値
3	取引 ID	32	-	当サービスが取引を識別するための ID 半角英数字
4	取引パスワード	32	-	当サービスが取引を識別するためのパスワード 半角英数字
5	取引状態	-	-	対象取引の現在ステータス 以下のいずれかが設定されます。 【UNPROCESSED：未決済】 【REQSUCCESS：要求成功】 【AUTHPROCESS：認証処理中】 【AUTHCANCEL：認証処理キャンセル】 【REGISTER：継続課金登録】 【PAYFAIL：継続課金登録失敗】 【EXPIRED：期限切れ】 【CANCEL：継続課金解約】
6	処理日時	14	-	処理を行った日付 書式は、“yyyymmddhhmmss”となります。
7	要求処理コード	-	-	対象取引の要求処理コード 以下のいずれかが設定されます。 【CHARGE：課金申込】 【CANCEL：継続課金解約】
8	リクエスト日時	14	-	加盟店様が支払手続き開始 IF を実行した日時が設定されます。 書式は、“yyyymmddhhmmss”となります。
9	利用金額	6	-	加盟店様が決済の実行時に指定された値
10	税送料	6	-	加盟店様が決済の実行時に指定された値
11	初月無料フラグ	1	-	加盟店様が指定した初月無料フラグ 【0：課金する】 【1：課金しない】
12	バージョン	3	-	現状は未使用
13	加盟店自由項目 1	100	-	加盟店様が決済の実行時に指定された値
14	加盟店自由項目 2	100	-	加盟店様が決済の実行時に指定された値
15	加盟店自由項目 3	100	-	加盟店様が決済の実行時に指定された値
16	結果戻り先 URL	2048	-	加盟店様が指定した結果戻り先 URL
17	顧客利用端末タイプ	1	-	加盟店様の利用端末タイプ 【0：PC,スマートフォン】 【1：フィーチャーフォン】
18	課金基準日	2	-	加盟店様が指定した課金基準日
19	決済処理開始期限	14	-	支払い手続き開始 IF の呼び出し期限 書式は、“yyyymmddhhmmss”となります。
20	課金開始月	6	-	自動課金を開始する月 書式は、“yyyymm”となります。
21	処理トラッキング ID	14	-	ソフトバンク決済が払い出した、決済を特定する番号
22	エラーコード	3	-	発生したエラーコード
23	エラー詳細コード	9	-	発生したエラー詳細コード

【必須項目の記号 ◎：必須 ●：条件により必須 空白：省略可能 -：出力時】

## 17.2. 取引帳票

以下に、取引帳票の結果をダウンロードする際のファイル仕様をご説明します。

### ダウンロードファイル (ソフトバンク継続課金 取引帳票)

項目は全て”(ダブルクォート)にて括られています。

1 行目は各項目の名称が出力されます。また「取引状態」、「顧客利用端末タイプ」の値が和名となります。

表 17.2-1 ファイル項目

No	項目名	桁	必須	説明
1	ショップ ID	13	-	加盟店様が決済の実行時に指定された値
2	オーダーID	27	-	加盟店様が決済の実行時に指定された値
3	課金月	6	-	課金月 書式は、"yyyymm"となります。
4	課金日	8	-	課金日 書式は、"yyyymmdd"となります。
5	取引状態	-	-	対象取引の現在ステータス 以下のいずれかが設定されます。 【REQAUTH：課金要求中】 【AUTH：課金要求】 【AUTHFAIL：課金要求失敗】 【CANCEL：課金要求取消】 【SALES：課金済み】 【FAILED：課金失敗】 【RETURN：課金取消】
6	利用金額	6	-	加盟店様が決済の実行時に指定された値
7	税送料	6	-	加盟店様が決済の実行時に指定された値
8	処理トラッキング ID	14	-	ソフトバンク決済が払い出した、決済を特定する番号
9	バージョン	3	-	現状は未使用
10	加盟店自由項目 1	100	-	加盟店様が決済の実行時に指定された値
11	加盟店自由項目 2	100	-	加盟店様が決済の実行時に指定された値
12	加盟店自由項目 3	100	-	加盟店様が決済の実行時に指定された値
13	取引 ID	32	-	当サービスが取引を識別するための ID 半角英数字
14	取引パスワード	32	-	当サービスが取引を識別するためのパスワード 半角英数字
15	顧客利用端末タイプ	1	-	加盟店様の利用端末タイプ 【0：PC,スマートフォン】 【1：フィーチャーフォン】
16	課金基準日	2	-	加盟店様が指定した課金基準日 ※"31"の場合のみ末尾に"(月末)"を付与
17	決済処理開始期限	14	-	支払い手続き開始 IF の呼び出し期限 書式は、"yyyymmddhhmmss"となります。
18	課金開始月	6	-	自動課金を開始する月 書式は、"yyyymm"となります。
19	エラーコード	3	-	発生したエラーコード
20	エラー詳細コード	9	-	発生したエラー詳細コード
21	処理日付	14	-	処理を行った日付 書式は、"yyyymmddhhmmss"となります。

【必須項目の記号 ◎：必須 ●：条件により必須 空白：省略可能 -：出力時】

### 17.3. 課金検索結果

以下に、課金検索の結果をダウンロードする際のファイル仕様をご説明します。

#### ダウンロードファイル (ソフトバンク継続課金 課金検索結果)

項目は全て”(ダブルクォート)にて括られています。

表 17.3-1 ファイル項目

No	項目名	桁	必須	説明
1	ショップ ID	13	-	加盟店様が決済の実行時に指定された値
2	オーダーID	27	-	加盟店様が決済の実行時に指定された値
3	課金月	6	-	課金月 書式は、"yyyymm"となります。
4	課金日	8	-	課金日 書式は、"yyyymmdd"となります。
5	取引状態	-	-	対象取引の現在ステータス 以下のいずれかが設定されます。 【REQAUTH：課金要求中】 【AUTH：課金要求】 【AUTHFAIL：課金要求失敗】 【CANCEL：課金要求取消】 【SALES：課金済み】 【FAILED：課金失敗】 【RETURN：課金取消】
6	利用金額	6	-	加盟店様が決済の実行時に指定された値
7	税送料	6	-	加盟店様が決済の実行時に指定された値
8	処理トラッキング ID	14	-	ソフトバンク決済が払い出した、決済を特定する番号
9	バージョン	3	-	現状は未使用
10	取引 ID	32	-	当サービスが取引を識別するための ID 半角英数字
11	取引パスワード	32	-	当サービスが取引を識別するためのパスワード 半角英数字
12	エラーコード	3	-	発生したエラーコード
13	エラー詳細コード	9	-	発生したエラー詳細コード
14	処理日時	14	-	処理を行った日付 書式は、"yyyymmddhhmmss"となります。

【必須項目の記号 ◎：必須 ●：条件により必須 空白：省略可能 -：出力時】

## 18. じぶん銀行ファイル仕様

じぶん銀行決済は提供終了しました。

## 19. JCB プリカファイル仕様

### 19.1. 取引検索結果

以下に、取引検索の結果をダウンロードする際のファイル仕様をご説明します。

#### ダウンロードファイル (JCB プリカ 取引検索結果)

項目は全て”(ダブルクォート)にて括られています。

表 19.1-1 ファイル項目

No	項目名	桁	必須	説明
1	ショップ ID	13	-	加盟店様が決済の実行時に指定された値
2	オーダーID	27	-	加盟店様が決済の実行時に指定された値
3	取引状態	-	-	対象取引の現在ステータス 以下のいずれかが設定されます。 【UNPROCESSED：未決済】 【SALES：売上確定】 【CANCEL：キャンセル】
4	利用金額	7	-	加盟店様が決済の実行時に指定された値
5	税送料	7	-	加盟店様が決済の実行時に指定された値
6	持ち回り情報	34	-	加盟店様が決済の実行時に指定された値
7	伝票番号	20	-	決済実行時にシステムで払い出した値
8	バージョン	3	-	現状は未使用
9	加盟店自由項目 1	100	-	加盟店様が決済の実行時に指定された値
10	加盟店自由項目 2	100	-	加盟店様が決済の実行時に指定された値
11	加盟店自由項目 3	100	-	加盟店様が決済の実行時に指定された値
12	取引 ID	32	-	当サービスが取引を識別するための ID 半角英数字
13	取引パスワード	32	-	当サービスが取引を識別するためのパスワード 半角英数字
14	障害取消フラグ	1	-	障害取消であるかどうかを表す 0：障害取消ではない 1：障害取消である
15	取消区分	1	-	取消の取引であるかを表す 0：通常取引 1：取消取引
16	利用前残高	5	-	取引を実行する前のカードの残高
17	利用後残高	5	-	取引を実行した後のカードの残高
18	カードアクティベートステータス	1	-	カードアクティベートの状態を表す 0：非アクティベート 1：アクティベート 2：初回利用（当取引でアクティベートされた）
19	カード有効期限ステータス	1	-	カードの有効期限の状態を表す 0：有効期限内 1：有効期限切れ 2：利用開始前
20	カード有効ステータス	1	-	カードの有効・無効を表す 0：有効 1：無効
21	カード WEB 参照ステータス	1	-	カードが WEB 照会可能かを表す 0：WEB 照会可 1：WEB 照会不可
22	カード有効期限	8	-	カードの有効期限を表す 書式は、"yyyymmdd"となります。
23	券種コード	4	-	JCB プリカセンターで規定する券種コード

24	キャンセル処理期限	14	-	取引のキャンセル期限を表す 書式は、"yyyymmddhhmmss"となります。
25	元伝票番号	20	-	キャンセル対象の元の取引を特定する伝票番号
26	エラーコード	3	-	発生したエラーコード
27	エラー詳細コード	9	-	発生したエラー詳細コード
28	処理日付	14	-	処理を行った日付 書式は、"yyyymmddhhmmss"となります。

【必須項目の記号 ◎：必須 ●：条件により必須 空白：省略可能 -：出力時】

## 19.2. 取引帳票

以下に、取引帳票の結果をダウンロードする際のファイル仕様をご説明します。

### ダウンロードファイル (JCB プリカ 取引帳票)

項目は全て”(ダブルクォート)にて括られています。

1 行目は各項目の名称が出力されます。また「取引状態」の値が和名となります。

表 19.2-1 ファイル項目

No	項目名	桁	必須	説明
1	ショップ ID	13	-	加盟店様が決済の実行時に指定された値
2	オーダーID	27	-	加盟店様が決済の実行時に指定された値
3	取引状態	-	-	対象取引の現在ステータス 以下のいずれかが設定されます。 【UNPROCESSED：未決済】 【SALES：売上確定】 【CANCEL：キャンセル】
4	利用金額	7	-	加盟店様が決済の実行時に指定された値
5	税送料	7	-	加盟店様が決済の実行時に指定された値
6	持ち回り情報	34	-	加盟店様が決済の実行時に指定された値
7	伝票番号	20	-	決済実行時にシステムで払い出した値
8	バージョン	3	-	現状は未使用
9	加盟店自由項目 1	100	-	加盟店様が決済の実行時に指定された値
10	加盟店自由項目 2	100	-	加盟店様が決済の実行時に指定された値
11	加盟店自由項目 3	100	-	加盟店様が決済の実行時に指定された値
12	取引 ID	32	-	当サービスが取引を識別するための ID 半角英数字
13	取引パスワード	32	-	当サービスが取引を識別するためのパスワード 半角英数字
14	障害取消フラグ	1	-	障害取消であるかどうかを表す 0：障害取消ではない 1：障害取消である
15	取消区分	1	-	取消の取引であるかを表す 0：通常取引 1：取消取引
16	利用前残高	5	-	取引を実行する前のカードの残高
17	利用後残高	5	-	取引を実行した後のカードの残高
18	カードアクティベートステータス	1	-	カードアクティベートの状態を表す 0：非アクティベート 1：アクティベート 2：初回利用（当取引でアクティベートされた）
19	カード有効期限ステータス	1	-	カードの有効期限の状態を表す 0：有効期限内 1：有効期限切れ 2：利用開始前
20	カード有効ステータス	1	-	カードの有効・無効を表す 0：有効 1：無効
21	カード WEB 参照ステータス	1	-	カードが WEB 照会可能かを表す 0：WEB 照会可 1：WEB 照会不可
22	カード有効期限	8	-	カードの有効期限を表す 書式は、"yyyymmdd"となります。
23	券種コード	4	-	JCB プリカセンターで規定する券種コード

24	キャンセル処理期限	14	-	取引のキャンセル期限を表す 書式は、"yyyymmddhhmmss"となります。
25	元伝票番号	20	-	キャンセル対象の元の取引を特定する伝票番号
26	エラーコード	3	-	発生したエラーコード
27	エラー詳細コード	9	-	発生したエラー詳細コード
28	処理日付	14	-	処理を行った日付 書式は、"yyyymmddhhmmss"となります。

【必須項目の記号 ◎：必須 ●：条件により必須 空白：省略可能 -：出力時】

## 20. NET CASH ファイル仕様

### 20.1. 取引検索結果

以下に、取引検索の結果をダウンロードする際のファイル仕様をご説明します。

#### ダウンロードファイル (NET CASH 取引検索結果)

項目は全て”(ダブルクォート)にて括られています。

表 20.1-1 ファイル項目

No	項目名	桁	必須	説明
1	ショップ ID	13	-	加盟店様が決済の実行時に指定された値
2	オーダーID	27	-	加盟店様が決済の実行時に指定された値
3	取引状態	-	-	対象取引の現在ステータス 以下のいずれかが設定されます。 【UNPROCESSED：未決済】 【REQSUCCESS：要求成功】 【PAYSTART：決済開始】 【PAYSUCCESS：決済完了】 【PAYFAIL：決済失敗】 【EXPIRED：期限切れ】
4	利用金額	8	-	加盟店様が決済の実行時に指定された値
5	税送料	8	-	加盟店様が決済の実行時に指定された値
6	加盟店自由項目 1	100	-	加盟店様が決済の実行時に指定された値
7	加盟店自由項目 2	100	-	加盟店様が決済の実行時に指定された値
8	加盟店自由項目 3	100	-	加盟店様が決済の実行時に指定された値
9	決済方法	40	-	加盟店様が決済の実行時に指定された値
10	決済日時	14	-	決済が行われた日付 書式は、"yyyymmddhhmmss"となります。
11	取引 ID	32	-	当サービスが取引を識別するための ID 半角英数字
12	取引パスワード	32	-	当サービスが取引を識別するためのパスワード 半角英数字
13	エラーコード	3	-	発生したエラーコード
14	エラー詳細コード	9	-	発生したエラー詳細コード
15	処理日付	14	-	処理を行った日付 書式は、"yyyymmddhhmmss"となります。

【必須項目の記号 ◎：必須 ●：条件により必須 空白：省略可能 -：出力時】

## 20.2. 取引帳票

以下に、取引帳票の結果をダウンロードする際のファイル仕様をご説明します。

### ダウンロードファイル (NET CASH 取引帳票)

項目は全て”(ダブルクォート)にて括られています。

1 行目は各項目の名称が出力されます。また「取引状態」の値が和名となります。

表 20.2-1 ファイル項目

No	項目名	桁	必須	説明
1	ショップ ID	13	-	加盟店様が決済の実行時に指定された値
2	オーダーID	27	-	加盟店様が決済の実行時に指定された値
3	取引状態	-	-	対象取引の現在ステータス 以下のいずれかが設定されます。 【UNPROCESSED：未決済】 【REQSUCCESS：要求成功】 【PAYSTART：決済開始】 【PAYSUCCESS：決済完了】 【PAYFAIL：決済失敗】 【EXPIRED：期限切れ】
4	利用金額	8	-	加盟店様が決済の実行時に指定された値
5	税送料	8	-	加盟店様が決済の実行時に指定された値
6	バージョン	3	-	現状は未使用
7	加盟店自由項目 1	100	-	加盟店様が決済の実行時に指定された値
8	加盟店自由項目 2	100	-	加盟店様が決済の実行時に指定された値
9	加盟店自由項目 3	100	-	加盟店様が決済の実行時に指定された値
10	決済方法	40	-	加盟店様が決済の実行時に指定された値
11	決済日時	14	-	決済が行われた日付 書式は、"yyyymmddhhmmss"となります。
12	取引 ID	32	-	当サービスが取引を識別するための ID 半角英数字
13	取引パスワード	32	-	当サービスが取引を識別するためのパスワード 半角英数字
14	エラーコード	3	-	発生したエラーコード
15	エラー詳細コード	9	-	発生したエラー詳細コード
16	処理日付	14	-	処理を行った日付 書式は、"yyyymmddhhmmss"となります。

【必須項目の記号 ◎：必須 ●：条件により必須 空白：省略可能 -：出力時】

## 21. 楽天ペイファイル仕様

### 21.1. 取引検索結果

以下に、取引検索の結果をダウンロードする際のファイル仕様をご説明します。

#### ダウンロードファイル（楽天ペイ 取引検索結果）

項目は全て”(ダブルクォート)にて括られています。

表 21.1-1 ファイル項目

No	項目名	桁	必須	説明
1	ショップ ID	13	-	加盟店様が決済の実行時に指定された値
2	オーダーID	27	-	加盟店様が決済の実行時に指定された値
3	取引状態	-	-	対象取引の現在ステータス 以下のいずれかが設定されます。 【UNPROCESSED：未決済】 【REQSUCCESS：要求成功】 【PAYSTART：決済開始】 【PAYFAIL：決済失敗】 【EXPIRED：期限切れ】 【AUTH：仮売上】 【CAPUTRE：即時売上】 【REQAUTH：仮売上受付】 【REQCAPTURE：即時売上受付】 【REQSALES：注文確定受付】 【REQCANCEL：キャンセル受付】 【REQCHANGE：注文金額変更受付】 【SALES：売上確定】 【CANCEL：キャンセル】 【REGISTER:申込完了】
4	利用金額	8	-	加盟店様が決済の実行時に指定された値
5	税送料	8	-	加盟店様が決済の実行時に指定された値
6	加盟店自由項目 1	100	-	加盟店様が決済の実行時に指定された値
7	加盟店自由項目 2	100	-	加盟店様が決済の実行時に指定された値
8	加盟店自由項目 3	100	-	加盟店様が決済の実行時に指定された値
9	取引 ID	32	-	当サービスが取引を識別するための ID 半角英数字
10	取引パスワード	32	-	当サービスが取引を識別するためのパスワード 半角英数字
11	エラーコード	3	-	発生したエラーコード
12	エラー詳細コード	9	-	発生したエラー詳細コード
13	処理日付	14	-	処理を行った日付 書式は、"yyyymmddhhmmss"となります。
14	商品 ID	100	-	加盟店様が決済の実行時に指定された値
15	利用ポイント	6	-	お客様が決済の際に利用されたポイント
16	注文番号	30	-	楽天が発行する注文単位の管理 ID
17	注文管理番号	31	-	楽天が発行する注文単位の管理番号

※【CSV ダウンロード(サブスクリプション ID あり)】を指定すると以下の項目も CSV ファイルに含まれます。

18	サブスクリプション ID	20	-	決済時に随時決済を申込みして払い込まれたサブスクリプション ID
19	サブスクリプション名称	200	-	決済時に随時決済を申込みした際に指定したサブスクリプション名称
20	決済用サブスクリプション ID	20	-	決済時に使用したサブスクリプション ID (随時決済を実行した場合に返却)

【必須項目の記号 ◎：必須 ●：条件により必須 空白：省略可能 -：出力時】

## 21.2. 取引帳票

以下に、取引帳票の結果をダウンロードする際のファイル仕様をご説明します。

### ダウンロードファイル (楽天ペイ 取引帳票)

項目は全て”(ダブルクォート)にて括られています。

1 行目は各項目の名称が出力されます。また「取引状態」の値が和名となります。

表 21.2-1 ファイル項目

No	項目名	桁	必須	説明
1	ショップ ID	13	-	加盟店様が決済の実行時に指定された値
2	オーダーID	27	-	加盟店様が決済の実行時に指定された値
3	取引状態	-	-	対象取引の現在ステータス 以下のいずれかが設定されます。 【UNPROCESSED：未決済】 【REQSUCCESS：要求成功】 【PAYSTART：決済開始】 【PAYFAIL：決済失敗】 【EXPIRED：期限切れ】 【AUTH：仮売上】 【CAPUTRE：即時売上】 【REQSALES：注文確定受付】 【REQCANCEL：キャンセル受付】 【REQCHANGE：注文金額変更受付】 【SALES：売上確定】 【CANCEL：キャンセル】
4	利用金額	8	-	加盟店様が決済の実行時に指定された値
5	税送料	8	-	加盟店様が決済の実行時に指定された値
6	バージョン	3	-	現状は未使用
7	加盟店自由項目 1	100	-	加盟店様が決済の実行時に指定された値
8	加盟店自由項目 2	100	-	加盟店様が決済の実行時に指定された値
9	加盟店自由項目 3	100	-	加盟店様が決済の実行時に指定された値
10	取引 ID	32	-	当サービスが取引を識別するための ID 半角英数字
11	取引パスワード	32	-	当サービスが取引を識別するためのパスワード 半角英数字
12	エラーコード	3	-	発生したエラーコード
13	エラー詳細コード	9	-	発生したエラー詳細コード
14	処理日付	14	-	処理を行った日付 書式は、"yyyymmddhhmmss"となります。
15	注文番号	30	-	楽天が発行する注文単位の管理 ID
16	注文管理番号	31	-	楽天が発行する注文単位の管理番号

※【CSV ダウンロード(サブスクリプション ID あり)】を指定すると以下の項目も CSV ファイルに含まれます。

17	サブスクリプション ID	20	-	決済時に随時決済を申込みしていただいたサブスクリプション ID
18	サブスクリプション名称	200	-	決済時に随時決済を申込みした際に指定したサブスクリプション名称
19	決済用サブスクリプション ID	20	-	決済時に使用したサブスクリプション ID (随時決済を実行した場合に返却)

【必須項目の記号 ○：必須 ●：条件により必須 空白：省略可能 -：出力時】

## 22. 多通貨クレジットカード（MCP）ファイル仕様

サービスの提供を終了しました。

## 23. LINE Pay ファイル仕様

サービスの提供を終了しました。

## 24. ネット銀聯ファイル仕様

### 24.1. 取引検索結果

以下に、取引検索の結果をダウンロードする際のファイル仕様をご説明します。

#### ダウンロードファイル (ネット銀聯 取引検索結果)

項目は全て”(ダブルクォート)にて括られています。

表 24.1-1 ファイル項目

No	項目名	桁	必須	説明
1	ショップ ID	13	-	加盟店様が決済の実行時に指定された値
2	オーダーID	27	-	加盟店様が決済の実行時に指定された値
3	取引 ID	32	-	当サービスが取引を識別するための ID 半角英数字
4	取引パスワード	32	-	当サービスが取引を識別するためのパスワード 半角英数字
5	処理日付	14	-	処理を行った日付 書式は、"yyyymmddhhmmss"となります。
6	取引状態	-	-	対象取引の現在ステータス 以下のいずれかが設定されます。 【UNPROCESSED：未決済】 【REQSUCCESS：要求成功】 【PAYSTART：決済開始】 【PAYFAIL：決済失敗】 【EXPIRED：期限切れ】 【CAPTURE：即時売上】 【AUTH：仮売上】 【REQSALES：実売上要求中】 【SALES：実売上】 【REQCANCEL：キャンセル要求中】 【CANCEL：キャンセル】 【REQRETURN：返品用宮中】 【RETURN：返品】
7	エラーコード	3	-	発生したエラーコード
8	エラー詳細コード	9	-	発生したエラー詳細コード
9	利用金額	8	-	加盟店様が決済の実行時に指定された値
10	税送料	8	-	加盟店様が決済の実行時に指定された値
11	加盟店自由項目 1	100	-	加盟店様が決済の実行時に指定された値
12	加盟店自由項目 2	100	-	加盟店様が決済の実行時に指定された値
13	加盟店自由項目 3	100	-	加盟店様が決済の実行時に指定された値
14	キャンセル料金	8	-	加盟店様がキャンセル・返品の実行時に指定された値
15	キャンセル税送料	8	-	加盟店様がキャンセル・返品の実行時に指定された値
16	ネット銀聯/オーダー番号	32	-	ネット銀聯取引操作を識別するための ID

【必須項目の記号 ◎：必須 ●：条件により必須 空白：省略可能 -：出力時】

## 25. リクルートかんたん支払いファイル仕様

### 25.1. 取引検索結果

以下に、取引検索の結果をダウンロードする際のファイル仕様をご説明します。

#### ダウンロードファイル (リクルートかんたん支払い 取引検索結果)

項目は全て”(ダブルクォート)にて括られています。

表 25.1-1 ファイル項目

No	項目名	桁	必須	説明
1	ショップ ID	13	-	加盟店様が決済の実行時に指定された値
2	オーダーID	27	-	加盟店様が決済の実行時に指定された値
3	取引 ID	32	-	当サービスが取引を識別するための ID 半角英数字
4	取引パスワード	32	-	当サービスが取引を識別するためのパスワード 半角英数字
5	処理日付	14	-	処理を行った日付 書式は、"yyyymmddhhmmss"となります。
6	取引状態	-	-	対象取引の現在ステータス 以下のいずれかが設定されます。 【UNPROCESSED：未決済】 【REQSUCCESS：要求成功】 【AUTHPROCESS：認証処理中】 【AUTH：仮売上】 【SALES：実売上】 【REQCAPTURE：即時売上受付】 【CAPTURE：即時売上】 【AUTOCANCEL：自動キャンセル】 【CANCEL：キャンセル】 【RETURN：返品】 【PAYFAIL：決済失敗】 【EXPIRED：期限切れ】
7	エラーコード	3	-	発生したエラーコード
8	エラー詳細コード	9	-	発生したエラー詳細コード
9	加盟店自由項目 1	150	-	加盟店様が決済の実行時に指定された値
10	加盟店自由項目 2	150	-	加盟店様が決済の実行時に指定された値
11	加盟店自由項目 3	150	-	加盟店様が決済の実行時に指定された値
12	利用金額	8	-	加盟店様が決済の実行時に指定された値
13	税送料	7	-	加盟店様が決済の実行時に指定された値
14	取引(変動)利用金額	8	-	取引によって生じた変動金額。(マイナス値あり)
15	取引(変動)税送料	7	-	取引によって生じた変動金額。(マイナス値あり)
16	顧客 ID ハッシュ	256	-	顧客 ID のハッシュ値
17	行使ポイント数	13	-	購入者様が行使したポイント数
18	付与ポイント数	13	-	購入者様に付与されるポイント数
19	R クーポン	13	-	リクルート原資クーポンの割引額。(値引き額の絶対値)
20	クーポン	13	-	マーチャント原資クーポンの割引額。(値引き額の絶対値)
21	売上日	8	-	実売上処理が完了した日付 書式は、"yyyymmdd"となります。
22	売上確定時刻	14	-	実売上処理が完了した日時 書式は、"yyyymmddhhmmss"となります。
23	キャンセル時刻	14	-	キャンセル処理が完了した日時 書式は、"yyyymmddhhmmss"となります。
24	金額変更日時	14	-	金額変更処理が完了した日時 書式は、"yyyymmddhhmmss"となります。

25	オーソリ期限延長日	8	-	オーソリ期限延長処理を実施した日付 書式は、"yyyymmdd"となります。
26	商品名	512	-	加盟店様が決済の実行時に指定された値
27	注文番号	16	-	決済データを一意に管理する ID
28	注文時刻	14	-	注文した日時 書式は、"yyyymmddhhmss"となります。

【必須項目の記号 ○：必須 ●：条件により必須 空白：省略可能 -：出力時】

## 25.2. 取引帳票

以下に、取引帳票の結果をダウンロードする際のファイル仕様をご説明します。

### ダウンロードファイル（リクルートかんたん支払い 取引帳票）

項目は全て”(ダブルクォート)にて括られています。

1 行目は各項目の名称が出力されます。

表 25.2-1 ファイル項目

No	項目名	桁	必須	説明
1	ショップ ID	13	-	加盟店様が決済の実行時に指定された値
2	オーダーID	27	-	加盟店様が決済の実行時に指定された値
3	取引状態	-	-	対象取引の現在ステータス 以下のいずれかが設定されます。 【UNPROCESSED：未決済】 【REQSUCCESS：要求成功】 【AUTHPROCESS：認証処理中】 【AUTH：仮売上】 【SALES：実売上】 【REQCAPTURE：即時売上受付】 【CAPTURE：即時売上】 【AUTOCANCEL：自動キャンセル】 【CANCEL：キャンセル】 【RETURN：返品】 【PAYFAIL：決済失敗】 【EXPIRED：期限切れ】
4	バージョン	3	-	現状は未使用
5	加盟店自由項目 1	150	-	加盟店様が決済の実行時に指定された値
6	加盟店自由項目 2	150	-	加盟店様が決済の実行時に指定された値
7	加盟店自由項目 3	150	-	加盟店様が決済の実行時に指定された値
8	取引 ID	32	-	当サービスが取引を識別するための ID 半角英数字
9	取引パスワード	32	-	当サービスが取引を識別するためのパスワード 半角英数字
10	エラーコード	3	-	発生したエラーコード
11	エラー詳細コード	9	-	発生したエラー詳細コード
12	処理日付	14	-	処理を行った日付 書式は、"yyyymmddhhmmss"となります。
13	利用金額	8	-	加盟店様が決済の実行時に指定された値
14	税送料	7	-	加盟店様が決済の実行時に指定された値
15	取引(変動)利用金額	8	-	取引によって生じた変動金額。(マイナス値あり)
16	取引(変動)税送料	7	-	取引によって生じた変動金額。(マイナス値あり)
17	顧客 ID	256	-	顧客 ID のハッシュ値
18	行使ポイント数	13	-	購入者様が行使したポイント数
19	付与ポイント数	13	-	購入者様に付与されるポイント数
20	R クーポン	13	-	リクルート原資クーポンの割引額。(値引き額の絶対値)
21	クーポン	13	-	マーチャント原資クーポンの割引額。(値引き額の絶対値)
22	売上日	8	-	実売上処理が完了した日付 書式は、"yyyymmdd"となります。
23	売上確定時刻	14	-	実売上処理が完了した日時 書式は、"yyyymmddhhmmss"となります。
24	キャンセル時刻	14	-	キャンセル処理が完了した日時 書式は、"yyyymmddhhmmss"となります。

25	金額変更日時	14	-	金額変更処理が完了した日時 書式は、"yyyymmddhhmmss"となります。
26	オーソリ期限延長日	8	-	オーソリ期限延長処理を実施した日付 書式は、"yyyymmdd"となります。
27	商品名	512	-	加盟店様が決済の実行時に指定された値
28	注文番号	16	-	決済データを一意に管理する ID
29	注文時刻	14	-	注文した日時 書式は、"yyyymmddhhmmss"となります。

【必須項目の記号 ◎：必須 ●：条件により必須 空白：省略可能 -：出力時】

## 26. リクルートかんたん支払い継続課金ファイル仕様

### 26.1. 取引検索結果

以下に、取引検索の結果をダウンロードする際のファイル仕様をご説明します。

ダウンロードファイル (リクルートかんたん支払い継続課金 取引検索結果)

項目は全て”(ダブルクォート)にて括られています。

表 26.1-1 ファイル項目

No	項目名	桁	必須	説明
1	ショップ ID	13	-	加盟店様が決済の実行時に指定された値
2	オーダーID	27	-	加盟店様が決済の実行時に指定された値
3	取引 ID	32	-	当サービスが取引を識別するための ID 半角英数字
4	取引パスワード	32	-	当サービスが取引を識別するためのパスワード 半角英数字
5	処理日時	14	-	処理を行った日付 書式は、"yyyymmddhhmmss"となります。
6	取引状態	-	-	対象取引の現在ステータス 以下のいずれかが設定されます。 【UNPROCESSED：未決済】 【REQSUCCESS：要求成功】 【AUTHPROCESS：認証処理中】 【AUTHCANCEL：認証処理キャンセル】 【REGISTER：継続課金登録】 【PAYFAIL：継続課金登録失敗】 【EXPIRED：期限切れ】 【CANCEL：継続課金解約】
7	エラーコード	3	-	発生したエラーコード
8	エラー詳細コード	9	-	発生したエラー詳細コード
9	加盟店自由項目 1	150	-	加盟店様が決済の実行時に指定された値
10	加盟店自由項目 2	150	-	加盟店様が決済の実行時に指定された値
11	加盟店自由項目 3	150	-	加盟店様が決済の実行時に指定された値
12	利用金額	8	-	加盟店様が決済の実行時に指定された値
13	税送料	7	-	加盟店様が決済の実行時に指定された値
14	要求処理コード	-	-	対象取引の要求処理コード 以下のいずれかが設定されます。 【CHARGE：課金申込】 【CANCEL：継続課金解約】
15	リクエスト日時	14	-	加盟店様が支払手続き開始 IF を実行した日時が設定されます。 書式は、"yyyymmddhhmmss"となります。
16	初月無料フラグ	1	-	加盟店様が指定した初月無料フラグ 【0：課金する】 【1：課金しない】
17	課金基準日	2	-	加盟店様が指定した課金基準日
18	課金開始月	6	-	自動課金を開始する月 書式は、"yyyymm"となります。
19	契約番号	15	-	継続課金の契約を一意に識別する ID が返却されます。
20	注文番号	16	-	決済データを一意に管理する ID
21	注文時刻	14	-	注文した日時 書式は、"yyyymmddhhmmss"となります。
22	リクルート ID	32	-	リクルート ID の MD5 ハッシュ値が返却されます。
23	行使ポイント数	13	-	購入者様が行使したポイント数
24	付与ポイント数	13	-	購入者様に付与されるポイント数

25	R クーポン	13	-	リクルート原資クーポンの割引額。(値引き額の絶対値)
26	クーポン	13	-	マーチャント原資クーポンの割引額。(値引き額の絶対値)
27	解約時刻	14	-	解約した日時 書式は、"yyyymmddhhmmss"となります。

【必須項目の記号 ◎：必須 ●：条件により必須 空白：省略可能 -：出力時】

## 26.2. 取引帳票

以下に、取引帳票の結果をダウンロードする際のファイル仕様をご説明します。

### ダウンロードファイル（リクルートかんたん支払い継続課金 取引帳票）

項目は全て”(ダブルクォート)にて括られています。

1 行目は各項目の名称が出力されます。また「取引状態」、「要求処理コード」の値が和名となります。

表 26.2-1 ファイル項目

No	項目名	桁	必須	説明
1	ショップ ID	13	-	加盟店様が決済の実行時に指定された値
2	オーダーID	27	-	加盟店様が決済の実行時に指定された値
3	課金月	6	-	課金月 書式は、"yyyymm"となります。
4	課金日	8	-	課金日 書式は、"yyyymmdd"となります。
5	取引状態	-	-	対象取引の現在ステータス 以下のいずれかが設定されます。 【REQAUTH：課金要求中】 【AUTH：課金要求】 【AUTHFAIL：課金要求失敗】 【CANCEL：課金要求取消】 【SALES：課金済み】 【FAILED：課金失敗】 【RETURN：課金取消】
6	バージョン	3	-	現状は未使用
7	加盟店自由項目 1	150	-	加盟店様が決済の実行時に指定された値
8	加盟店自由項目 2	150	-	加盟店様が決済の実行時に指定された値
9	加盟店自由項目 3	150	-	加盟店様が決済の実行時に指定された値
10	取引 ID	32	-	当サービスが取引を識別するための ID 半角英数字
11	取引パスワード	32	-	当サービスが取引を識別するためのパスワード 半角英数字
12	エラーコード	3	-	発生したエラーコード
13	エラー詳細コード	9	-	発生したエラー詳細コード
14	処理日付	14	-	処理を行った日付 書式は、"yyyymmddhhmmss"となります。
15	利用金額	8	-	加盟店様が決済の実行時に指定された値
16	税送料	7	-	加盟店様が決済の実行時に指定された値
17	要求処理コード	-	-	対象取引の要求処理コード 以下のいずれかが設定されます。 【CHARGE：課金申込】 【CANCEL：継続課金解約】
18	契約番号	15	-	継続課金の契約を一意に識別する ID が返却されます
19	注文番号	16	-	決済データを一意に管理する ID
20	行使ポイント数	13	-	購入者様が行使したポイント数
21	付与ポイント数	13	-	購入者様に付与されるポイント数
22	R クーポン	13	-	リクルート原資クーポンの割引額。(値引き額の絶対値)
23	クーポン	13	-	マーチャント原資クーポンの割引額。(値引き額の絶対値)
24	売上日	6	-	売り上げた日 書式は、"yyyymm"となります。
25	キャンセル時刻	14	-	キャンセルした日時 書式は、"yyyymmddhhmmss"となります。

【必須項目の記号 ◎：必須 ●：条件により必須 空白：省略可能 -：出力時】

## 26.3. 課金検索結果

以下に、課金検索の結果をダウンロードする際のファイル仕様をご説明します。

### ダウンロードファイル (リクルートかんたん支払い継続課金 課金検索結果)

項目は全て”(ダブルクォート)にて括られています。

表 26.3-1 ファイル項目

No	項目名	桁	必須	説明
1	ショップ ID	13	-	加盟店様が決済の実行時に指定された値
2	オーダーID	27	-	加盟店様が決済の実行時に指定された値
3	課金月	6	-	課金月 書式は、"yyyymm"となります。
4	課金日	8	-	課金日 書式は、"yyyymmdd"となります。
5	取引状態	-	-	対象取引の現在ステータス 以下のいずれかが設定されます。 【REQAUTH：課金要求中】 【AUTH：課金要求】 【AUTHFAIL：課金要求失敗】 【CANCEL：課金要求取消】 【SALES：課金済み】 【FAILED：課金失敗】 【RETURN：課金取消】
6	バージョン	3	-	現状は未使用
7	取引 ID	32	-	当サービスが取引を識別するための ID 半角英数字
8	取引パスワード	32	-	当サービスが取引を識別するためのパスワード 半角英数字
9	エラーコード	3	-	発生したエラーコード
10	エラー詳細コード	9	-	発生したエラー詳細コード
11	処理日時	14	-	処理を行った日付 書式は、"yyyymmddhhmmss"となります。
12	利用金額	8	-	加盟店様が決済の実行時に指定された値
13	税送料	7	-	加盟店様が決済の実行時に指定された値
14	要求処理コード	-	-	対象取引の要求処理コード 以下のいずれかが設定されます。 【CHARGE：課金申込】 【CANCEL：継続課金解約】
15	契約番号	15	-	継続課金の契約を一意に識別する ID が返却されます
16	注文番号	16	-	決済データを一意に管理する ID
17	行使ポイント数	13	-	購入者様が行使したポイント数
18	付与ポイント数	13	-	購入者様に付与されるポイント数
19	R クーポン	13	-	リクルート原資クーポンの割引額。(値引き額の絶対値)
20	クーポン	13	-	マーチャント原資クーポンの割引額。(値引き額の絶対値)
21	売上日	6	-	売り上げた日 書式は、"yyyymm"となります。
22	キャンセル時刻	14	-	キャンセルした日時 書式は、"yyyymmddhhmmss"となります。

【必須項目の記号 ◎：必須 ●：条件により必須 空白：省略可能 -：出力時】

## 27. 銀行振込(バーチャル口座)ファイル仕様

### 27.1. 取引検索結果

以下に、取引検索の結果をダウンロードする際のファイル仕様をご説明します。

#### ダウンロードファイル (銀行振込(バーチャル口座) 取引検索結果)

項目は全て”(ダブルクォート)にて括られています。

表 27.1-1 ファイル項目

No	項目名	桁	必須	説明
1	ショップ ID	13	-	加盟店様が決済の実行時に指定された値
2	オーダーID	27	-	加盟店様が決済の実行時に指定された値
3	取引 ID	32	-	当サービスが取引を識別するための ID 半角英数字
4	取引パスワード	32	-	当サービスが取引を識別するためのパスワード 半角英数字
5	処理日付	14	-	処理を行った日付 書式は、"yyyymmddhhmmss"となります。
6	取引状態	-	-	対象取引の現在ステータス 以下のいずれかが設定されます。 【UNPROCESSED：未決済】 【TRADING：取引中】 【EXPIRED：期限切れ】 【TRANSFERRED：入金済み】
7	エラーコード	3	-	発生したエラーコード
8	エラー詳細コード	9	-	発生したエラー詳細コード
9	利用金額	8	-	加盟店様が決済の実行時に指定された値
10	税送料	7	-	加盟店様が決済の実行時に指定された値
11	加盟店自由項目 1	150	-	加盟店様が決済の実行時に指定された値
12	加盟店自由項目 2	150	-	加盟店様が決済の実行時に指定された値
13	加盟店自由項目 3	150	-	加盟店様が決済の実行時に指定された値
14	銀行コード	4	-	取引に紐付けられたバーチャル口座の銀行コード
15	支店コード	3	-	取引に紐付けられたバーチャル口座の支店コード
16	科目	-	-	取引に紐付けられたバーチャル口座の科目(普通、当座)
17	口座番号	7	-	取引に紐付けられたバーチャル口座の口座番号
18	振込金額	13	-	バーチャル口座に振込された金額
19	振込依頼人名	144	-	バーチャル口座に振込した依頼人名
20	摘要	60	-	バーチャル口座に振込した際の摘要

【必須項目の記号 ◎：必須 ●：条件により必須 空白：省略可能 -：出力時】

## 27.2. 取引配信

以下に、取引配信で配信されるファイル仕様をご説明します。

### ダウンロードファイル（銀行振込(バーチャル口座) 取引配信)

項目は全て”(ダブルクォート)にて括られています。

1 行目は各項目の名称が出力されます。

表 27.2-1 ファイル項目

No	項目名	桁	必須	説明
1	ショップ ID	13	-	加盟店様が決済の実行時に指定された値
2	オーダーID	27	-	加盟店様が決済の実行時に指定された値
3	取引状態	-	-	対象取引の現在ステータス 以下のいずれかが設定されます。 【UNPROCESSED：未決済】 【TRADING：取引中】 【EXPIRED：期限切れ】 【TRANSFERRED：入金済み】
4	処理日付	14	-	処理を行った日付 書式は、"yyyymmddhhmmss"となります。
5	取引 ID	32	-	当サービスが取引を識別するための ID 半角英数字
6	取引パスワード	32	-	当サービスが取引を識別するためのパスワード 半角英数字
7	エラーコード	3	-	発生したエラーコード
8	エラー詳細コード	9	-	発生したエラー詳細コード
9	加盟店自由項目 1	150	-	加盟店様が決済の実行時に指定された値
10	加盟店自由項目 2	150	-	加盟店様が決済の実行時に指定された値
11	加盟店自由項目 3	150	-	加盟店様が決済の実行時に指定された値
12	振込依頼金額	8	-	加盟店様が決済の実行時に指定された値
13	振込依頼税送料	7	-	加盟店様が決済の実行時に指定された値
14	振込依頼先氏名	96	-	加盟店様が決済の実行時に指定された値
15	振込依頼先メールアドレス	384	-	加盟店様が決済の実行時に指定された値
16	取引事由	96	-	加盟店様が決済の実行時に指定された値
17	取引有効日数	2	-	加盟店様が決済の実行時に指定された値
18	取引有効期限	8	-	加盟店様が決済の実行時に指定された値
19	バーチャル口座/ 銀行コード	4	-	取引に紐付けられたバーチャル口座の銀行コード
20	バーチャル口座/ 銀行名	45	-	取引に紐付けられたバーチャル口座の銀行名
21	バーチャル口座/ 支店コード	3	-	取引に紐付けられたバーチャル口座の支店コード
22	バーチャル口座/ 支店名	45	-	取引に紐付けられたバーチャル口座の支店名
23	バーチャル口座/ 口座種別	-	-	取引に紐付けられたバーチャル口座の科目(普通、当座)
24	バーチャル口座/ 口座番号	7	-	取引に紐付けられたバーチャル口座の口座番号
25	振込人名	18	-	バーチャル口座に振込した依頼人名
26	振込元銀行	45	-	バーチャル口座に振込した依頼元銀行名
27	振込元支店	45	-	バーチャル口座に振込した依頼元支店名
28	振込金額	13	-	バーチャル口座に振込した金額

【必須項目の記号 ◎：必須 ●：条件により必須 空白：省略可能 -：出力時】

## 27.3. 口座検索

以下に、口座検索の結果をダウンロードする際のファイル仕様をご説明します。

### ダウンロードファイル (銀行振込(バーチャル口座) 口座検索)

項目は全て”(ダブルクォート)にて括られています。

表 27.3-1 ファイル項目

No	項目名	桁	必須	説明
1	ショップ ID	13	-	加盟店様のショップ ID
2	口座番号	7	-	バーチャル口座の口座番号
3	銀行コード	4	-	バーチャル口座の銀行コード
4	銀行名	45	-	バーチャル口座の銀行名
5	支店コード	3	-	バーチャル口座の支店コード
6	支店名	45	-	バーチャル口座の支店名
7	科目	-	-	"普通預金"固定
8	口座契約種別	-	-	"SELL"(専有口座)固定
9	チェックデジットオプション	-	-	"0": チェックデジットなし "1": チェックデジットあり
10	名義オプション	-	-	"0": デフォルトの名義 "1": 加盟店指定の名義
11	口座名義	120	-	バーチャル口座の名義
12	口座状態	16	-	"UNUSED": 未使用 "TRADING": 取引中 "TRANSFERRED": 入金済み "EXPIRED": 有効期限切れ "ASSIGNED": 継続 ID 割当中
13	状態遷移日時		-	バーチャル口座の口座状態が変更された日時
14	取引 ID	32	-	(取引口座として使用された場合)取引 ID
15	取引パスワード	32	-	(取引口座として使用された場合)取引パスワード
16	継続 ID		-	(継続 ID 割当中の場合)継続 ID

【必須項目の記号 ◎: 必須 ●: 条件により必須 空白: 省略可能 -: 出力時】

## 28. ブランドトークンファイル仕様

### 28.1. 取引検索結果

以下に、取引検索の結果をダウンロードする際のファイル仕様をご説明します。

#### ダウンロードファイル (ブランドトークン 取引検索結果)

項目は全て”(ダブルクォート)にて括られています。

表 28.1-1 ファイル項目

No	項目名	桁	必須	説明
1	ショップ ID	13	-	加盟店様が決済の実行時に指定された値
2	オーダーID	27	-	加盟店様が決済の実行時に指定された値
3	取引 ID	32	-	当サービスが取引を識別するための ID 半角英数字
4	取引パスワード	32	-	当サービスが取引を識別するためのパスワード 半角英数字
5	処理日付	14	-	処理を行った日付 書式は、"yyyymmddhhmmss"となります。
6	取引状態	-	-	対象取引の現在ステータス 以下のいずれかが設定されます。 【UNPROCESSED：未決済】 【AUTH：仮売上】 【SALES：実売上】 【CAPTURE：即時売上】 【VOID：取消】 【RETURN：返品】
7	エラーコード	3	-	発生したエラーコード
8	エラー詳細コード	9	-	発生したエラー詳細コード
9	加盟店自由項目 1	150	-	加盟店様が決済の実行時に指定された値
10	加盟店自由項目 2	150	-	加盟店様が決済の実行時に指定された値
11	加盟店自由項目 3	150	-	加盟店様が決済の実行時に指定された値
12	利用金額	8	-	加盟店様が決済の実行時に指定された値
13	税送料	7	-	加盟店様が決済の実行時に指定された値
14	通貨コード	3	-	現状は未使用
15	商品コード	7	-	加盟店様が決済の実行時に指定された値
16	カード番号トークン	16	-	トークン化されたカード番号
17	カード有効期限	4	-	有効期限
18	カード名義人	64	-	カード名義人
19	サイト ID	13	-	加盟店様が決済の実行時に指定された値
20	会員 ID	60	-	加盟店様が決済の実行時に指定された値
21	仕向先カード会社	7	-	与信を行ったカード会社の会社コード
22	承認番号	7	-	カード会社が発行した与信の承認番号
23	トランザクション ID	28	-	弊社が処理を行う毎に発行している処理番号

【必須項目の記号 ◎：必須 ●：条件により必須 空白：省略可能 -：出力時】

## 28.2. 取引帳票

以下に、取引帳票の結果をダウンロードする際のファイル仕様をご説明します。

### ダウンロードファイル（ブランドトークン 取引帳票）

項目は全て”(ダブルクォート)にて括られています。

1 行目は各項目の名称が出力されます。

表 28.2-1 ファイル項目

No	項目名	桁	必須	説明
1	ショップ ID	13	-	加盟店様が決済の実行時に指定された値
2	オーダーID	27	-	加盟店様が決済の実行時に指定された値
3	取引状態	-	-	対象取引の現在ステータス 以下のいずれかが設定されます。 【UNPROCESSED：未決済】 【AUTH：仮売上】 【SALES：実売上】 【CAPTURE：即時売上】 【VOID：取消】 【RETURN：返品】
4	バージョン	3	-	現状は未使用
5	加盟店自由項目 1	150	-	加盟店様が決済の実行時に指定された値
6	加盟店自由項目 2	150	-	加盟店様が決済の実行時に指定された値
7	加盟店自由項目 3	150	-	加盟店様が決済の実行時に指定された値
8	取引 ID	32	-	当サービスが取引を識別するための ID 半角英数字
9	取引パスワード	32	-	当サービスが取引を識別するためのパスワード 半角英数字
10	エラーコード	3	-	発生したエラーコード
11	エラー詳細コード	9	-	発生したエラー詳細コード
12	処理日付	14	-	処理を行った日付 書式は、"yyyymmddhhmmss"となります。
13	利用金額	8	-	加盟店様が決済の実行時に指定された値
14	税送料	7	-	加盟店様が決済の実行時に指定された値
15	商品コード	7	-	加盟店様が決済の実行時に指定された値
16	カード番号トークン	16	-	トークン化されたカード番号
17	カード有効期限	4	-	有効期限
18	カード名義人	64	-	カード名義人
19	サイト ID	13	-	加盟店様が決済の実行時に指定された値
20	会員 ID	60	-	加盟店様が決済の実行時に指定された値
21	トランザクション ID	28	-	弊社が処理を行う毎に発行している処理番号
22	仕向先カード会社	7	-	与信を行ったカード会社の会社コード
23	承認番号	7	-	カード会社が発行した与信の承認番号

【必須項目の記号 ◎：必須 ●：条件により必須 空白：省略可能 -：出力時】

## 29. 口座振替(セレクト)ファイル仕様

### 29.1. 一括ファイル決済

以下に、一括ファイル決済を実施する際に使用するファイルの仕様をご説明します。

#### アップロード・ダウンロードファイル (口座振替(セレクト) 一括ファイル決済)

項目は全て”(ダブルクォート)にて、括ってください。

表 29.1-1 ファイル項目

No	項目名	桁	必須	説明
1	操作種別	16	◎	以下のいずれかの種別を指定します。 【ENTRY：新規取引】 【CANCEL：取消】 【CHANGE：変更】
2	ショップID	13	◎	加盟店様を識別するID 半角英数字が使用可能 (当サービス契約時に、弊社より発行する値を設定)
3	オーダーID	27	◎	加盟店様が取引を識別するためのID 半角数字および“-”(ハイフン)のみ使用可能 ※ショップ内でユニークとなる値を設定してください。
4	請求内容	15		請求内容を指定します。 未指定の場合は、加盟店様のショップ名カナを印字します。
5	利用金額	8	●	税送料を指定していない場合は、 <b>決済金額</b> となります。 税送料を指定している場合は、 <b>利用金額+税送料が決済金額</b> となります。 操作種別=ENTRYの場合は必須です。
6	税送料	7		送料等の金額 省略時は“0”または空文字を設定してください。
7	振替指定日	8	●	振替する日をYYYYMMDD形式で指定します。 指定可能な日は5,6,23,27日です。 操作種別=ENTRYの場合は必須です。
8	サイトID	13	●	加盟店様を識別するID 半角英数字が使用可能 (当サービス契約時に、弊社より発行する値を設定) 操作種別=ENTRYの場合は必須です。
9	会員ID	60	●	決済する対象の会員IDを設定します。 操作種別=ENTRYの場合は必須です。
10	加盟店自由項目1	100		加盟店様が自由に使用する事ができる項目 半角英数記号(除く“{}~&<”)と全角文字が使用可能
11	加盟店自由項目2	100		加盟店様が自由に使用する事ができる項目 半角英数記号(除く“{}~&<”)と全角文字が使用可能
12	加盟店自由項目3	100		加盟店様が自由に使用する事ができる項目 半角英数記号(除く“{}~&<”)と全角文字が使用可能
13	取引ID	32	-	出力用項目 当サービスが取引を識別するためのID 半角英数字
14	取引パスワード	32	-	出力用項目 当サービスが取引を識別するためのパスワード 半角英数字
15	処理日時	14	-	出力用項目 処理を行った日付 書式は、“yyyymmddhhmmss”となります。
16	取引状態	-	-	出力用項目 対象取引の現在ステータス

				以下のいずれかが設定されます。 【UNPROCESSED：未決済】 【REQSUCCESS：請求登録済み】 【CANCEL：請求取消】 【SEND：請求依頼済み】 【PAYSUCCESS：請求成功】 【PAYFAIL：請求失敗】
17	エラーコード	3	-	出力用項目 発生したエラーコード
18	エラー詳細コード	9	-	出力用項目 発生したエラー詳細コード
19	金融機関種別	1	-	出力用項目 【0：ゆうちょ銀行以外】 【1：ゆうちょ銀行】
20	金融機関コード	4	-	出力用項目
21	支店コード	3	-	出力用項目
22	預金区分	1	-	出力用項目 【1：普通】 【2：当座】
23	口座番号	7	-	出力用項目
24	口座名義人	2-60	-	出力用項目
25	ゆうちょ預金記号	5	-	出力用項目
26	ゆうちょ預金番号	8	-	出力用項目
27	新規コード	1	-	出力用項目 【0：振替実績あり】 【1：新規口座での初回振替】 【2：変更後の初回振替】
28	請求依頼受付終了日	8	-	出力用項目 本取引の請求依頼取消、請求依頼変更が可能な期日です。 本日付以降に請求依頼取消、請求依頼変更を行うことはできません。 書式は、「YYYYMMDD」となります。
29	請求依頼実行日	8	-	出力用項目 書式は、「YYYYMMDD」となります。
30	振替結果反映予定日	8	-	出力用項目 振替結果が取引に反映される予定日です。 書式は、「YYYYMMDD」となります。
31	振替結果コード	1	-	出力用項目 銀行から返却された振替結果コード 【0：請求成功】 【1：資金不足】 【2：預金取引なし】 【3：預金者都合による振替停止】 【4：預金口座振替依頼書なし】 【8：委託者の都合による振替停止】 【9：その他】 【E：請求不能】 【N：振替結果未着】
32	実引落日	8	-	出力用項目 実際に引落が行われた日 書式は、「YYYYMMDD」となります。
33	レコード通番	6	-	出力用項目 アップロードファイルでの行番号
34	状態コード	-	-	出力用項目 一括ファイル決済用データの各行の状態 【FORMATNG：フォーマット NG】 【FORMATOK：登録 OK】(※1) 【COMPLETE：要求成功】 【FAIL：要求失敗（未決済）】

【必須項目の記号 ◎：必須 ●：条件により必須 空白：省略可能 -：出力時】

※1：一括ファイル決済用 CSV ファイルをアップロードして、未だ実行されていない場合にこの状態になります。

## 29.2. 取引検索結果

以下に、取引検索の結果をダウンロードする際のファイル仕様をご説明します。

### ダウンロードファイル (口座振替(セレクト) 取引検索結果)

項目は全て”(ダブルクォート)にて括られています。

表 29.2-1 ファイル項目

No	項目名	桁	必須	説明
1	ショップ ID	13	-	加盟店様が決済の実行時に指定された値
2	オーダーID	27	-	加盟店様が決済の実行時に指定された値
3	請求内容	15	-	加盟店様が決済の実行時に指定された値
4	利用金額	8	-	加盟店様が決済の実行時に指定された値
5	税送料	7	-	加盟店様が決済の実行時に指定された値
6	振替指定日	8	-	加盟店様が決済の実行時に指定された値
7	サイト ID	13	-	加盟店様が決済の実行時に指定された値
8	会員 ID	60	-	加盟店様が決済の実行時に指定された値
9	加盟店自由項目 1	100	-	加盟店様が決済の実行時に指定された値
10	加盟店自由項目 2	100	-	加盟店様が決済の実行時に指定された値
11	加盟店自由項目 3	100	-	加盟店様が決済の実行時に指定された値
12	取引 ID	32	-	当サービスが取引を識別するための ID 半角英数字
13	取引パスワード	32	-	当サービスが取引を識別するためのパスワード 半角英数字
14	処理日時	14	-	処理を行った日付 書式は、"yyyymmddhhmmss"となります。
15	取引状態	-	-	対象取引の現在ステータス 以下のいずれかが設定されます。 【UNPROCESSED：未決済】 【REQSUCCESS：請求登録済み】 【CANCEL：請求取消】 【SEND：請求依頼済み】 【PAYSUCCESS：請求成功】 【PAYFAIL：請求失敗】
16	エラーコード	3	-	発生したエラーコード
17	エラー詳細コード	9	-	発生したエラー詳細コード
18	金融機関種別	1	-	【0：ゆうちょ銀行以外】 【1：ゆうちょ銀行】
19	金融機関コード	4	-	
20	支店コード	3	-	
21	預金区分	1	-	【1：普通】 【2：当座】
22	口座番号	7	-	
23	口座名義人	2-60	-	
24	ゆうちょ預金記号	5	-	
25	ゆうちょ預金番号	8	-	
26	新規コード	1	-	【0：振替実績あり】 【1：新規口座での初回振替】 【2：変更後の初回振替】
27	請求依頼受付終了日	8	-	本取引の請求依頼取消、請求依頼変更が可能な期日です。 本日付以降に請求依頼取消、請求依頼変更を行うことはできません。 書式は、"YYYYMMDD"となります。
28	請求依頼実行日	8	-	書式は、"YYYYMMDD"となります。
29	振替結果反映予定日	8	-	振替結果が取引に反映される予定日です。 書式は、"YYYYMMDD"となります。

30	振替結果コード	1	-	銀行から返却された振替結果コード 【0：請求成功】 【1：資金不足】 【2：預金取引なし】 【3：預金者都合による振替停止】 【4：預金口座振替依頼書なし】 【8：委託者の都合による振替停止】 【9：その他】 【E：請求不能】 【N：振替結果未着】
31	実引落日	8	-	実際に引落が行われた日 書式は、"YYYYMMDD"となります。
32	レコード通番	-	-	一括アップロードの出力用項目（空が設定されます）
33	状態コード	-	-	一括アップロードの出力用項目（空が設定されます）

【必須項目の記号 ◎：必須 ●：条件により必須 空白：省略可能 -：出力時】

## 30. Paid ファイル仕様

### 30.1. 一括ファイル決済

以下に、一括ファイル決済を実施する際に使用するファイルの仕様をご説明します。

#### アップロード・ダウンロードファイル (Paid 一括ファイル決済)

項目は全て”(ダブルクォート)にて、括ってください。

表 30.1-1 ファイル項目

No	項目名	桁	必須	説明
1	操作種別	-	◎	以下のいずれかの種別を指定します。 【AUTH：新規取引】 【SALES：実売上】 【CHANGE：金額変更】 【RETURN：返品】 【CANCEL：キャンセル】
2	ショップID	13	◎	加盟店様を識別するID 半角英数字が使用可能 (当サービス契約時に、弊社より発行する値を設定)
3	オーダーID	27	◎	加盟店様が取引を識別するためのID 半角数字および“-”(ハイフン)のみ使用可能 ※ショップ内でユニークとなる値を設定してください。
4	利用金額	10	●	税送料を指定していない場合は、 <b>決済金額</b> となります。 税送料を指定している場合は、 <b>利用金額+税送料が決済金額</b> となります。 操作種別=AUTH、CHANGEの場合は必須です。
5	税送料	10	●	送料等の金額 省略時は“0”または空文字を設定してください。
6	Paid 取引先ID	20	●	操作種別=AUTH、CHANGEの場合は必須です。
7	注文内容	80		Paidの「注文内容」を設定します。 未指定の場合、Paidに登録される「注文内容」はオーダーIDが自動で設定されます。 ※桁数はPaidの仕様に合わせて文字数となります。
8	加盟店自由項目1	150		加盟店様が自由に使用する事ができる項目 半角英数記号(除く“{}~<>”)と全角文字が使用可能
9	加盟店自由項目2	150		加盟店様が自由に使用する事ができる項目 半角英数記号(除く“{}~<>”)と全角文字が使用可能
10	加盟店自由項目3	150		加盟店様が自由に使用する事ができる項目 半角英数記号(除く“{}~<>”)と全角文字が使用可能
11	キャンセル/返金金額	10	-	出力用項目 キャンセル、または返金を行った利用金額。
12	キャンセル/返金税送料	10	-	出力用項目 キャンセル、または返金を行った税送料。
13	取引ID	32	-	出力用項目 当サービスが取引を識別するためのID 半角英数字
14	取引パスワード	32	-	出力用項目 当サービスが取引を識別するためのパスワード 半角英数字
15	処理日付	14	-	出力用項目 処理を行った日付 書式は、“yyyymmddhhmmss”となります。

16	取引状態	16	-	出力用項目
----	------	----	---	-------

				対象取引の現在ステータス 以下のいずれかが設定されます。 【UNPROCESSED：未決済】 【REQSUCCESS：要求成功】 【PAYFAIL：決済失敗】 【AUTH：仮売上】 【SALES：実売上】 【RETURN：返品】 【CANCEL：キャンセル】
17	要求処理コード	15	-	出力用項目 対象取引の要求処理コード 以下のいずれかが設定されます。 【AUTH：仮売上】 【SALES：実売上】 【CHANGE：金額変更】 【RETURN：返品】 【CANCEL：キャンセル】
18	エラーコード	3	-	出力用項目 発生したエラーコード
19	エラー詳細コード	9	-	出力用項目 発生したエラー詳細コード
20	Paid／伝票番号	27	-	出力用項目 Paidの伝票番号
21	Paid／処理結果ステータス	20	-	出力用項目 Paidの処理結果ステータス
22	Paid／処理結果メッセージ	300	-	出力用項目 Paidの処理結果メッセージ
23	取引有効期限	14	-	出力用項目 取引の有効期限 書式は、"yyyymmddhhmmss"となります。
24	レコード通番	8	-	出力用項目 アップロードファイルでの行番号
25	データステータス	-	-	出力用項目 一括ファイル決済用データの各行の状態 【REGISTER：登録完了】(※1) 【INVALID：入力チェックエラー】 【COMPLETE：処理完了】 【FAIL：処理失敗】

【必須項目の記号 ◎：必須 ●：条件により必須 空白：省略可能 -：出力時】

※1：一括ファイル決済用 CSV ファイルをアップロードして、未だ実行されていない場合にこの状態になります。

## 30.2. 取引検索結果

以下に、取引検索の結果をダウンロードする際のファイル仕様をご説明します。

### ダウンロードファイル (Paid 取引検索結果)

項目は全て”(ダブルクォート)にて括られています。

表 30.2-1 ファイル項目

No	項目名	桁	必須	説明
1	ショップ ID	13	-	加盟店様が決済の実行時に指定された値
2	オーダーID	27	-	加盟店様が決済の実行時に指定された値
3	利用金額	10	-	加盟店様が決済の実行時に指定された値
4	税送料	10	-	加盟店様が決済の実行時に指定された値
5	Paid 取引先 ID	20	-	加盟店様が決済の実行時に指定された値
6	注文内容	160	-	加盟店様が決済の実行時に指定された値
7	加盟店自由項目 1	150	-	加盟店様が決済の実行時に指定された値
8	加盟店自由項目 2	150	-	加盟店様が決済の実行時に指定された値
9	加盟店自由項目 3	150	-	加盟店様が決済の実行時に指定された値
10	キャンセル/返金金額	10	-	加盟店様が決済の実行時に指定された値
11	キャンセル/返金税送料	10	-	加盟店様が決済の実行時に指定された値
12	取引 ID	32	-	当サービスが取引を識別するための ID 半角英数字
13	取引パスワード	32	-	当サービスが取引を識別するためのパスワード 半角英数字
14	処理日付	14	-	処理を行った日付 書式は、"yyyymmddhhmmss"となります。
15	取引状態	-	-	対象取引の現在ステータス 以下のいずれかが設定されます。 【UNPROCESSED：未決済】 【REQSUCCESS：要求成功】 【PAYFAIL：決済失敗】 【AUTH：仮売上】 【SALES：実売上】 【RETURN：返品】 【CANCEL：キャンセル】
16	要求処理コード	-	-	対象取引の要求処理コード 以下のいずれかが設定されます。 【AUTH：仮売上】 【SALES：実売上】 【CHANGE：金額変更】 【RETURN：返品】 【CANCEL：キャンセル】
17	エラーコード	3	-	発生したエラーコード
18	エラー詳細コード	9	-	発生したエラー詳細コード
19	Paid/伝票番号	27	-	Paid の伝票番号
20	Paid/処理結果ステータス	20	-	Paid の処理結果ステータス
21	Paid/処理結果メッセージ	300	-	Paid の処理結果メッセージ
22	取引有効期限	14	-	取引の有効期限 書式は、"yyyymmddhhmmss"となります。

【必須項目の記号 ◎：必須 ●：条件により必須 空白：省略可能 -：出力時】

### 30.3. 取引先検索結果

以下に、取引先検索の結果をダウンロードする際のファイル仕様をご説明します。

#### ダウンロードファイル (Paid 取引先検索結果)

項目は全て”(ダブルクォート)にて括られています。

表 30.3-1 ファイル項目

No	項目名	桁	必須	説明
1	ショップ ID	13	-	加盟店様のショップ ID
2	Paid 取引先 ID	20	-	加盟店様が付与した取引先 ID
3	会社名	150		取引先の会社名
4	会社名カナ	150		取引先の会社名カナ
5	代表者姓	150		取引先の代表者姓
6	代表者名	150		取引先の代表者名
7	代表者姓カナ	150		取引先の代表者姓カナ
8	代表者名カナ	150		取引先の代表者名カナ
9	郵便番号	8		取引先の郵便番号
10	都道府県	15		取引先の都道府県
11	市区町村	150		取引先の市区町村
12	町名・番地	150		取引先の町名・番地
13	ビル・マンション名	150		取引先のビル・マンション名
14	部署名/支店名	150		取引先の部署名/支店名
15	担当者姓	150		取引先の担当者姓
16	担当者名	150		取引先の担当者名
17	担当者姓カナ	150		取引先の担当者姓カナ
18	担当者名カナ	150		取引先の担当者名カナ
19	電話番号	25		取引先の電話番号
20	FAX 番号	25		取引先の FAX 番号
21	携帯電話番号	25		取引先の携帯電話番号
22	メールアドレス	100		取引先のメールアドレス
23	締め日	2		取引先の締め日(20:20 日締め、31 : 月末締め)
24	お支払い方法	1		取引先の支払い方法(1 : 銀行振り込み、2 : 口座振替)
25	Paid 番号	10		取引先の Paid 番号

【必須項目の記号 ◎ : 必須 ● : 条件により必須 空白 : 省略可能 - : 出力時】

## 31. 払込票ファイル仕様

### 31.1. 取引検索結果

以下に、取引検索の結果をダウンロードする際のファイル仕様をご説明します。

#### ダウンロードファイル (払込票 取引検索結果)

項目は全て”(ダブルクォート)にて括られています。

ファイル項目

No	項目名	桁	必須	説明
1	ショップ ID	13	-	加盟店様が決済の実行時に指定された値
2	請求キー	17	-	加盟店様が決済の実行時に指定された値 ※バーコード情報(GS1-128 フォーマット)の 14 桁～30 桁(自由使用欄+再発行区分)
3	支払金額	-	-	収納された金額
4	収納日時	14	-	収納された日時(YYYYMMDDHHMMSS 形式)
5	処理日時	14	-	当サービスで処理された日時(YYYYMMDDHHMMSS 形式)
6	取引状態	-	-	取引の状態 「入金」：収納結果が「入金」「入金確報」「金額訂正」の場合 「取消」：収納結果が「入金取消」の場合
7	払込先	-	-	「コンビニ/Pay 払い」「ゆうちょ ATM」「ゆうちょ窓口」
8	払込先コード	6	-	(コンビニ/Pay 払いの場合のみ)
9	店舗コード	8	-	(コンビニ/Pay 払いの場合のみ)
10	バーコード	44	-	バーコードの情報 ※GS1-128 フォーマット
11	収納結果	-	-	収納結果(「入金」「入金確報」「金額訂正」「入金取消」)

【必須項目の記号 ◎：必須 ●：条件により必須 空白：省略可能 -：出力時】

## 31.2. 取引帳票

以下に、取引帳票の結果をダウンロードする際のファイル仕様をご説明します。

### ダウンロードファイル (払込票 取引帳票)

項目は全て”(ダブルクォート)にて括られています。

1 行目は各項目の名称が出力されます。「取引状態」が和名となります。

#### ファイル項目

No	項目名	桁	必須	説明
1	ショップ ID	13	-	加盟店様が決済の実行時に指定された値
2	請求キー	17	-	加盟店様が決済の実行時に指定された値 ※バーコード情報(GS1-128 フォーマット)の 14 桁~30 桁(自由使用欄+再発行区分)
3	支払金額	-	-	収納された金額
4	収納日時	14	-	収納された日時(YYYYMMDDHHMMSS 形式)
5	処理日時	14	-	当サービスで処理された日時(YYYYMMDDHHMMSS 形式)
6	状態	-	-	取引の状態 「入金」：収納結果が「入金」「入金確報」「金額訂正」の場合 「取消」：収納結果が「入金取消」の場合
7	払込先	-	-	「コンビニ/Pay 払い」「ゆうちょ ATM」「ゆうちょ窓口」
8	払込先コード	6	-	(コンビニ/Pay 払いの場合のみ)
9	店舗コード	8	-	(コンビニ/Pay 払いの場合のみ)
10	バーコード	44	-	バーコードの情報 ※GS1-128 フォーマット
11	収納結果	-	-	収納結果(「入金」「金額訂正」「入金取消」)

【必須項目の記号 ◎：必須 ●：条件により必須 空白：省略可能 -：出力時】

## 32. マルチ決済ファイル仕様

### 32.1. 取引検索結果

以下に、取引検索の結果をダウンロードする際のファイル仕様をご説明します。

#### ダウンロードファイル (マルチ 取引検索結果)

項目は全て“(ダブルクォート)”にて括られています。

表 32.1-1 ファイル項目

No	項目名	桁	必須	説明
1	ショップ ID	13	-	加盟店様が決済の実行時に指定された値
2	オーダーID	27	-	加盟店様が決済の実行時に指定された値
3	取引状態	-	-	対象取引の現在ステータス 32.3 決済方法／取引状態 に記載のいずれかが設定されます。
4	決済方法	-	-	32.3 決済方法／取引状態 に記載のいずれかが設定されます。
5	利用金額	10	-	加盟店様が決済の実行時に指定された値
6	税送料	10	-	加盟店様が決済の実行時に指定された値
7	支払期限日時	14	-	支払期限日時 書式は、“yyyymmddhhmmss”となります。 ※クレジットカード決済又はブランドトークン決済の場合、取引状態が【AUTH：仮売上】以外は設定されません。 【AUTH：仮売上】の場合は仮売上有効期限が設定されます。 ※PayPal 決済の場合は設定されません。
8	加盟店自由項目 1	100	-	加盟店様が決済の実行時に指定された値
9	加盟店自由項目 2	100	-	加盟店様が決済の実行時に指定された値
10	加盟店自由項目 3	100	-	加盟店様が決済の実行時に指定された値
11	エラーコード	3	-	発生したエラーコード
12	エラー詳細コード	9	-	発生したエラー詳細コード
13	処理日時	14	-	処理を行った日付 書式は、“yyyymmddhhmmss”となります。

【必須項目の記号 ◎：必須 ●：条件により必須 空白：省略可能 -：出力時】

## 32.2. 取引帳票／取引履歴検索

以下に、取引帳票の結果をダウンロードする際のファイル仕様をご説明します。

### ダウンロードファイル (マルチ 取引帳票／取引履歴検索)

項目は全て”(ダブルクォート)にて括られています。

「取引帳票」の場合、1行目は各項目の名称が出力されます。「取引履歴検索」の場合、1行目からデータが始まります。また、取引帳票の場合、「取引状態、決済方法」が和名となります。

※ PayPal 決済の取引帳票機能はありません。

表 32.2-1 ファイル項目

No	項目名	桁	必須	説明
1	ショップ ID	13	-	加盟店様が決済の実行時に指定された値
2	オーダーID	27	-	加盟店様が決済の実行時に指定された値
3	取引状態	-	-	対象取引の現在ステータス 32.3 決済方法／取引状態 に記載のいずれかが設定されます。
4	決済方法	-	-	32.3 決済方法／取引状態 に記載のいずれかが設定されます。
5	利用金額	10	-	加盟店様が決済の実行時に指定された値
6	税送料	10	-	加盟店様が決済の実行時に指定された値
7	支払期限日時	14	-	支払期限日時 書式は、"yyyymmddhhmmss"となります。 ※クレジットカード・PayPal 決済の場合は設定されません。
8	加盟店自由項目 1	100	-	加盟店様が決済の実行時に指定された値
9	加盟店自由項目 2	100	-	加盟店様が決済の実行時に指定された値
10	加盟店自由項目 3	100	-	加盟店様が決済の実行時に指定された値
11	エラーコード	3	-	発生したエラーコード
12	エラー詳細コード	9	-	発生したエラー詳細コード
13	処理日時	14	-	処理を行った日付 書式は、"yyyymmddhhmmss"となります。

【必須項目の記号 ◎：必須 ●：条件により必須 空白：省略可能 -：出力時】

### 32.3. 決済方法／取引状態

以下に、マルチ決済ファイルの決済方法／取引状態について記載する。

表 32.3-1 マルチ決済ファイルの決済方法／取引状態

No	決済方法		取引状態
	取引検索結果表記	取引帳票／取引履歴検索表記	
1	クレジットカード	credit : クレジットカード	UNPROCESSED : 未決済 AUTHENTICATED : 未決済(3DS 登録済み) AUTH : 仮売上 SALES : 実売上 CAPTURE : 即時売上 VOID : 取消 RETURN : 返品 RETURNX : 月跨返品 SAUTH : 簡易オーソリ CHECK : 有効性チェック
2	コンビニ	cvs : コンビニ	UNPROCESSED : 未決済 REQSUCCESS : 要求成功 PAYSUCCESS : 決済完了 CANCEL : 支払停止 EXPIRED : 期限切れ
3	楽天 Edy	edy : 楽天 Edy	UNPROCESSED : 未決済 REQSUCCESS : 要求成功 PAYSUCCESS : 決済完了 PAYFAIL : 決済失敗 EXPIRED : 期限切れ
4	モバイル Suica	suica : モバイル Suica	UNPROCESSED : 未決済 REQSUCCESS : 要求成功 PAYSUCCESS : 決済完了 PAYFAIL : 決済失敗 EXPIRED : 期限切れ
5	Pay-easy	payeasy : Pay-easy	UNPROCESSED : 未決済 REQSUCCESS : 要求成功 PAYSUCCESS : 決済完了 CANCEL : 支払停止 EXPIRED : 期限切れ
6	PayPal	paypal : PayPal	UNPROCESSED : 未決済 REQSUCCESS : 要求成功 AUTH : 仮売上 SALES : 実売上 CAPTURE : 即時売上 CANCEL : キャンセル AUTH_CANCEL : 仮売上取消 PAYFAIL : 決済失敗 EXPIRED : 期限切れ
7	WebMoney	webmoney : WebMoney	UNPROCESSED : 未決済 REQSUCCESS : 要求成功 PAYSTART : 決済開始 PAYSUCCESS : 決済完了 PAYFAIL : 決済失敗 EXPIRED : 期限切れ RETURN : 返品
8	au かんたん	au : au かんたん	UNPROCESSED : 未決済 REQSUCCESS : 要求成功 AUTHPROCESS : 認証処理中 AUTH : 仮売上 CAPTURE : 即時売上 SALES : 実売上 CANCEL : キャンセル RETURN : 返品 PAYFAIL : 決済失敗

9	au かんたん随時	auaccept : au かんたん随時	UNPROCESSED : 未決済 REQSUCCESS : 要求成功 AUTHPROCESS : 認証処理中 AUTH : 仮売上 CAPTURE : 即時売上 SALES : 実売上 CANCEL : キャンセル RETURN : 返品 PAYFAIL : 決済失敗
10	au かんたん継続	au : au かんたん継続	UNPROCESSED : 未決済 REQSUCCESS : 要求成功 AUTHPROCESS : 認証処理中 CERT_DONE : 決済認可完了 REGISTER : 継続課金登録 CANCEL : 継続課金解約 PAYFAIL : 決済失敗
11	au PAY (ウェブ方式)	aupay : au PAY (ネット支払い)	UNPROCESSED : 未決済 REQSUCCESS : 要求成功 AUTHPROCESS : 認証処理中 AUTH : 仮売上 CAPTURE : 即時売上 SALES : 実売上 CANCEL : キャンセル RETURN : 返品 PAYFAIL : 決済失敗
12	au PAY (アプリ方式)	aupayapp : au PAY (アプリ方式)	UNPROCESSED : 未決済 REQSUCCESS : 要求成功 AUTH : 仮売上 CAPTURE : 即時売上 SALES : 実売上 CANCEL : キャンセル RETURN : 返品 EXPIRED : 期限切れ PAYFAIL : 決済失敗
13	au PAY (アプリ方式) 随時	aupayappaccept : au PAY (アプリ方式) 随時	UNPROCESSED : 未決済 AUTH : 仮売上 CAPTURE : 即時売上 SALES : 実売上 CANCEL : キャンセル RETURN : 返品
14	docomo	docomo : docomo	UNPROCESSED : 未決済 REQSUCCESS : 要求成功 AUTHPROCESS : 認証処理中 AUTH : 仮売上 CAPTURE : 即時売上 SALES : 実売上 CANCEL : キャンセル PAYFAIL : 決済失敗 EXPIRED : 期限切れ
15	docomo 随時	docomoaccept : docomo 随時	UNPROCESSED : 未決済 REQSUCCESS : 要求成功 AUTHPROCESS : 認証処理中 AUTH : 仮売上 CAPTURE : 即時売上 SALES : 実売上 CANCEL : キャンセル PAYFAIL : 決済失敗 EXPIRED : 期限切れ
16	docomo 継続課金	docomocontinuance : docomo 継続課金	UNPROCESSED : 登録手続中 REQSUCCESS : 要求成功 AUTHPROCESS : 認証処理中 REGISTER : 契約中 RUN-CHANGE : 変更処理中

			RUN-END : 契約終了処理中 END : 契約終了 PAYFAIL : 決済失敗 ERASE : 抹消
17	ソフトバンク	sb : ソフトバンク	UNPROCESSED : 未決済 REQSUCCESS : 要求成功 AUTHPROCESS : 認証処理中 AUTH : 仮売上 CAPTURE : 即時売上 SALES : 実売上 CANCEL : キャンセル PAYFAIL : 決済失敗
18	ソフトバンク 随時	sbaccept : ソフトバンク 随時	UNPROCESSED : 未決済 REQSUCCESS : 要求成功 AUTHPROCESS : 認証処理中 AUTH : 仮売上 CAPTURE : 即時売上 SALES : 実売上 CANCEL : キャンセル PAYFAIL : 決済失敗
19	ソフトバンク 継続	sbcontinuance : ソフトバンク 継続	UNPROCESSED : 未決済 REQSUCCESS : 要求成功 AUTHPROCESS : 認証処理中 AUTHCANCEL : 認証処理キャンセル REGISTER : 継続課金登録 PAYFAIL : 継続課金登録失敗 EXPIRED : 期限切れ CANCEL : 継続課金解約
20	JCB PREMO	jcbpreca : JCB PREMO	UNPROCESSED : 未決済 SALES : 実売上 CANCEL : キャンセル
21	NET CASH・nanaco ギフト	netcash : NET CASH・nanaco ギフト	UNPROCESSED : 未決済 REQSUCCESS : 要求成功 PAYSTART : 決済開始 PAYSUCCESS : 決済完了 PAYFAIL : 決済失敗 EXPIRED : 期限切れ
22	楽天 ID	rakutenid : 楽天ペイ	UNPROCESSED : 未決済 REQSUCCESS : 要求成功 PAYSTART : 決済開始 REQCAPTURE : 即時売上受付 CAPTURE : 即時売上 REQAUTH : 仮売上受付 AUTH : 仮売上 REQSALES : 実売上受付 SALES : 実売上 REQCANCEL : キャンセル受付 CANCEL : キャンセル REQCHANGE : 金額変更受付 REGISTER : 申込完了 PAYFAIL : 決済失敗 EXPIRED : 期限切れ
23	楽天ペイ V2	rakutenpay : 楽天ペイ V2	UNPROCESSED : 未決済 REQSUCCESS : 要求成功 AUTHPROCESS : 認証処理中 AUTH : 仮売上 CAPTURE : 即時売上 SALES : 実売上 CANCEL : キャンセル RETURN : 返品 PAYFAIL : 決済失敗 EXPIRED : 期限切れ
24	多通貨クレジットカード	mcp : 多通貨クレジットカード	UNPROCESSED : 未決済

		ド (MCP)	AUTHENTICATED : 要求成功 PAYSTART : 決済開始 AUTH : 仮売上 REQSALES : 実売上要求中 REQCATURE : 即時売上要求中 REQRETURN : 返品要求中 CAPTURE : 即時売上 SALES : 実売上 CANCEL : 取消 RETURN : 返品 PAYFAIL : 決済失敗 EXPIRED : 期限切れ
26	ネット銀聯	unionpay : ネット銀聯	UNPROCESSED : 未決済 REQSUCCESS : 要求成功 PAYSTART : 決済開始 PAYFAIL : 決済失敗 EXPIRED : 期限切れ AUTH : 仮売上 REQCANCEL : キャンセル要求中 CANCEL : キャンセル REQSALES : 実売上要求中 SALES : 実売上 CAPTURE : 即時売上 REQRETURN : 返品要求中 RETURN : 返品
27	リクルートかんたん支払い	recruit : リクルートかんたん支払い	UNPROCESSED : 未決済 REQSUCCESS : 要求成功 AUTHPROCESS : 認証処理中 AUTH : 仮売上 SALES : 実売上 REQCATURE : 即時売上受付 CAPTURE : 即時売上 AUTOCANCEL : 自動キャンセル CANCEL : キャンセル RETURN : 返品 PAYFAIL : 決済失敗 EXPIRED : 期限切れ
28	リクルートかんたん支払い継続	recruitcontinuance : リクルートかんたん支払い継続	UNPROCESSED : 未決済 REQSUCCESS : 要求成功 AUTHPROCESS : 認証処理中 REGISTER : 継続課金登録 PAYFAIL : 継続課金登録失敗 EXPIRED : 期限切れ CANCEL : 継続課金解約
29	銀行振込(バーチャル口座)	virtualaccount : 銀行振込(バーチャル口座)	UNPROCESSED : 未決済 TRADING : 取引中 EXPIRED : 有効期限切れ TRANSFERRED : 入金済み
30	ApplePay(ブランドトークン)	brandtoken : ApplePay(ブランドトークン)	UNPROCESSED : 未決済 AUTH : 仮売上 SALES : 実売上 CAPTURE : 即時売上 VOID : 取消 RETURN : 返品
31	口座振替(セレクト)	select : 口座振替(セレクト)	UNPROCESSED : 未決済 REQSUCCESS : 請求登録済み CANCEL : 請求取消 SEND : 請求依頼済み PAYSUCCESS : 請求成功 PAYFAIL : 請求失敗
32	Paid	paid : Paid	UNPROCESSED : 未決済 REQSUCCESS : 要求成功 AUTH : 仮売上

			SALES : 実売上 CANCEL : キャンセル RETURN : 返品 PAYFAIL : 決済失敗
33	払込票	paymentvoucher : 払込票	PAYSUCCESS : 入金 CANCEL : 取消
34	PAYSLE	paysle : PAYSLE	UNPROCESSED : 未決済 REQSUCCESS : 要求成功 PAYWAITING : 支払待ち PAYSUCCESS : 決済完了 PAYFAIL : 決済失敗 REQCANCEL : 支払停止受付 CANCEL : 支払停止
35	Amazon Pay	amazonpay : Amazon Pay	UNPROCESSED : 未決済 REQSUCCESS : 要求成功 AUTHPROCESS : 認証中 REQAUTH : 仮売上受付 AUTH : 仮売上 REQCAPTURE : 即時売上受付 REGISTER : 利用承諾 CAPTURE : 即時売上 REQSALES : 売上受付 SALES : 実売上 CANCEL : キャンセル REQRETURN : 返品受付 RETURN : 返品 END : 利用承諾終了 PAYFAIL : 決済失敗
36	エポスカンたん	epospay : エポスカンたん	UNPROCESSED : 未決済 REQSUCCESS : 要求成功 AUTHPROCESS : 認証処理中 AUTH : 仮売上 SALES : 実売上 CANCEL : キャンセル PAYFAIL : 決済失敗 EXPIRED : 期限切れ
37	FamiPay	famipay : FamiPay	UNPROCESSED : 未決済 REQSUCCESS : 要求成功 AUTHPROCESS : 認証中 PAYSUCCESS : 決済成功 CANCEL : キャンセル PAYFAIL : 決済失敗 EXPIRED : 期限切れ
38	多通貨クレジット (DCC)	dcc : 多通貨クレジット (DCC)	UNPROCESSED : 未決済 CAPTURE : 即時売上 VOID : 取消
39	メルペイ	merpay : メルペイ	UNPROCESSED : 未決済 REQSUCCESS : 要求成功 AUTH : 仮売上 REQAUTH : 仮売上受付 REQCAPTURE : 即時売上受付 REGISTER : 申込完了 CAPTURE : 即時売上 SALES : 実売上 CANCEL : キャンセル RETURN : 返金 END : 申込取消 PAYFAIL : 決済失敗 EXPIRED : 期限切れ
40	PayPay	paypay : PayPay	UNPROCESSED : 未決済 REQSUCCESS : 要求成功 AUTHPROCESS : 認証処理中 AUTH : 仮売上

			REQSALES : 実売上受付 SALES : 実売上 CAPTURE : 即時売上 CANCEL : キャンセル RETURN : 返金 EXPIRED : 期限切れ PAYFAIL : 決済失敗
41	PayPay 随時 ※登録型都度の取引も含まれます	paypayaccept : PayPay 随時 ※登録型都度の取引も含まれます	UNPROCESSED : 未決済 REQPUSH : プッシュ要求中 AUTH : 仮売上 REQSALES : 実売上受付 SALES : 実売上 CAPTURE : 即時売上 CANCEL : キャンセル RETURN : 返金 PUSHCANCEL : プッシュ取消 PUSHEXPIRED : プッシュ期限切れ
42	後払い	postpay : 後払い	UNPROCESSED : 未決済 AUTHPROCESS : 審査中 PENDING : 保留 AUTH : 審査 OK INVOICE : 請求書印字済 SHIPPED : 出荷済 SALES : 立替払対象 CANCEL : キャンセル RETURN : 返品 FORCECANCEL : 強制キャンセル PAYFAIL : 決済失敗
43	口座直結決済	direct : 口座直結決済	UNPROCESSED : 未決済 CAPTURE : 決済成功 CANCEL : キャンセル
44	Alipay ※	alipay : Alipay	UNPROCESSED : 未決済 REQSUCCESS : 要求成功 AUTHPROCESS : 認証処理中 CAPTURE : 即時売上 CANCEL : キャンセル PAYFAIL : 決済失敗 EXPIRED : 期限切れ
45	AEON Pay	aeonpay : AEON Pay	UNPROCESSED : 未決済 REQSUCCESS : 要求成功 AUTHPROCESS : 認証処理中 CAPTURE : 即時売上 RETURN : 返金 EXPIRED : 期限切れ PAYFAIL : 決済失敗
46	アトカラ	atokara : アトカラ	UNPROCESSED : 未決済 PENDING : 保留 AUTH : 仮売上 SHIPPED : 出荷済 CAPTURE : 即時売上 SALES : 実売上 CANCEL : キャンセル RETURN : 返金 FORCECANCEL : 強制キャンセル PAYFAIL : 決済失敗
47	ビットキャッシュ	bitcash : ビットキャッシュ	UNPROCESSED : 未決済 REQSUCCESS : 要求成功 AUTHPROCESS : 認証処理中 CAPTURE : 即時売上 CANCEL : キャンセル EXPIRED : 期限切れ PAYFAIL : 決済失敗

※この決済手段は現在テスト環境のみ利用できます。本番環境での利用開始は2025年8月を予定しています。

### 33. 不正住所検知サービスファイル仕様

#### 33.1. 照会結果について

照会結果の履歴は保存しておりませんので、次回アップロードまでに内容の確認やダウンロード操作を実施してください。  
不正住所データは定期的に更新されますので、前回と結果が一致しない場合がございます。

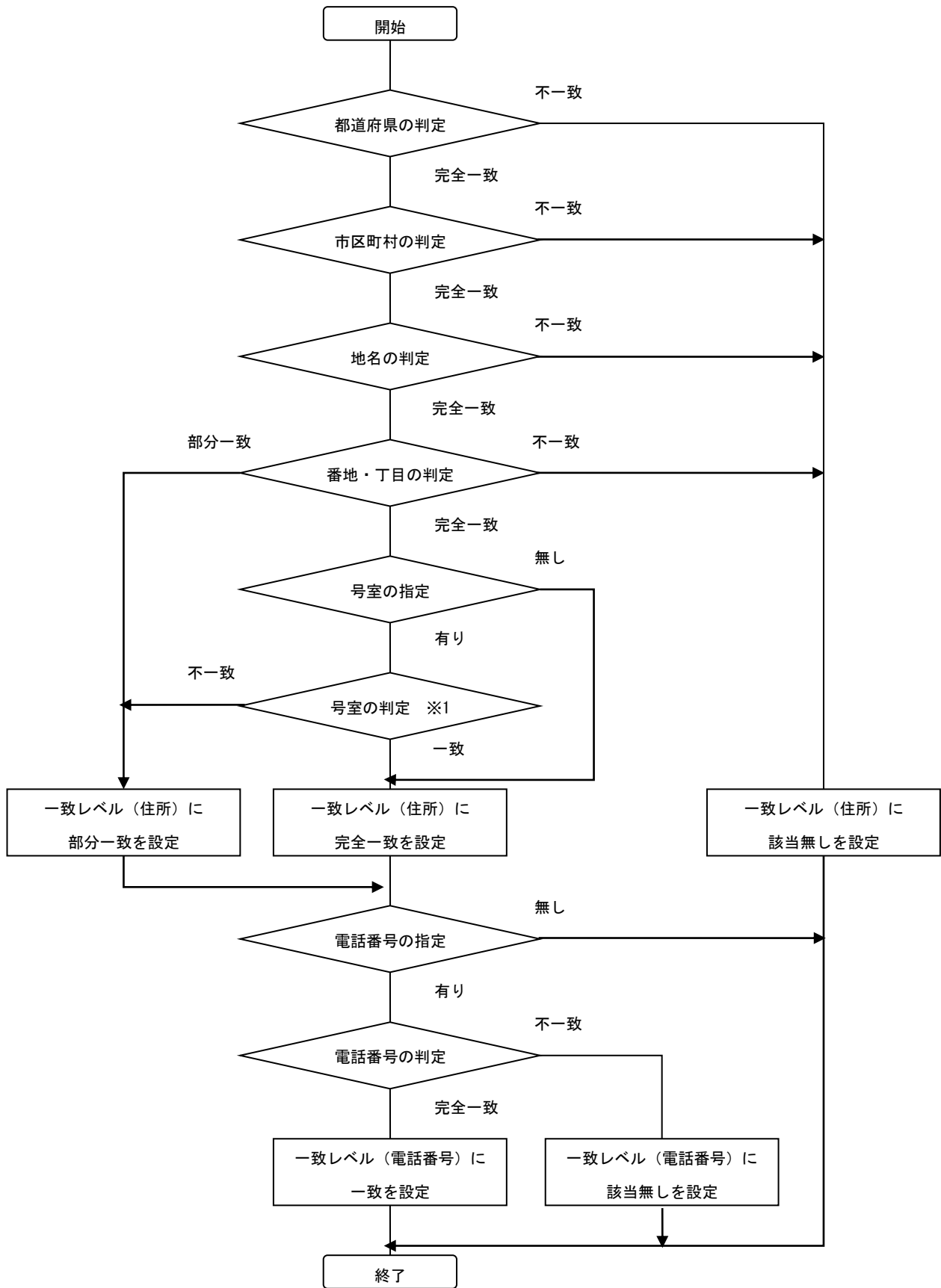
表 33.1-1 照会条件毎の判定と照会結果の一致レベルについて

照会条件毎の判定					照会結果													
住所					電話番号	一致レベル												
都道府県	市区町村	地名	番地・丁目	号室		住所	電話番号											
完全一致					指定無し	指定無し	完全一致											
						完全一致	完全一致	一致										
						不一致	完全一致	該当無し										
					完全一致					一致 ※1	指定無し	完全一致						
											完全一致	完全一致	一致					
											不一致	完全一致	該当無し					
										完全一致					不一致	指定無し	部分一致	
																完全一致	部分一致	一致
																不一致	部分一致	該当無し
					完全一致					部分一致	※2	部分一致						
											※2	部分一致	一致					
											※2	部分一致	該当無し					
不一致					※2	※2	※2	該当無し										
不一致					※2	※2	※2	該当無し										

※1：号室は、部分一致で対象があれば一致と判定します。

※2：照会条件の指定有無に関わらず、照会結果の判定には使用されません。

図 33.1-2 照会結果判定フロー



※1：号室は、部分一致で対象があれば一致と判定します。

## 33.2. 一括ファイル照会

以下に、一括ファイル照会を実施する際に使用するファイルの仕様をご説明します。

### アップロードファイル

項目は全て”(ダブルクォート)にて括ってください。

各項目の区切り文字には,(コンマ)を使用してください。

レコードは CRLF で改行してください。

表 33.2-1 ファイル項目

No	項目名	桁	必須	説明
1	ショップ ID	13	◎	加盟店様を識別する ID です。 当サービス契約時に、弊社より発行する値を設定してください。
2	住所（都道府県）	16	◎	照会条件の住所（都道府県）を設定します。 例）東京都
3	住所（市区町村）	32	◎	照会条件の住所（市区町村）を設定します。 例）渋谷区
4	住所（地名）	64	◎	照会条件の住所（地名）を設定します。 例）道玄坂
5	住所（番地・丁目）	64	◎	照会条件の住所（番地・丁目）を設定します。 例）1-2-3
6	住所（号室）	32		照会条件の住所（号室）を設定します。 例）101
7	電話番号	13		照会条件の電話番号を設定します。 半角数字、-(ハイフン)が使用可能です。 例 1) 09011112222 例 2) 090-1111-2222

【必須項目の記号 ◎：必須 空白：省略可能】

※桁数は設定可能な最大バイト数を表記しています。

## ダウンロードファイル

項目は全て”(ダブルクォート)にて括られています。

各項目は,(コンマ)区切りで出力されます。

レコードは CRLF で改行されます。

表 33.2-2 ファイル項目

No	項目名	桁	必須	説明
1	ショップ ID	13	-	加盟店様が照会時に指定された値です。
2	住所（都道府県）	16	-	加盟店様が照会時に指定された値です。
3	住所（市区町村）	32	-	加盟店様が照会時に指定された値です。
4	住所（地名）	64	-	加盟店様が照会時に指定された値です。
5	住所（番地・丁目）	64	-	加盟店様が照会時に指定された値です。
6	住所（号室）	32	-	加盟店様が照会時に指定された値です。
7	電話番号	13	-	加盟店様が照会時に指定された値です。
8	一致レベル（住所）	1	-	照会条件に指定された住所での一致レベルが設定されます。 【0：該当無し】 【1：部分一致】 【2：完全一致】 ※フォーマット NG、照会失敗の場合は””固定となります。
9	一致レベル（電話番号）	1	-	照会条件に指定された電話番号での一致レベルが設定されます。 【0：該当無し】 【1：一致】 ※条件指定無し、住所での一致レベルが該当無し、フォーマット NG、照会失敗の場合は””固定となります。
10	状態コード	8	-	照会データの各行の状態が設定されます。 【INVALID：フォーマット NG】 【REGISTER：登録 OK】（※1） 【COMPLETE：照会完了】 【FAIL：照会失敗】
11	エラーコード	3	-	フォーマット NG、照会失敗の場合のみ値が設定されます。
12	エラー詳細コード	9	-	フォーマット NG、照会失敗の場合のみ値が設定されます。
13	処理日時	14	-	処理を行った日時が設定されます。 書式は、"yyyymmddhhmmss"となります。

【必須項目の記号 ◎：必須 ●：条件により必須 空白：省略可能 -：出力時】

※桁数は設定される最大バイト数を表記しています。

※1：一括ファイル照会用 CSV ファイルをアップロード後、照会処理が実行されていない場合にこの状態になります。

**【状態コード/エラー詳細コードの組合せ例】**

---

照会が完了した場合：

状態コード ..... = COMPLETE  
エラーコード ..... = (空文字)  
エラー詳細コード ..... = (空文字)

フォーマットエラーの場合：

状態コード ..... = INVALID  
エラーコード ..... = F01  
エラー詳細コード ..... = F01010001

一括ファイル照会実施前の場合：

状態コード ..... = REGISTER  
エラーコード ..... = (空文字)  
エラー詳細コード ..... = (空文字)

照会が失敗した場合：

状態コード ..... = FAIL  
エラーコード ..... = F01  
エラー詳細コード ..... = F01090999

## 34. 配送ファイル仕様

### 34.1. 配送履歴検索結果

以下に、配送履歴検索の結果をダウンロードする際のファイル仕様をご説明します。

#### ダウンロードファイル (配送履歴検索結果)

項目は全て”(ダブルクォート)にて括られています。

表 34.1-1 ファイル項目

No	項目名	桁	必須	説明
1	ショップ ID	13	-	加盟店様を識別する ID です。 サービス契約時に、弊社より発行されます。
2	利用対象年月	6	-	集荷日を N 月 1 日～末日にまとめた年月です。 書式は、"yyyymm"となります。
3	出荷元番号	30	-	配送会社が割り振る出荷元を特定する番号です。
4	配送会社店所コード	10	-	配送会社の支店、店舗を表す番号です。
5	配送会社店所名 (JP)	200	-	配送会社の支店、店舗名です。 利用配送会社が「JP」の場合に出力されます。
6	集荷日	8	-	配送会社が集荷手配を行った日付です。 書式は、"yyyymmdd"となります。
7	送り状番号	20	-	配送会社が荷物を特定するために発行する番号です。
8	品名 (JP/加盟店入力項目)	100	-	配送した商品名です。(加盟店様入力項目) 出荷時に送り状発行システムへ設定した場合に出力されます。 利用配送会社が「JP」の場合に出力されます。 ※JP の仕様により出力できない場合があります。
9	お客様管理番号 (加盟店入力項目)	20	-	加盟店様にご注文を特定するために指定された任意の番号です。 出荷時に送り状発行システムへ設定した場合に出力されます。
10	お届け先地区	200	-	配送先地域です。
11	サイズ (JP)	6	-	荷物のサイズ (縦+横+高さ) です。 利用配送会社が「JP」の場合に出力されます。
12	重量 (SEINO)	6	-	荷物の重さです。 利用配送会社が「SEINO」の場合に出力されます。
13	配送区分 (SEINO)	-	-	配送サービスの種類です。以下のいずれかが設定されます。 【一般】 【宅配】 【引越し】 【ミニ便】 【その他】 利用配送会社が「SEINO」の場合に出力されます。
14	配送手数料 (税抜)	11	-	配送料です。
15	利用配送会社	-	-	配送を行った会社です。以下のいずれかが設定されます。 【JP】 【SEINO】
16	処理日時	14	-	ファイル出力処理を行った日付です。 書式は、"yyyymmddhhmss"となります。

【必須項目の記号 ◎：必須 ●：条件により必須 空白：省略可能 -：出力時】

## 34.2. 配送履歴帳票

以下に、配送履歴帳票の結果をダウンロードする際のファイル仕様をご説明します。

### ダウンロードファイル（配送履歴帳票）

項目は全て”(ダブルクォート)にて括られています。

1行目は各項目の名称が出力されます。

表 34.2-1 ファイル項目

No	項目名	桁	必須	説明
1	ショップID	13	-	加盟店様を識別するIDです。 サービス契約時に、弊社より発行されます。
2	利用対象年月	6	-	集荷日をN月1日～末日にまとめた年月です。 書式は、"yyyymm"となります。
3	出荷元番号	30	-	配送会社が割り振る出荷元を特定する番号です。
4	配送会社店所コード	10	-	配送会社の支店、店舗を表す番号です。
5	配送会社店所名 (JP)	200	-	配送会社の支店、店舗名です。 利用配送会社が「JP」の場合に出力されます。
6	集荷日	8	-	配送会社が集荷手配を行った日付です。 書式は、"yyyymmdd"となります。
7	送り状番号	20	-	配送会社が荷物を特定するために発行する番号です。
8	品名 (JP/加盟店入力項目)	100	-	配送した商品名です。(加盟店様入力項目) 出荷時に送り状発行システムへ設定した場合に出力されます。 利用配送会社が「JP」の場合に出力されます。 ※JPの仕様により出力できない場合があります。
9	お客様管理番号 (加盟店入力項目)	20	-	加盟店様にご注文を特定するために指定された任意の番号です。 出荷時に送り状発行システムへ設定した場合に出力されます。
10	お届け先地区	200	-	配送先地域です。
11	サイズ (JP)	6	-	荷物のサイズ (縦+横+高さ) です。 利用配送会社が「JP」の場合に出力されます。
12	重量 (SEINO)	6	-	荷物の重さです。 利用配送会社が「SEINO」の場合に出力されます。
13	配送区分 (SEINO)	-	-	配送サービスの種類です。以下のいずれかが設定されます。 【一般】 【宅配】 【引越し】 【ミニ便】 【その他】 利用配送会社が「SEINO」の場合に出力されます。
14	配送手数料 (税抜)	11	-	配送料です。
15	利用配送会社	-	-	配送を行った会社です。以下のいずれかが設定されます。 【JP】 【SEINO】
16	処理日時	14	-	ファイル出力処理を行った日付です。 書式は、"yyyymmddhhmmss"となります。

【必須項目の記号 ◎：必須 ●：条件により必須 空白：省略可能 -：出力時】

## 35. 代引ファイル仕様

### 35.1. 代引履歴検索結果

以下に、代引履歴検索の結果をダウンロードする際のファイル仕様をご説明します。

#### ダウンロードファイル（代引履歴検索結果）

項目は全て”(ダブルクォート)にて括られています。

表 35.1-1 ファイル項目

No	項目名	桁	必須	説明
1	ショップ ID	13	-	加盟店様を識別する ID です。 サービス契約時に弊社より発行されます。
2	利用対象年月	6	-	代引会社売上処理日を N 月 1 日～末日にまとめた年月です。 書式は、"yyyymm"となります。
3	送り状番号	20	-	配送会社が荷物を特定するために発行する番号です。
4	お客様管理番号（加盟店入力項目）	20	-	加盟店様ご注文を特定するために指定された任意の番号です。 出荷時に送り状発行システムへ設定した場合に出力されます。
5	印紙税	8	-	印紙の金額です。
6	出荷元番号	30	-	加盟店様の出荷元を識別するための番号です。
7	配達店名	100	-	配送会社の支店、店舗名です。
8	利用代引会社	10	-	代金引換を行う会社です。以下のいずれかが設定されます。 【JP】 【SEINO】
9	代引会社売上処理日	8	-	集金担当者が集金した金額について処理をした日付です。 書式は、"yyyymmdd"となります。
10	状態	-	-	代引処理のステータスです。以下のいずれかが設定されます。 【売上】 【返品（訂正）】
11	利用金額（代引金額）	11	-	代引決済で支払われた金額です。
12	受付金額（JP）	11	-	回収予定金額です。「返品（訂正）」の場合は元の代引金額になります。 利用代引会社が「JP」の場合に出力されます。
13	処理日時	14	-	ファイル出力処理を行った日付です。 書式は、"yyyymmddhhmmss"となります。

【必須項目の記号 ◎：必須 ●：条件により必須 空白：省略可能 -：出力時】

## 35.2. 代引履歴帳票

以下に、代引履歴帳票の結果をダウンロードする際のファイル仕様をご説明します。

### ダウンロードファイル（代引履歴帳票）

項目は全て”(ダブルクォート)にて括られています。

1 行目は各項目の名称が出力されます。

表 35.2-1 ファイル項目

No	項目名	桁	必須	説明
1	ショップ ID	13	-	加盟店様を識別する ID です。 サービス契約時に弊社より発行されます。
2	利用対象年月	6	-	代引会社売上処理日を N 月 1 日～末日にまとめた年月です。 書式は、"yyyymm"となります。
3	送り状番号	20	-	配送会社が荷物を特定するために発行する番号です。
4	お客様管理番号（加盟店入力項目）	20	-	加盟店様にご注文を特定するために指定された任意の番号です。 出荷時に送り状発行システムへ設定した場合に出力されます。
5	印紙税	8	-	印紙の金額です。
6	出荷元番号	30	-	加盟店様の出荷元を識別するための番号です。
7	配達店名	100	-	配送会社の支店、店舗名です。
8	利用代引会社	10	-	代金引換を行う会社です。以下のいずれかが設定されます。 【JP】 【SEINO】
9	代引会社売上処理日	8	-	集金担当者が集金した金額について処理をした日付です。 書式は、"yyyymmdd"となります。
10	状態	-	-	代引処理のステータスです。以下のいずれかが設定されます。 【売上】 【返品（訂正）】
11	利用金額（代引金額）	11	-	代引決済で支払われた金額です。
12	受付金額（JP）	11	-	回収予定金額です。「返品（訂正）」の場合は元の代引金額になります。 利用代引会社が「JP」の場合に出力されます。
13	処理日時	14	-	ファイル出力処理を行った日付です。 書式は、"yyyymmddhhmmss"となります。

【必須項目の記号 ◎：必須 ●：条件により必須 空白：省略可能 -：出力時】

## 36. ドコモ継続課金ファイル仕様

### 36.1. 日次課金ファイル送信

ファイル作成前日にドコモセンターで処理された課金データの処理結果を日次でショップ ID 単位に作成します。ファイル送信は 12:00 までに開始します。また、加盟店様側からの正常応答が確認できなかった場合は 60 分毎に 5 回ほど再送いたします。

#### 36.1.1. ファイル出力対象

日次課金ファイルに出力される決済情報は以下の条件です。

- ・ ファイル作成前日にドコモセンターで確定、変更、取消された課金データ

#### 36.1.2. 日次課金ファイルを送信する流れ

以下に、日次課金ファイルを送信する流れをご説明します。

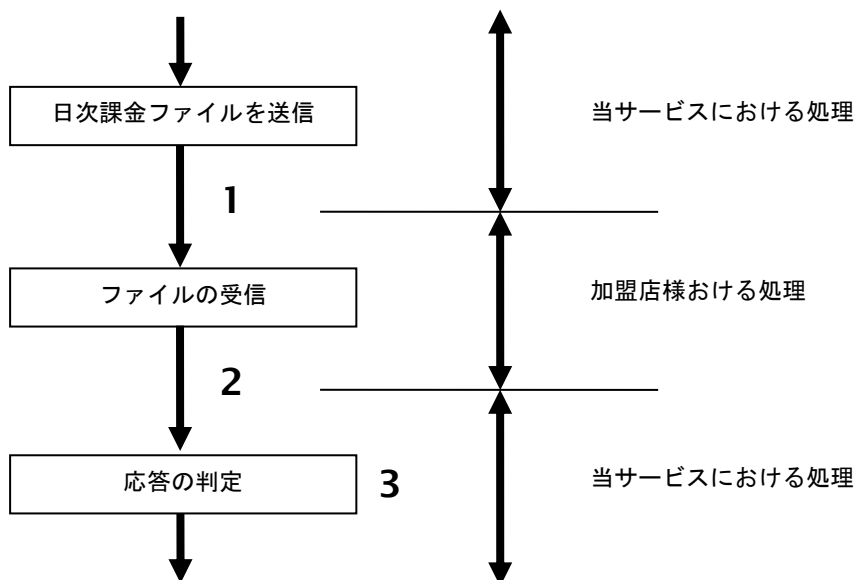


図 36.1.2-1 日次課金ファイルを送信する流れ

#### 流れの説明

1. 当サービスは、日次課金ファイルを加盟店様が指定されたURLに送信します。※
2. 加盟店様は、ファイルを受信後に正常または異常の応答をします。
3. 当サービスは、応答を判定し正常に送信されたのか再送するかを判定します。

※ ショップ管理画面のメニュー「ショップの管理」>「基本」にて設定します。

#### ご注意点

結果通知プログラムにおいて、決済結果を https 通信にて受取る場合は、第三者が発行した SSL サーバ証明書が必要になります。なお、弊社で動作保証をしている電子証明書は下記になります。

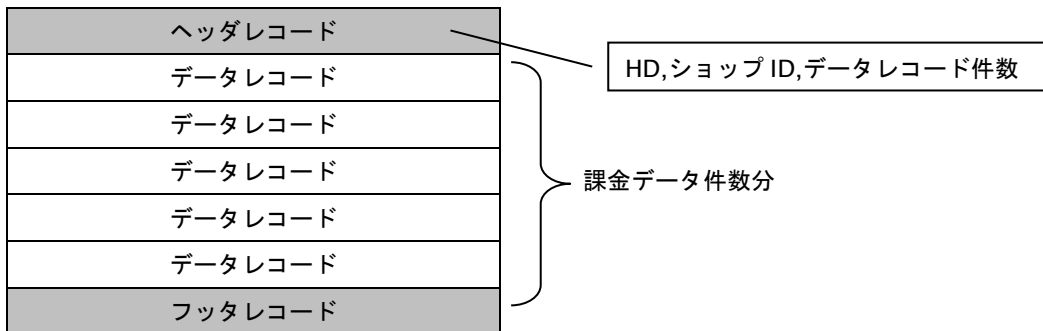
- ・ ベリサイン
- ・ GlobalSign
- ・ 日本ジオトラスト

※上記以外の電子証明書を使用する場合は、必ずテスト環境で疎通確認してください。

### 36.1.3. ファイル情報

日次課金ファイルは、ヘッダ、データ（課金データ件数分）、フッタの3種類のレコード構成となります。

図 36.1.3-1 申込状況ファイルを送信する流れ



#### 出力パラメータ(当サービス⇒加盟店様)

下記パラメータ名でファイルを送信します。

No	パラメータ名	必須	型	桁	意味	備考
1	fileContents	◎	File	-	ファイル	日次課金ファイルを返却します。 (※1)

※1：ファイルの文字コードは UTF-8 となります。

#### ■ファイル情報

No	項目	値	詳細
1	ファイル名	C_ショップ ID_当日日付.csv	C_tshop99_20120901.csv
2	区切り文字	半角コンマ	
3	改行コード	CRLF	
4	ソート順	オーダ ID, 課金月の昇順	
5	囲み文字	ダブルクォート	

#### ■ヘッダレコード

No	項目	必須	型	桁	詳細
1	レコード区分	◎	CHAR	2	“HD”固定となります。
2	ショップ ID	◎	CHAR	13	ショップ ID を設定します。
3	データレコード件数	◎	NUMBER	8	データレコードの件数を設定します。

【必須項目の記号 ◎：必須 空白：省略可能】

※CHAR 型の桁数は設定可能な最大バイト数を表記しています。

■データレコード

No	項目	必須	型	桁	詳細
1	ショップID	◎	CHAR	2	
2	オーダーID	◎	CHAR	13	
3	課金月	◎	CHAR	6	課金月を yyyyMM 形式で返却します。
4	取引状態	◎	CHAR	15	取引状態を返却します。 SALES : 課金済み CANCEL : キャンセル・返品 INVALID : 無効
5	利用金額	◎	CHAR	8	
6	税送料	◎	CHAR	7	
7	キャンセル金額		CHAR	8	
8	キャンセル税送料		CHAR	7	
9	取引ID	◎	CHAR	32	
10	取引パスワード	◎	CHAR	32	
11	ドコモ決済番号	◎	CHAR	18	
12	ドコモ加盟店注文番号	◎	CHAR	20	
13	処理期限	◎	CHAR	14	処理期限を yyyyMMddHHmmss 形式で返却します。
14	エラーコード		CHAR	3	
15	エラー詳細コード		CHAR	9	
16	処理日時	◎	CHAR	14	処理日時を yyyyMMddHHmmss

【必須項目の記号 ◎ : 必須 空白 : 省略可能】

※CHAR 型の桁数は設定可能な最大バイト数を表記しています。

■フッタレコード

No	項目	必須	型	桁	詳細
1	レコード区分	◎	CHAR	2	“FT”固定となります。

【必須項目の記号 ◎ : 必須 空白 : 省略可能】

※CHAR 型の桁数は設定可能な最大バイト数を表記しています。

入力パラメータ(加盟店様⇒当サービス)

パラメータ名を使用せずに 0 もしくは 1 の値を返却します。

No	パラメータ名	必須	型	桁	意味	説明
1	RecvRes	◎	CHAR	1	受信結果	以下のいずれか 0 : 受信 OK 1 : 受信失敗

【必須項目の記号 ◎ : 必須 ● : 条件により必須 空白 : 省略可能 - : 出力時】

## 36.2. 申込状況ファイル送信

当月有効な継続課金申込データを日次でショップID単位に作成します。

ファイル送信は12:00までに開始します。また、加盟店様側からの正常応答が確認できなかった場合は60分毎に5回ほど再送いたします。

### 36.2.1. ファイル出力対象

申込状況ファイルに出力される決済情報は以下の条件です。

- ・ 契約中の申込データ
- ・ 当月末で解約となる申込データ

### 36.2.2. 申込状況ファイルを送信する流れ

以下に、申込状況ファイルを送信する流れをご説明します。

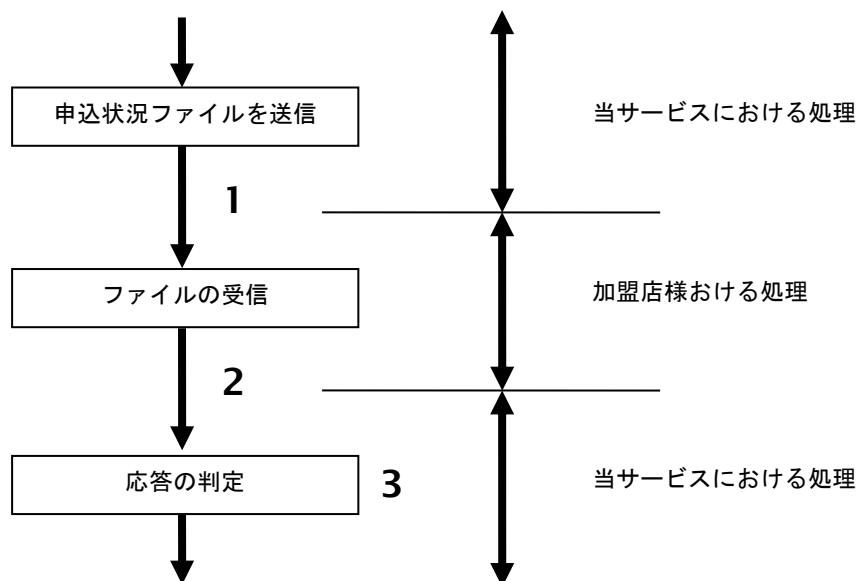


図 36.2.2-1 申込状況ファイルを送信する流れ

#### 流れの説明

1. 当サービスは、申込状況ファイルを加盟店様が指定されたURLに送信します。※
2. 加盟店様は、ファイルを受信後に正常または異常の応答をします。
3. 当サービスは、応答を判定し正常に送信されたのか再送するかを判定します。

※ ショップ管理画面のメニュー「ショップの管理」>「基本」にて設定します。

#### ご注意点

結果通知プログラムにおいて、決済結果を https 通信にて受取る場合は、第三者が発行した SSL サーバ証明書が必要になります。なお、弊社で動作保証をしている電子証明書は下記になります。

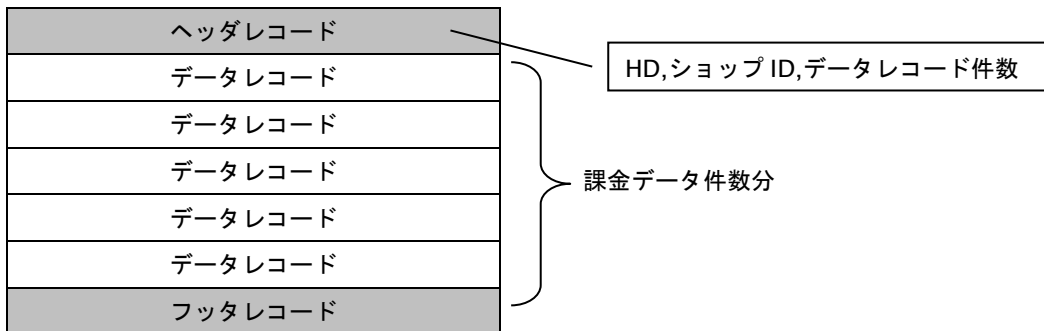
- ・ ベリサイン
- ・ GlobalSign
- ・ 日本ジオトラスト

※上記以外の電子証明書を使用する場合は、必ずテスト環境で疎通確認してください。

### 36.2.3. ファイル情報

申込状況ファイルは、ヘッダ、データ（課金データ件数分）、フッタの3種類のレコード構成となります。

図 36.2.3-1 申込状況ファイルの構成イメージ



#### 出力パラメータ(当サービス⇒加盟店様)

下記パラメータ名でファイルを送信します。

No	パラメータ名	必須	型	桁	意味	備考
1	fileContents	◎	File	-	ファイル	申込状況ファイルを返却します。 (※1)

※1：ファイルの文字コードは UTF-8 となります。

#### ■ファイル情報

No	項目	値	サンプル
1	ファイル名	R_ショップ ID_当日日付.csv	R_tshop99_20120901.csv
2	区切り文字	半角コンマ	
3	改行コード	CRLF	
4	ソート順	オーダ ID, 課金月の昇順	
5	囲み文字	ダブルクォート	

#### ■ヘッダレコード

No	項目	必須	型	桁	詳細
1	レコード区分	◎	CHAR	2	“HD”固定となります。
2	ショップ ID	◎	CHAR	13	ショップ ID を設定します。
3	データレコード件数	◎	NUMBER	8	データレコードの件数を設定します。

【必須項目の記号 ◎：必須 空白：省略可能】

※CHAR 型の桁数は設定可能な最大バイト数を表記しています。

**■データレコード**

No	項目	必須	型	桁	詳細
1	ショップ ID	◎	CHAR	13	
2	オーダ ID	◎	CHAR	27	
3	取引状態	◎	CHAR	15	取引状態を返却します。 REGISTER：契約中 RUN-CHANGE：変更処理中 RUN-END：契約終了処理中 END：契約終了
4	利用金額	◎	CHAR	8	
5	税送料	◎	CHAR	7	
6	変更利用金額		CHAR	8	
7	変更税送料		CHAR	7	
8	ドコモ表示項目 1		CHAR	40	
9	ドコモ表示項目 2		CHAR	40	
10	ドコモ決済番号	◎	CHAR	12	
11	加盟店自由項目 1		CHAR	100	
12	加盟店自由項目 2		CHAR	100	
13	加盟店自由項目 3		CHAR	100	
14	取引 ID	◎	CHAR	32	
15	取引パスワード	◎	CHAR	32	
16	ドコモ加盟店注文番号	◎	CHAR	20	
17	ドコモ端末区分	◎	CHAR	2	お客様の端末区分を返却します。 【SP：SPモード】 【I：iモード】 【PC：パソコン】
18	Wi-fi テザリング接続	◎	CHAR	1	お客様の Wi-fi テザリング接続状況を返却します。 【0：Wi-fi テザリング接続なし】 【1：Wi-fi テザリング接続有】
19	確定基準日	◎	CHAR	2	
20	初月無料フラグ	◎	CHAR	1	初月無料フラグを返却します。 【0：初月有料】 【1：初月無料】
21	終了月無料フラグ		CHAR	1	終了月無料フラグを返却します。 【0：終了月有料】 【1：終了月無料】
22	継続課金終了日		CHAR	14	継続課金終了日を yyyyMMddHHmmss 形式で返却します。
23	エラーコード		CHAR	3	
24	エラー詳細コード		CHAR	9	
25	処理日時	◎	CHAR	14	処理日時を yyyyMMddHHmmss 形式で返却します。

【必須項目の記号 ◎：必須 空白：省略可能】

**■フッタレコード**

No	項目	必須	型	桁	詳細
1	レコード区分	◎	CHAR	2	“FT”固定となります。

【必須項目の記号 ◎：必須 空白：省略可能】

※CHAR 型の桁数は設定可能な最大バイト数を表記しています。

### 入力パラメータ(加盟店様⇒当サービス)

パラメータ名を使用せずに 0 もしくは 1 の値を返却します。

No	パラメータ名	必須	型	桁	意味	説明
1	RecvRes	◎	CHAR	1	受信結果	以下のいずれか 0 : 受信 OK 1 : 受信失敗

【必須項目の記号 ◎ : 必須 ● : 条件により必須 空白 : 省略可能 - : 出力時】

## 37. au PAY (au かんたん決済) 継続ファイル仕様

### 37.1. 課金結果ファイル送信

課金日当日（登録日が初回課金日の時はその翌日）に KDDI センターで処理された課金結果を日次でショップ ID 単位に作成します。

ファイル送信は 12:00 までを目処に開始します。

加盟店様側からの正常応答が確認できなかった場合でも再送はありません。

管理画面にて再取得可能です。

#### 37.1.1. ファイル出力対象

課金結果ファイルに出力される課金情報は以下の条件です。

- 課金結果が成功または失敗の課金データ
- 前日に課金登録を行い、初回課金日が前日の課金データ
- 当日が課金日の課金データ

### 37.1.2. 課金結果ファイルを送信する流れ

以下に、課金結果ファイルを送信する流れをご説明します。

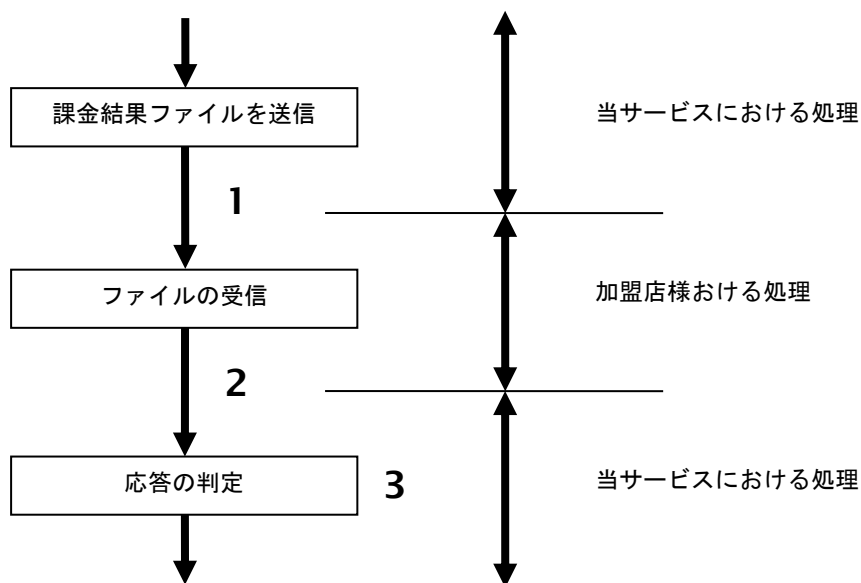


図 37.1.2-1 課金結果ファイルを送信する流れ

#### 流れの説明

1. 当サービスは、課金結果ファイルを加盟店様が指定されたURLに送信します。※
2. 加盟店様は、ファイルを受信後に正常または異常の応答をします。
3. 当サービスは、応答を判定し正常に送信されたを記録します。

※ ショップ管理画面のメニュー「ショップの管理」>「ショップ情報」>「au継続課金設定」にて設定します。

#### ご注意点

結果通知プログラムにおいて、決済結果を https 通信にて受取る場合は、第三者が発行した SSL サーバ証明書が必要になります。なお、弊社で動作保証をしている電子証明書は下記になります。

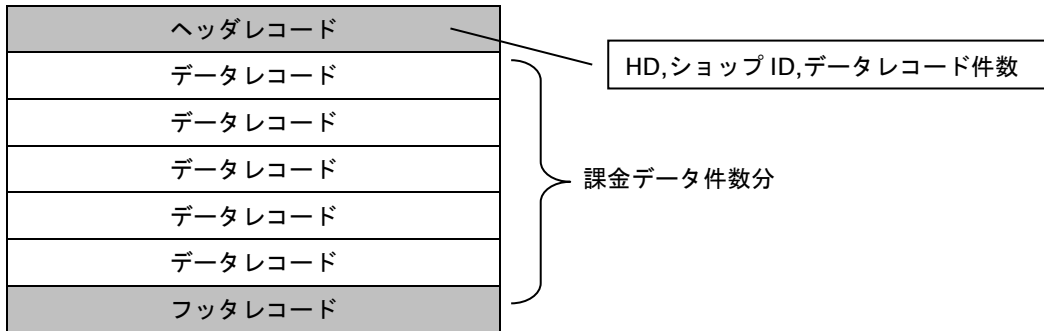
- ・ペリサイン
- ・GlobalSign
- ・日本ジオトラスト

※上記以外の電子証明書を使用する場合は、必ずテスト環境で疎通確認してください。

### 37.1.3. ファイル情報

課金結果ファイルは、ヘッダ、データ（課金データ件数分）、フッタの3種類のレコード構成となります。

図 37.1.3-1 申込状況ファイルを送信する流れ



#### 出力パラメータ(当サービス⇒加盟店様)

下記パラメータ名でファイルを送信します。

No	パラメータ名	必須	型	桁	意味	備考
1	ContinuanceResultFile	◎	File	-	ファイル	課金結果ファイルを返却します。 (※1)

※1：ファイルの文字コードは UTF-8 となります。

#### ■ファイル情報

No	項目	値	詳細
1	ファイル名	AU_C_ショップ ID_当日日付 au 採番.csv	AU_C_ショップ ID_yyyymmdd XXXXXXXXXXXXXXXXXXXX.csv
2	区切り文字	半角コンマ	
3	改行コード	CRLF	
4	ソート順	オーダ ID,課金月の昇順	
5	囲み文字	ダブルクォート	

#### ■ヘッダレコード

No	項目	必須	型	桁	詳細
1	レコード区分	◎	CHAR	2	“HD”固定となります。
2	ショップ ID	◎	CHAR	13	ショップ ID を設定します。
3	データレコード件数	◎	NUMBER	8	データレコードの件数を設定します。

【必須項目の記号 ◎：必須 空白：省略可能】

※CHAR 型の桁数は設定可能な最大バイト数を表記しています。

### ■データレコード

No	項目	必須	型	桁	詳細
1	ショップ ID	◎	CHAR	2	
2	オーダー ID	◎	CHAR	13	
3	課金確認日	◎	CHAR	8	課金確認日を yyyyMMdd 形式で返却します。
4	課金日	◎	CHAR	8	課金日を yyyyMMdd 形式で返却します。
5	取引状態	◎	CHAR	15	取引状態を返却します。 SALES : 課金済み CHARGE_FAILED : 課金失敗 TERMINATED : 課金中止 CHECK_ERROR : 課金失敗 ※お問い合わせください
6	利用金額	◎	CHAR	7	
7	税送料	◎	CHAR	7	
8	au 継続課金 ID	◎	CHAR	11	
9	au 決済情報番号		CHAR	16	
10	取引 ID	◎	CHAR	32	
11	au 加盟店管理番号	◎	CHAR	32	
12	エラーコード		CHAR	3	
13	エラー詳細コード		CHAR	9	
14	処理日時	◎	CHAR	14	処理日時を yyyyMMddHHmmss

【必須項目の記号 ◎ : 必須 空白 : 省略可能】

※CHAR 型の桁数は設定可能な最大バイト数を表記しています。

### ■フッタレコード

No	項目	必須	型	桁	詳細
1	レコード区分	◎	CHAR	2	“FT”固定となります。

【必須項目の記号 ◎ : 必須 空白 : 省略可能】

※CHAR 型の桁数は設定可能な最大バイト数を表記しています。

### 入力パラメータ(加盟店様⇒当サービス)

パラメータ名を使用せずに 0 もしくは 1 の値を返却します。

No	パラメータ名	必須	型	桁	意味	説明
1	RecvRes	◎	CHAR	1	受信結果	以下のいずれか 0 : 受信 OK 1 : 受信失敗

【必須項目の記号 ◎ : 必須 ● : 条件により必須 空白 : 省略可能 - : 出力時】

## 38. 口座振替ファイル仕様

### 38.1. 口座検索結果

以下に、口座検索の結果をダウンロードする際のファイル仕様をご説明します。

#### ダウンロードファイル（口座検索結果）

項目は全て”(ダブルクォート)にて括られています。

表 38.1-1 ファイル項目

No	項目名	桁	必須	説明
1	会員 ID	1-60	-	会員を識別する ID
2	会員名	1-255		
3	金融機関区分	1		【0：ゆうちょ銀行以外】 【1：ゆうちょ銀行】
4	銀行コード	4		金融機関コード
5	金融機関名称	45		
6	支店コード	3		金融機関コードによって必須
7	支店名	45		
8	口座番号	7		
9	口座名義	2-60		
10	現状態	10		【PREREGIST：仮登録】 【ACTIVE：本登録】 【INCHANGE：変更手続き中】 【INACTIVE：停止】
11	申込 ID	40		

【必須項目の記号 ◎：必須 ●：条件により必須 空白：省略可能 -：出力時】

## 38.2. 申込検索結果

以下に、口座振替申込検索の結果をダウンロードする際のファイル仕様をご説明します。

### ダウンロードファイル (申込検索結果)

項目は全て”(ダブルクォート)にて括られています。

表 38.2-1 ファイル項目

No	項目名	桁	必須	説明
1	サイト ID	13		加盟店様を識別する ID
2	会員 ID	1-60		
3	申込日時	14		”yyyymmddhhmmss”形式。
4	申込状態	10		【REGISTER：入力】 【CONFIRM：確定済み】 【SEND：金融機関確認中】 【OK：振替実績あり】 【NG：申込 NG】
5	金融機関区分	1		【0：ゆうちょ銀行以外】 【1：ゆうちょ銀行】
6	銀行コード	4		金融機関コード
7	金融機関名称	45		
8	支店コード	3		金融機関コードによって必須
9	支店名	45		
10	預金区分	1		【1：普通】 【2：当座】
11	口座番号	7		ゆうちょ銀行（金融機関コード9900）の場合、預金番号となります。 サイト設定の、「口座番号マスクレベル」により、*マスクされます。
12	ゆうちょ預金記号	5		
13	ゆうちょ預金番号	8		
14	口座名義	7		
15	口座名義人読み	2-60		
16	申し込み方法	10		【PRINTED：印刷方式】 【MANUAL：管理画面】 【ONLINE：オンライン】
17	NG 理由コード	1		【0：確認 NG】 【1：預金なし】 【2：記載事項相違】 【3：印鑑相違】 【4：その他】
18	不備理由備考	368		

【必須項目の記号 ◎：必須 ●：条件により必須 空白：省略可能 -：出力時】

## 39. ソフトバンクまとめて支払い（B）継続課金決済ファイル仕様

### 39.1. 課金結果ファイル送信

月初（課金要求）、また課金日当日（課金確定）にソフトバンクセンターで処理された結果をショップ ID 単位に作成します。

結果ファイル送信は 12:00 までを目処に開始します。

加盟店様側からの正常応答が確認できなかった場合は 60 分おきに 5 回再送いたします。

また結果ファイルは管理画面にて取得可能です。

#### 39.1.1. ファイル出力対象

課金要求結果ファイルに出力される情報は以下の通りです。

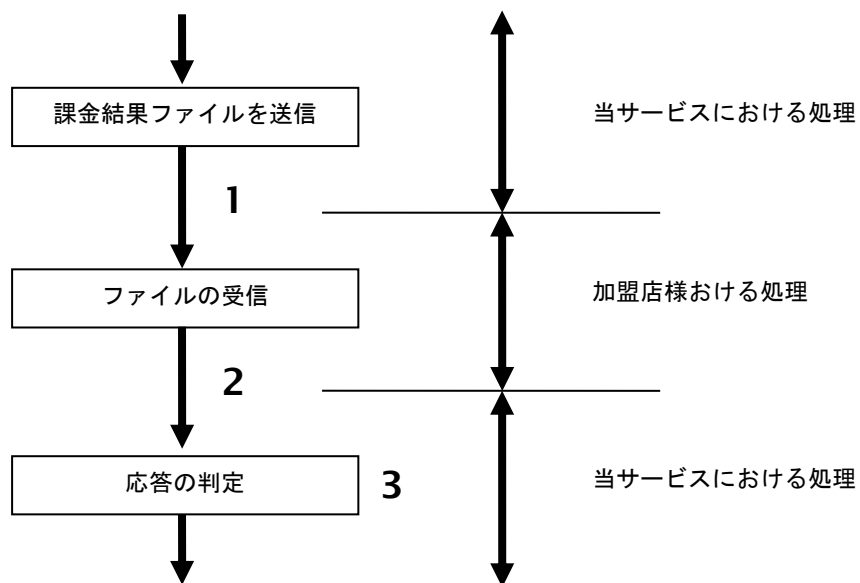
- ・ 月初に、当月の **課金対象** に対し課金要求を行った結果データ
- ・ 課金要求が成功または失敗の課金データ  
※課金対象とは、継続課金登録（REGISTER）かつ 課金開始月 <= 当月 の継続課金データ

課金確定結果ファイルに出力される情報は以下の通りです。

- ・ 課金日当日に、当月の課金要求が成功したデータに対し課金確定を行った結果データ
- ・ 課金確定が成功または失敗の課金データ

### 39.1.2. 課金結果ファイルを送信する流れ

以下に、課金結果ファイルを送信する流れをご説明します。



#### 流れの説明

1. 当サービスは、課金結果ファイルを加盟店様が指定されたURLに送信します。※
2. 加盟店様は、ファイルを受信後に正常または異常の応答をします。
3. 当サービスは、応答を判定し正常に送信されたを記録します。

※ ショップ管理画面のメニュー「継続決済」>「ソフトバンク継続」>「設定」にて設定します。

#### ご注意点

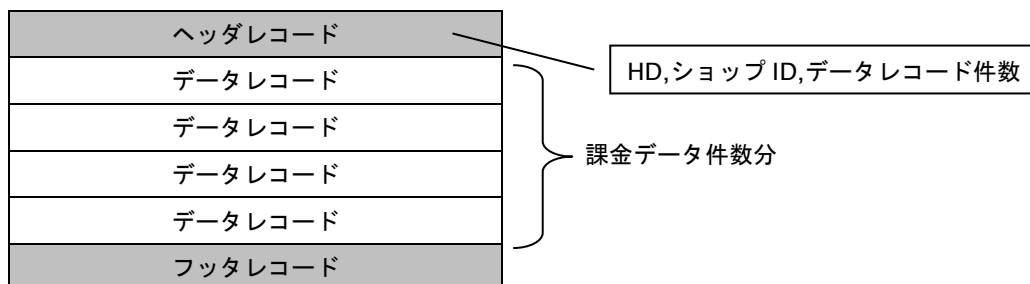
結果通知プログラムにおいて、決済結果を https 通信にて受取る場合は、第三者が発行した SSL サーバ証明書が必要になります。なお、弊社で動作保証をしている電子証明書は下記になります。

- ・ベリサイン
- ・GlobalSign
- ・日本ジオトラスト

※上記以外の電子証明書を使用する場合は、必ずテスト環境で疎通確認してください。

### 39.1.3. ファイル情報

課金結果ファイルは、ヘッダ、データ（課金データ件数分）、フッタの3種類のレコード構成となります。



#### 出力パラメータ(当サービス⇒加盟店様)

下記パラメータ名でファイルを送信します。

No	パラメータ名	必須	型	桁	意味	備考
1	FileContents	◎	File	-	ファイル	課金要求結果ファイル、または課金確定結果ファイルを返却します。 文字コード：UTF-8

#### ■ファイル情報

No	項目	値	詳細
1	ファイル名	【課金要求結果ファイル】 SB_A_ショップID_課金要求日_ [0-9]. csv  【課金確定結果ファイル】 SB_S_ショップID_課金確定日_ [0-9]. csv	SB_A_tshop99999999_20151001_ 5957685 870812785188.csv  SB_S_tshop99999999_20151031_ 1508637 65215807927.csv
2	区切り文字	半角コンマ	
3	改行コード	CRLF	
4	ソート順	オーダ ID 昇順	
5	囲み文字	ダブルクォート	

#### ■ヘッダレコード

No	項目	必須	型	桁	詳細
1	レコード区分	◎	CHAR	2	“HD”固定となります。
2	ショップID	◎	CHAR	13	ショップIDを設定します。
3	データレコード件数	◎	NUMBER	8	データレコードの件数を設定します。

【必須項目の記号 ◎：必須 空白：省略可能】

※CHAR型の桁数は設定可能な最大バイト数を表記しています。

■データレコード

No	項目	必須	型	桁	詳細
1	ショップID	◎	CHAR	2	
2	オーダーID	◎	CHAR	27	
3	課金日	◎	CHAR	8	課金日を yyyyMMdd 書式で返却します。
4	取引状態	◎	CHAR	15	取引状態を返却します。 AUTH : 課金要求済み AUTHFAIL : 課金要求失敗 SALES : 課金済み FAILED : 課金失敗
5	利用金額	◎	CHAR	6	
6	税送料	◎	CHAR	6	
7	ソフトバンク処理トラッキングID		CHAR	14	処理結果が正常の場合設定されます。
8	エラーコード		CHAR	3	
9	エラー詳細コード		CHAR	9	
10	処理日時	◎	CHAR	14	処理日時を yyyyMMddHHmmss

【必須項目の記号 ◎ : 必須 空白 : 省略可能】

※CHAR 型の桁数は設定可能な最大バイト数を表記しています。

■フッタレコード

No	項目	必須	型	桁	詳細
1	レコード区分	◎	CHAR	2	"FT"固定となります。

【必須項目の記号 ◎ : 必須 空白 : 省略可能】

※CHAR 型の桁数は設定可能な最大バイト数を表記しています。

入力パラメータ(加盟店様⇒当サービス)

パラメータ名を使用せずに 0 もしくは 1 の値を返却します。

No	パラメータ名	必須	型	桁	意味	説明
1	RecvRes	◎	CHAR	1	受信結果	以下のいずれか 0 : 受信 OK 1 : 受信失敗

【必須項目の記号 ◎ : 必須 ● : 条件により必須 空白 : 省略可能 - : 出力時】

## 40. リクルートかんたん支払い継続課金決済ファイル仕様

### 40.1. 課金結果ファイル送信

月初5日（課金要求）、また課金日当日（課金確定）にリクルートかんたん支払いで処理された結果をショップID単位に作成します。

結果ファイル送信は12:00までを目処に開始します。

加盟店様側からの正常応答が確認できなかった場合は60分おきに5回再送いたします。

また結果ファイルはショップ管理画面にて取得可能です。

#### 40.1.1. ファイル出力対象

課金要求結果ファイルに出力される情報は以下の通りです。

- ・ 月初5日に、当月の **課金対象**(※1) に対し課金要求を行った結果データ
- ・ 課金要求が成功または失敗の課金データ

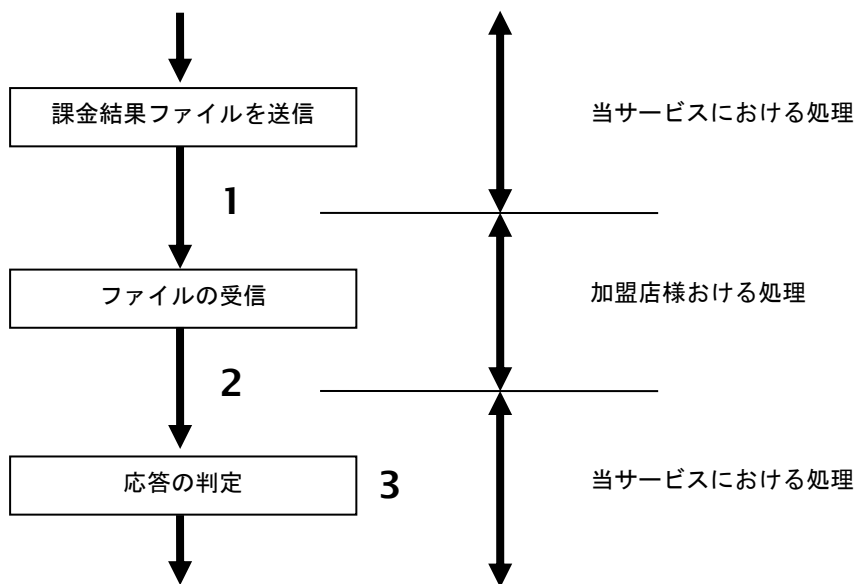
※1：課金対象とは、継続課金登録（REGISTER）かつ 課金開始月 <= 当月 の継続課金データ

課金確定結果ファイルに出力される情報は以下の通りです。

- ・ 課金日当日に、当月の課金要求が成功した課金データに対し課金確定を行った結果データ
- ・ 課金確定が成功または失敗の課金データ

## 40.1.2. 課金結果ファイルを送信する流れ

以下に、課金結果ファイルを送信する流れをご説明します。



### 流れの説明

1. 当サービスは、課金結果ファイルを加盟店様が指定されたURLに送信します。※
2. 加盟店様は、ファイルを受信後に正常または異常の応答をします。
3. 当サービスは、応答を判定し正常に送信されたを記録します。

※ ショップ管理画面のメニュー「継続決済」>「リクルートかんたん支払い継続」>「設定」にて設定します。

### ご注意点

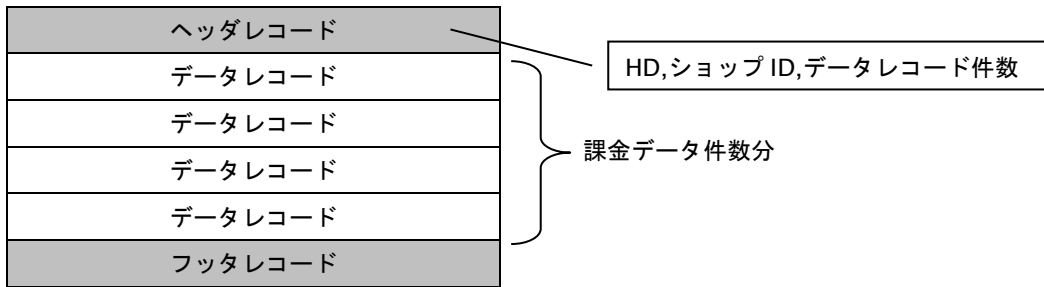
結果通知プログラムにおいて、決済結果を https 通信にて受取る場合は、第三者が発行した SSL サーバ証明書が必要になります。なお、弊社で動作保証をしている電子証明書は下記になります。

- ・ベリサイン
- ・GlobalSign
- ・日本ジオトラスト

※上記以外の電子証明書を使用する場合は、必ずテスト環境で疎通確認してください。

### 40.1.3. ファイル情報

課金結果ファイルは、ヘッダ、データ（課金データ件数分）、フッタの3種類のレコード構成となります。



#### 出力パラメータ(当サービス⇒加盟店様)

下記パラメータ名でファイルを送信します。

No	パラメータ名	必須	型	桁	意味	備考
1	FileContents	◎	File	-	ファイル	課金要求結果ファイル、または課金確定結果ファイルを返却します。 文字コード：UTF-8

#### ■ファイル情報

No	項目	値	詳細
1	ファイル名	【課金要求結果ファイル】 RC_A_ショップID_課金要求日_[0-9].csv  【課金確定結果ファイル】 RC_S_ショップID_課金確定日_[0-9].csv	RC_A_tshop99999999_20151005_ 595768 5870812785188.csv  RC_S_tshop99999999_20151031_ 1508637 65215807927.csv
2	区切り文字	半角コンマ	
3	改行コード	CRLF	
4	ソート順	オーダ ID 昇順	
5	囲み文字	ダブルクォート	

#### ■ヘッダレコード

No	項目	必須	型	桁	詳細
1	レコード区分	◎	CHAR	2	“HD”固定となります。
2	ショップ ID	◎	CHAR	13	ショップ ID を設定します。
3	データレコード件数	◎	NUMBER	8	データレコードの件数を設定します。

【必須項目の記号 ◎：必須 空白：省略可能】

※CHAR 型の桁数は設定可能な最大バイト数を表記しています。

■データレコード

No	項目	必須	型	桁	詳細
1	ショップID	◎	CHAR	2	
2	オーダID	◎	CHAR	27	
3	課金日	◎	CHAR	8	課金日を yyyyMMdd 書式で返却します。
4	取引状態	◎	CHAR	15	取引状態を返却します。 AUTH : 課金要求済み AUTHFAIL : 課金要求失敗 SALES : 課金済み FAILED : 課金失敗
5	利用金額	◎	CHAR	7	
6	税送料		CHAR	7	
7	契約番号	◎	CHAR	15	継続課金の契約を一意に識別するID
8	注文番号		CHAR	16	継続課金ごとに払い出す決済を一意に識別するID
9	注文時刻		CHAR	14	yyyyMMddHHmmss 書式
10	行使ポイント数		CHAR	13	購入者が行使したポイント数
11	エラーコード		CHAR	3	
12	エラー詳細コード		CHAR	9	
13	処理日時	◎	CHAR	14	処理日時を yyyyMMddHHmmss

【必須項目の記号 ◎ : 必須 空白 : 省略可能】

※CHAR 型の桁数は設定可能な最大バイト数を表記しています。

■フッタレコード

No	項目	必須	型	桁	詳細
1	レコード区分	◎	CHAR	2	"FT"固定となります。

【必須項目の記号 ◎ : 必須 空白 : 省略可能】

※CHAR 型の桁数は設定可能な最大バイト数を表記しています。

入力パラメータ(加盟店様⇒当サービス)

パラメータ名を使用せずに 0 もしくは 1 の値を返却します。

No	パラメータ名	必須	型	桁	意味	説明
1	RecvRes	◎	CHAR	1	受信結果	以下のいずれか 0 : 受信 OK 1 : 受信失敗

【必須項目の記号 ◎ : 必須 ● : 条件により必須 空白 : 省略可能 - : 出力時】

## 41. PAYSLE 決済ファイル仕様

### 41.1. 取引検索結果

以下に、取引検索の結果をダウンロードする際のファイル仕様をご説明します。

#### ダウンロードファイル (PAYSLE 取引検索結果)

項目は全て”(ダブルクォート)にて括られています。

ファイル項目

No	項目名	桁	必須	説明
1	ショップ ID	13	-	加盟店様が決済の実行時に指定された値
2	オーダーID	27	-	加盟店様が決済の実行時に指定された値
3	取引 ID	32	-	当サービスが取引を識別するための ID 半角英数字
4	取引パスワード	32	-	当サービスが取引を識別するためのパスワード 半角英数字
5	処理日時	14	-	処理を行った日付 書式は、"yyyymmddhhmmss"となります。
6	取引状態	-	-	対象取引の現在ステータス 以下のいずれかが設定されます。 【REQSUCCESS：要求成功】 【PAYSUCCESS：決済完了】 【UNPROCESSED：未決済】 【EXPIRED：期限切れ】
7	エラーコード	3	-	発生したエラーコード
8	エラー詳細コード	9	-	発生したエラー詳細コード
9	加盟店自由項目 1	100	-	加盟店様が決済の実行時に指定された値
10	加盟店自由項目 2	100	-	加盟店様が決済の実行時に指定された値
11	加盟店自由項目 3	100	-	加盟店様が決済の実行時に指定された値
12	利用金額	6	-	加盟店様が決済の実行時に指定された値
13	税送料	6	-	加盟店様が決済の実行時に指定された値
14	トランザクション ID	17	-	
15	(リアル通知)入金日時	14	-	書式は、"yyyymmddhhmmss"となります。
16	(リアル通知)コンビニコード DSK	5	-	
17	決済タイプ	1	-	
18	(PAYSLE/事業者アプリ)支払期限日数	3	-	
19	(PAYSLE/事業者アプリ)支払期限日	8	-	書式は、"yyyymmdd"となります。
20	(PAYSLE アプリ)表示開始日数	3	-	
21	(PAYSLE アプリ)表示開始日	8	-	書式は、"yyyymmdd"となります。
22	(PAYSLE アプリ)購入者通知日数	3	-	
23	(PAYSLE アプリ)購入者通知日	8	-	書式は、"yyyymmdd"となります。
24	(PAYSLE アプリ)購入者氏名	100	-	
25	(PAYSLE アプリ)購入者携帯電話番号	13	-	
26	(PAYSLE アプリ)購入者管理 ID	50	-	
27	(PAYSLE アプリ)請求書タイトル	150	-	

28	(PAYSLE アプリ)(明細)商品 番号	9		
29	(PAYSLE アプリ)(明細)商品 名	100	-	
30	(PAYSLE アプリ)(明細)数量	9	-	
31	(PAYSLE アプリ)(明細)単価	10	-	
32	(PAYSLE アプリ)消費税額	10	-	
33	(PAYSLE アプリ)送料	10	-	
34	(事業者アプリ)機種名	40	-	
35	(事業者アプリ)OS バージョ ン	20	-	
36	(事業者アプリ)画面横幅(ピ クセル)	5	-	
37	(事業者アプリ)画面縦幅(ピ クセル)	5	-	
38	(事業者アプリ)画面横幅 (dpi)	6	-	
39	(事業者アプリ)画面縦幅 (dpi)	6	-	
40	(PAYSLE/事業者アプリレス ポンス)注文管理 ID	18	-	
41	(PAYSLE アプリレスポンス) データ作成日	8	-	書式は、"yyyymmdd"となります。
42	(PAYSLE アプリレスポンス) 請求書タイトル	150	-	
43	(PAYSLE アプリレスポンス) 請求事業社名	150	-	
44	(PAYSLE アプリレスポンス) 請求事業者電話番号	20	-	
45	(事業者アプリレスポンス) 請求 ID	20	-	
46	(事業者アプリレスポンス) イメージ形式	10	-	
47	(事業者アプリレスポンス) バーコードイメージ横幅 (px)	5	-	
48	(事業者アプリレスポンス) バーコードイメージ縦幅 (px)	5	-	
49	(事業者アプリレスポンス) エラーコード	10	-	

【必須項目の記号 ◎：必須 ●：条件により必須 空白：省略可能 -：出力時】